



**CONSEJO NACIONAL DE SEGURIDAD SOCIAL**  
**Dirección De Planificación Y Desarrollo**  
**Aprobación Documental**

**NOMBRE DEL DOCUMENTO:**  
**INDICADORES ESTADÍSTICOS: ENERO 2022**

Las Informaciones contenidas en el siguiente documento son de carácter oficial, elaboradas y actualizadas mensualmente por la Dirección de Planificación y Desarrollo de la Gerencia General del Consejo Nacional de Seguridad Social. Los informes estadísticos del Sistema Dominicano de Seguridad Social (SDSS) son actualizados y publicados con dos meses posteriores a la generación de las informaciones estadísticas, ya que CNSS no genera datos, solo, las compila, procesa, tabula y analiza; por lo tanto, depende de los informes y las publicaciones de las instituciones generadoras.

	<b>NOMBRE</b>	<b>FIRMA</b>	<b>FECHA APROBACIÓN</b>
<b>PREPARADO POR:</b>	<b>Gilma Santana Guzmán</b> Analista de Datos		6/4/2022
<b>REVISADO POR:</b>	<b>Juan Gabriel Díaz</b> Encargado Departamento Formulación Monitoreo y Evaluación de Planes, Programas y Proyectos		6/4/2022
<b>APROBADO POR:</b>	<b>Tomas Peña</b> Director (a) Planificación y Desarrollo		6/4/2022





**Sistema Dominicano de  
Seguridad Social (SDSS)  
(Ley 87-01)**



**Indicadores Estadísticos  
Enero 2022**



# SISTEMA DOMINICANO DE SEGURIDAD SOCIAL (SDSS)

## INFORMACIONES GENERALES

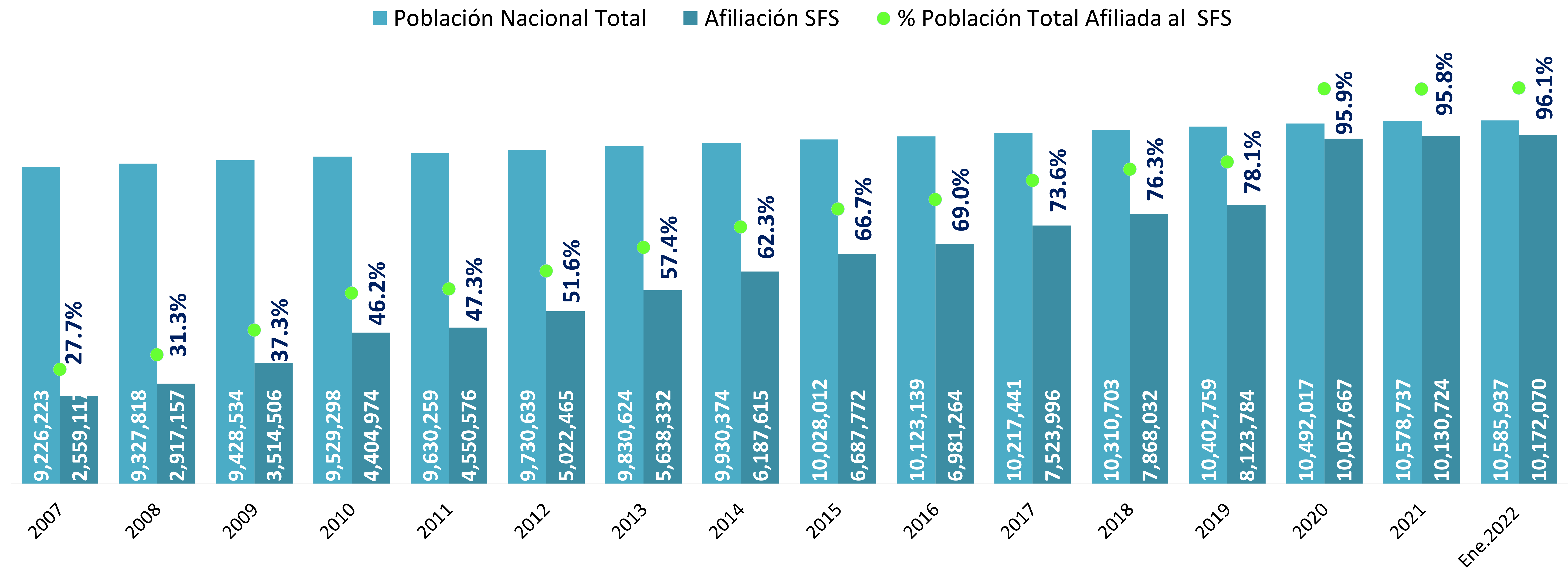
### PARA LAS PUBLICACIONES ESTADÍSTICAS

Los informes estadísticos del Sistema Dominicano de Seguridad Social (SDSS) son actualizados y publicados con dos meses posteriores a la generación de las informaciones estadísticas, ya que el Consejo nacional de Seguridad Social (**CNSS**) no genera los datos de afiliación, recaudo, pagos, beneficios, entre otros; y en su gran mayoría los compila, procesa, tabula y analiza; por lo tanto, depende de los informes y publicaciones de las instituciones generadoras. A continuación, los períodos de entrega de informes o publicaciones estadísticas de las instituciones involucradas:

INSTITUCIONES	FECHAS APROXIMADA DE LA RECOLECCIÓN DE LOS DATOS
<ul style="list-style-type: none"><li>· <b>CONSEJO NACIONAL DE SEGURIDAD SOCIAL (CNSS)</b><ul style="list-style-type: none"><li>o Convenio Bilateral</li><li>o Comisiones Médicas</li></ul></li></ul>	Continuas
<ul style="list-style-type: none"><li>· <b>TSS (RS, RS, RCS)</b> Tesorería de Seguridad Social</li></ul>	Del 18-24 de cada mes (Dato del mes anterior)
<ul style="list-style-type: none"><li>· <b>SIPEN</b> (Superintendencia de Pensiones)</li></ul>	25-30 de Cada mes. (Dato del mes anterior)
<ul style="list-style-type: none"><li>o <b>Boletín Trimestral</b></li></ul>	Trimestral
<ul style="list-style-type: none"><li>· <b>SISALRIL</b>- Superintendencia de Salud y Riesgos Laborales)</li></ul>	Del 5 al 10 de cada mes. (Aprox. 40 días posteriores a la fecha de la generación)
<ul style="list-style-type: none"><li>· <b>UNIPAGO</b></li></ul>	Trimestral
<ul style="list-style-type: none"><li>· <b>IDOPPRIL</b> (Instituto Dominicano de Prevención y Riesgos Laborales)</li></ul>	Continuas



## Seguro Familiar de Salud del Sistema Dominicano de Seguridad Social Afiliación del SFS a la Población Nacional Período: Diciembre 2007 - Enero 2022

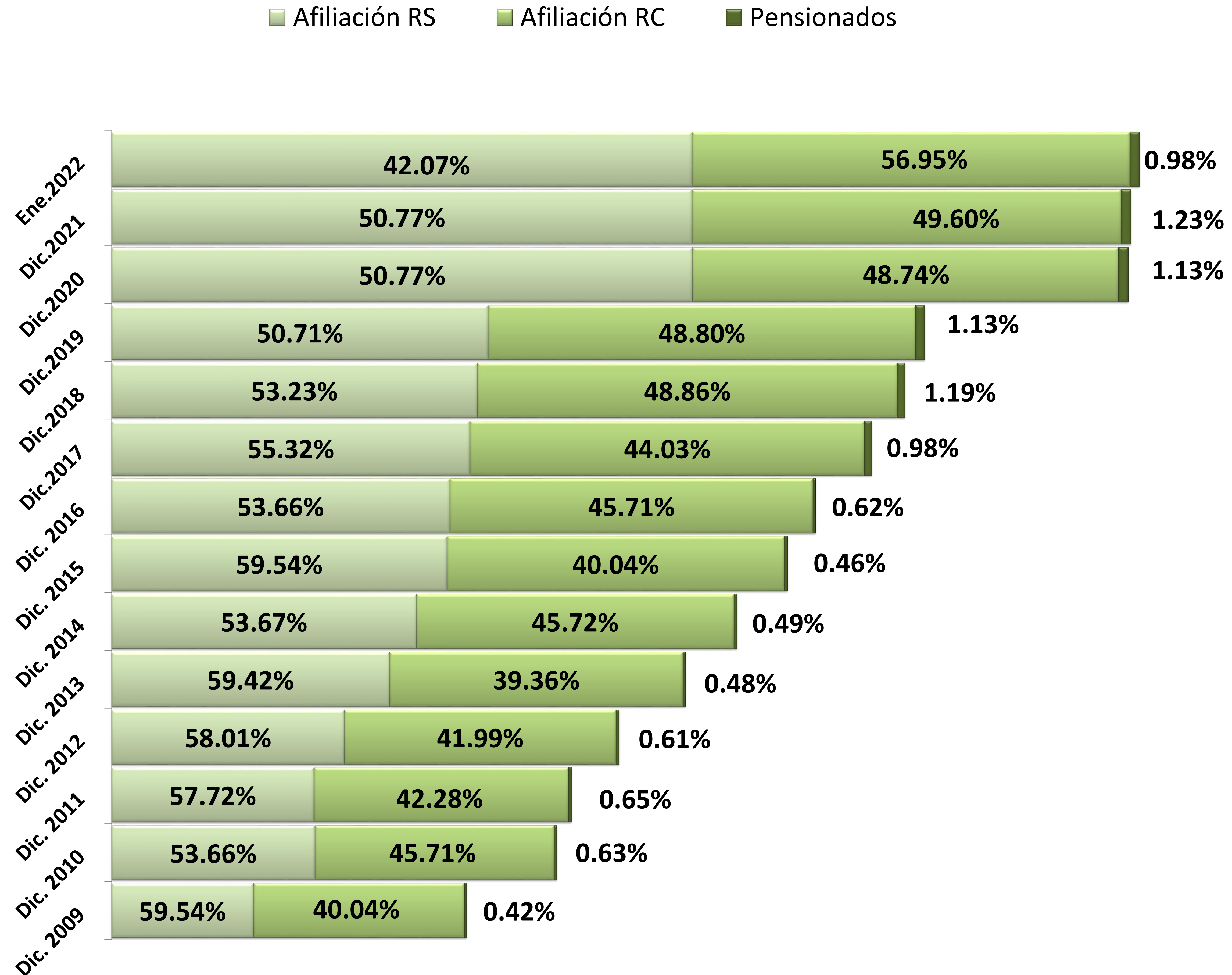


Fuente: ONE, TSS y SISALRIL.

Nota: "Estimaciones y Proyecciones de Población Nacional", estimada por la Oficina Nacional de Estadísticas (ONE, basada en el censo 2010).



**Afiliación del SDSS: Enero 2022: 96.1%**  
**Regímenes: Contributivo (RC) 42.55% / Subsidiado (RS) 56.49% / Pensionados 0.96%**



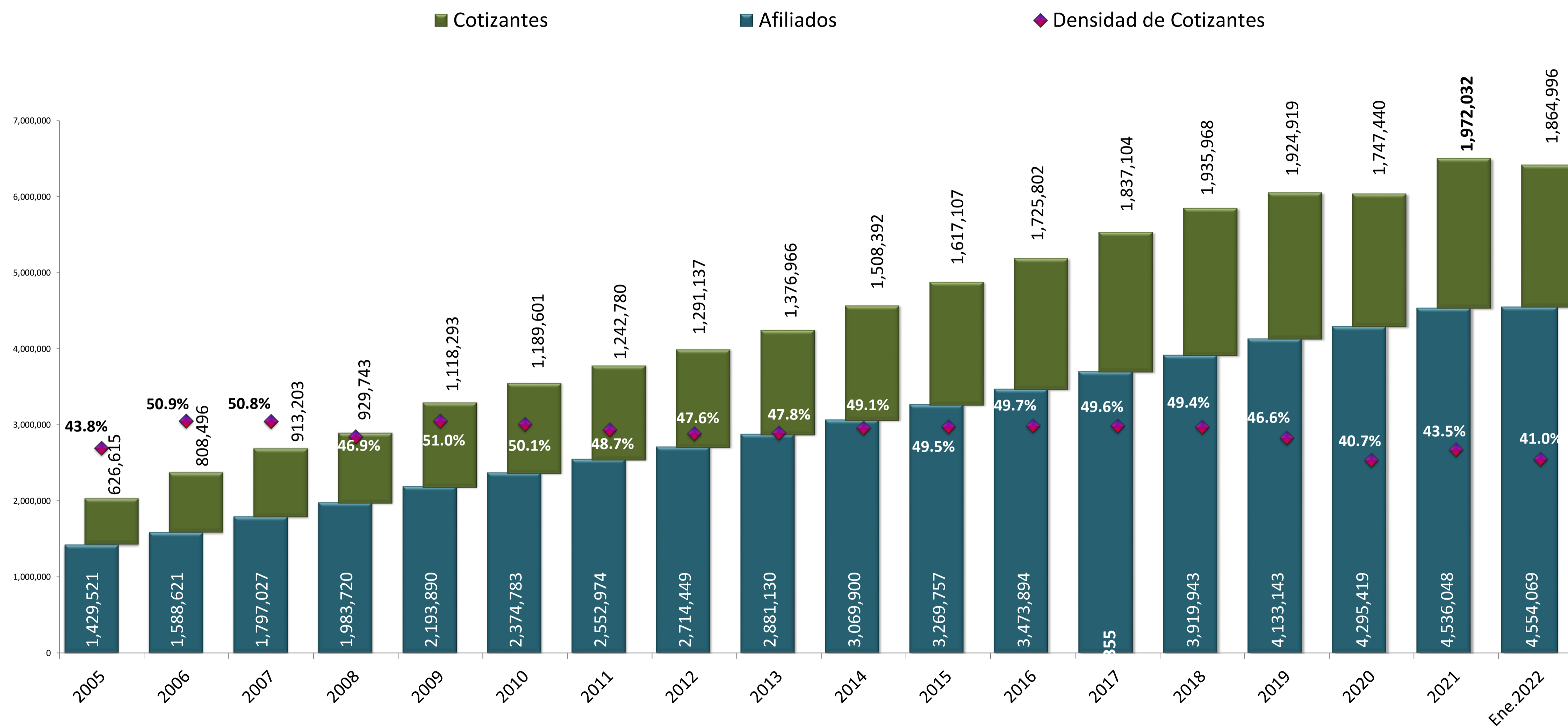
Fuente: ONE, UNIPAGO, SIPEN, TSS y SISALRIL.

Nota: 1. La Afiliación: Corresponde a las personas registradas en UNIPAGO como afiliados al SDSS.

2. Cobertura de Afiliación: Corresponde a las personas por las cuales la TSS dispersa por el per cápita correspondiente a las ARS/SENASA y/o las AFP y/o la ARL.



## Seguro de Vejez, Discapacidad y Sobrevivencia (SVDS) Densidad de Cotizantes al SVDS del RC: 41.0%

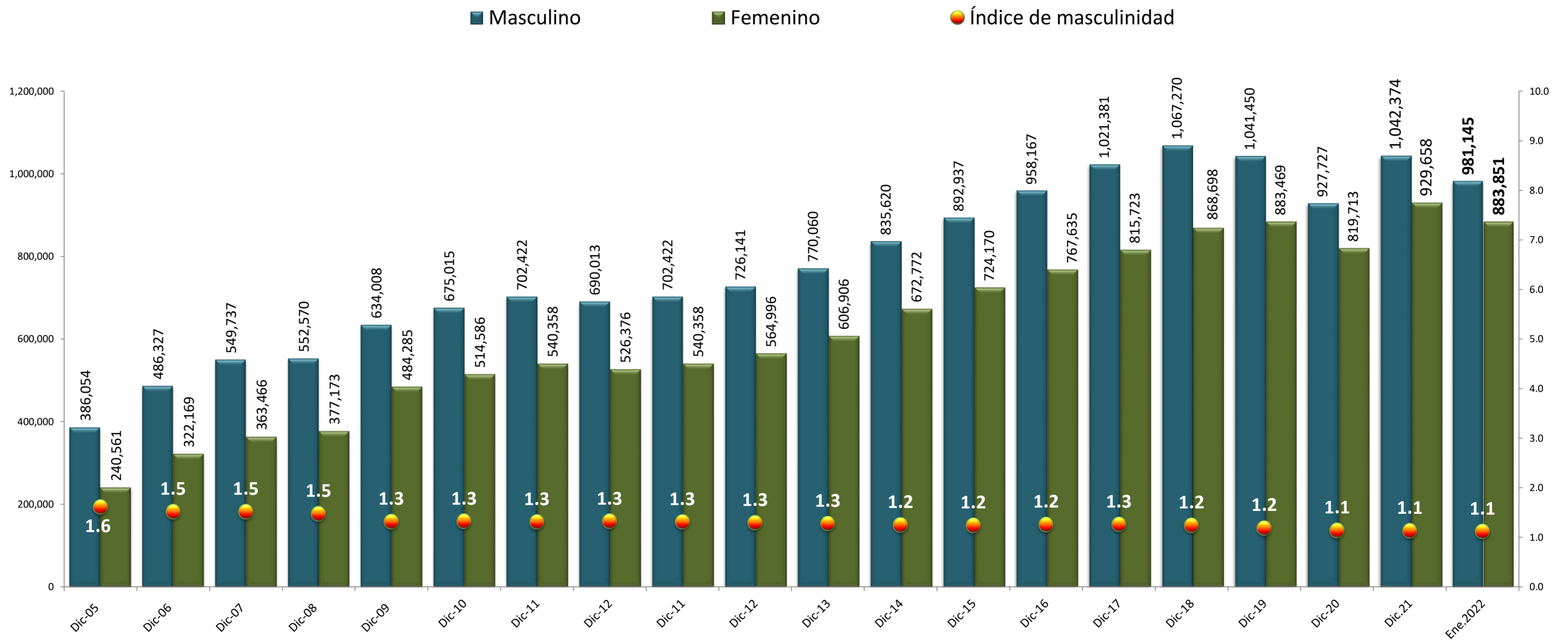


Fuente: SIPEN



# Índice de Masculinidad en Cotizantes del SVDS RC: 1.1

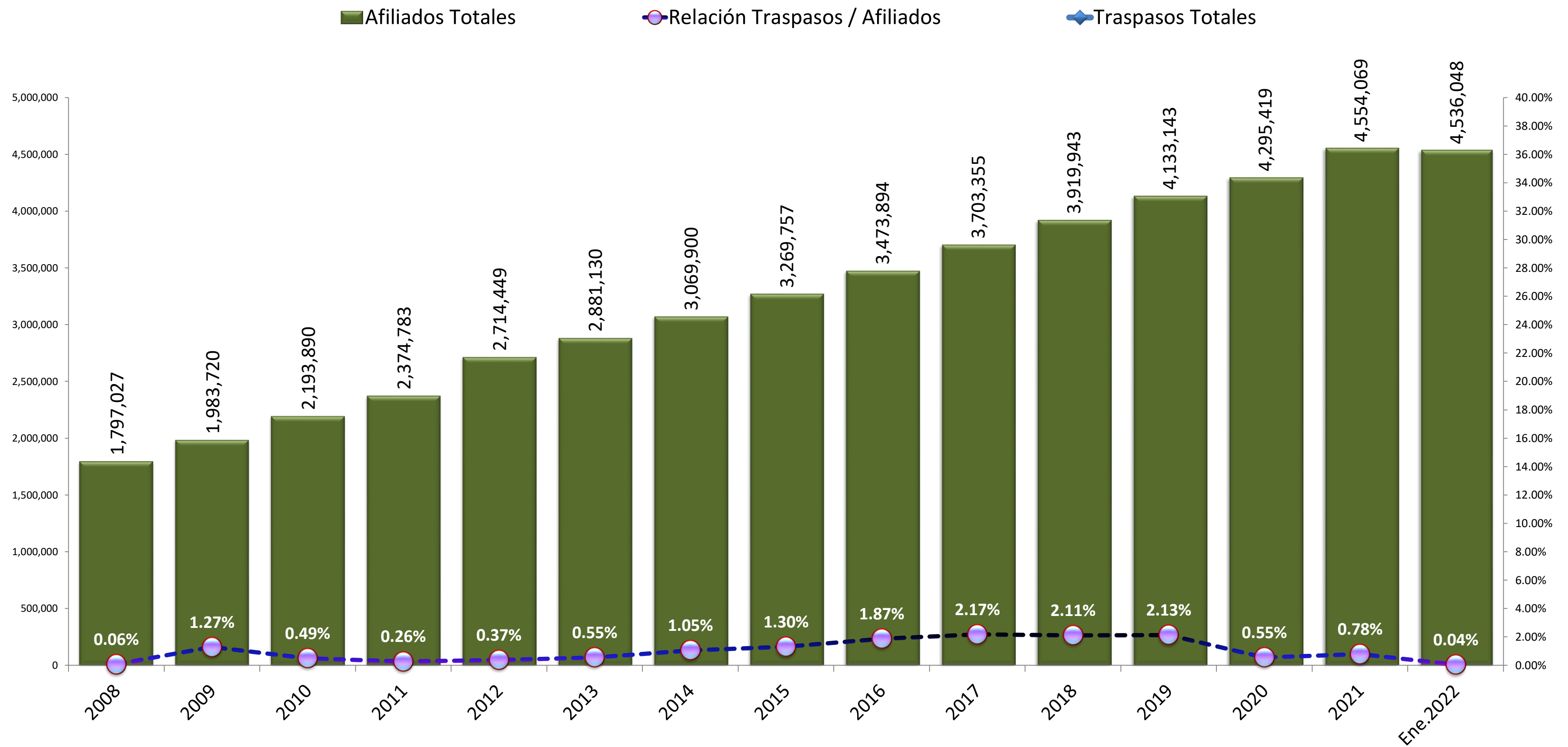
Período: Diciembre 2005 - Enero 2022



Fuente: SIPEN



## Relación Traspaso de AFP - Fondo de Pensiones/Afiliados Totales Período: Diciembre 2008 - Enero 2022



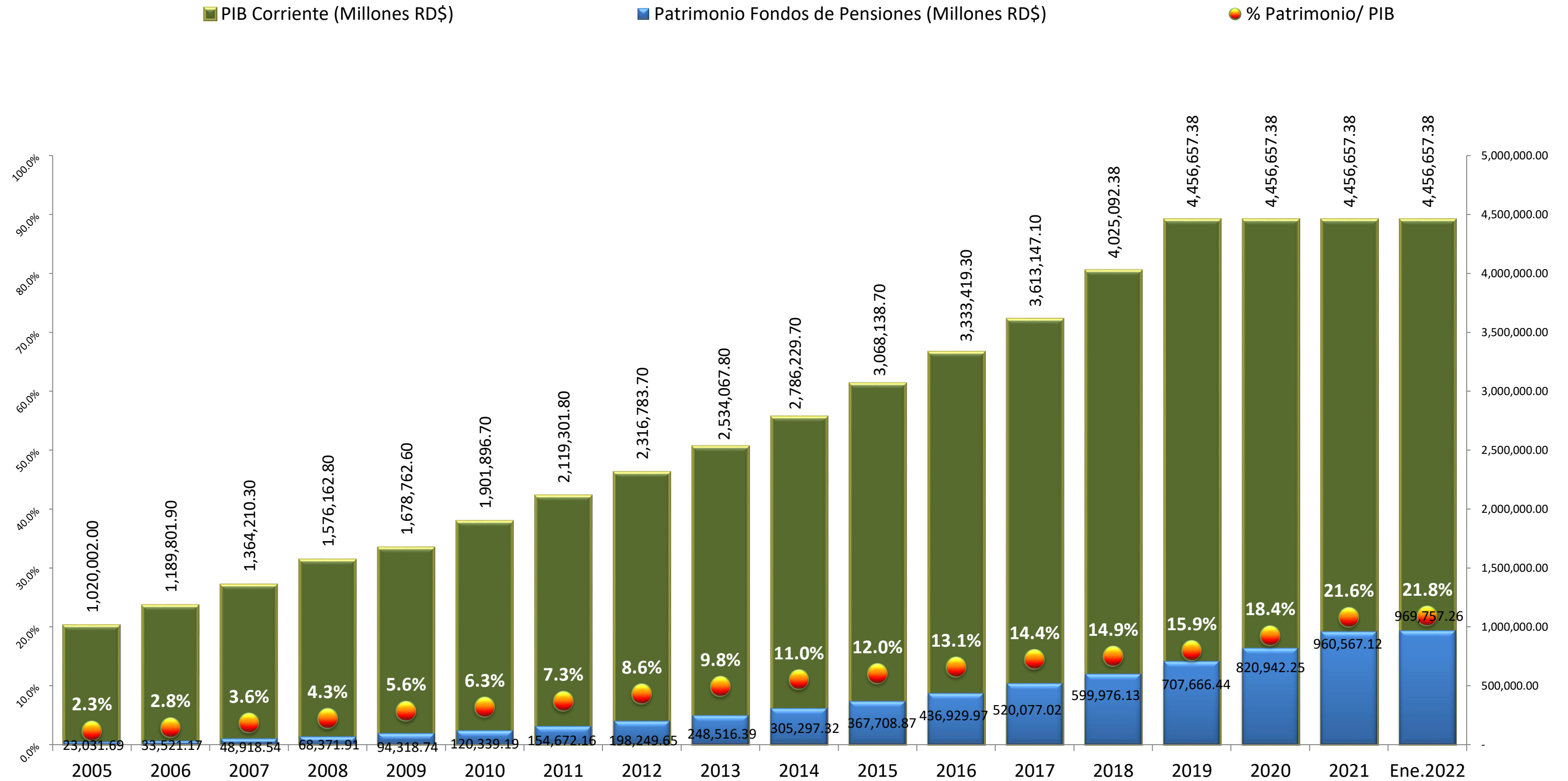
Fuente: SIPEN





## % Patrimonio de los Fondos de Pensiones por año Vs. PIB: 21.8%

Período: 2005 - Enero 2022

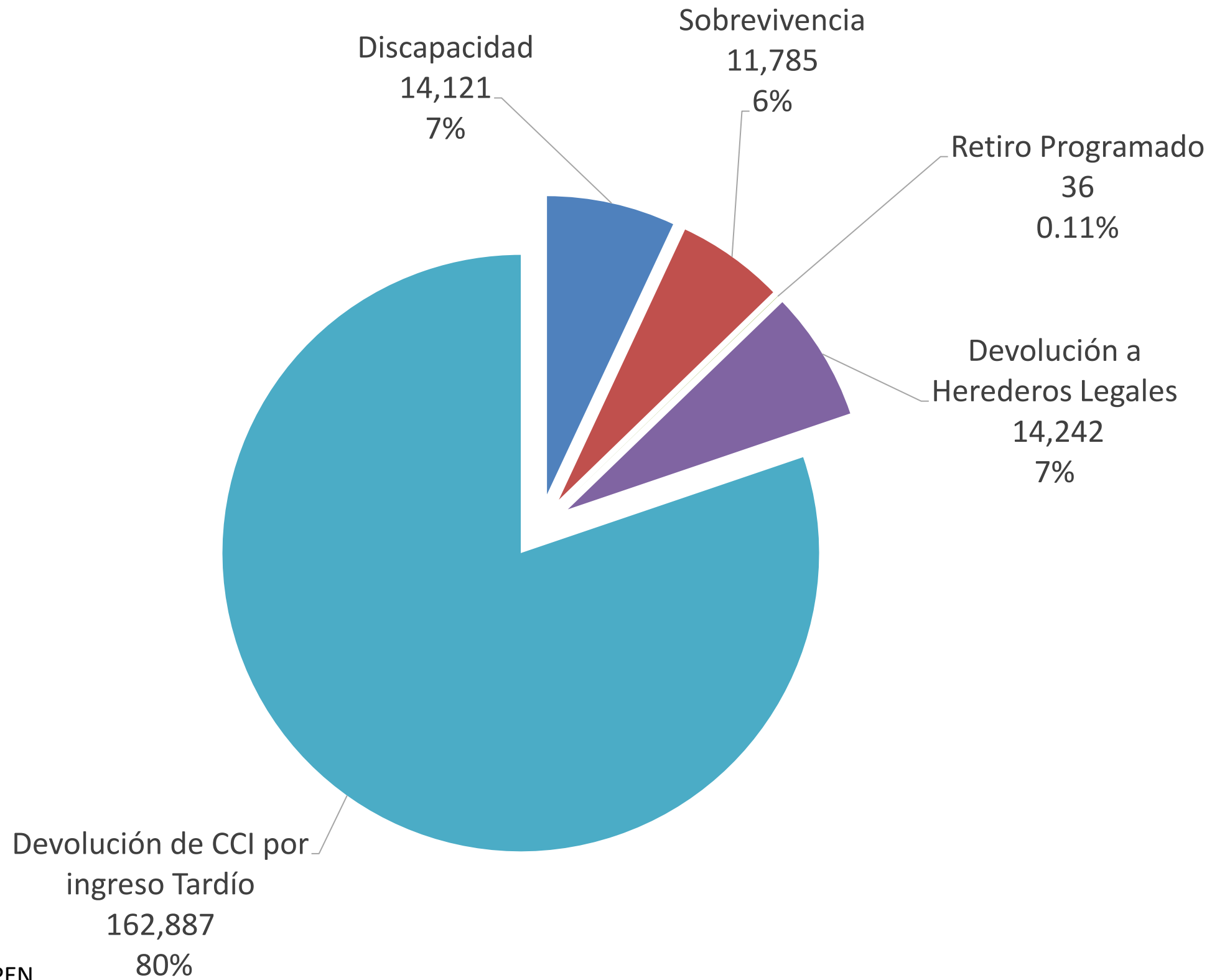


Fuente: SIPEN.



# Pensiones Aprobadas: 43.9% de Discapacidad y 56.0% de Supervivencia

## Período: 2003 - Enero 2022



Fuente: SIPEN



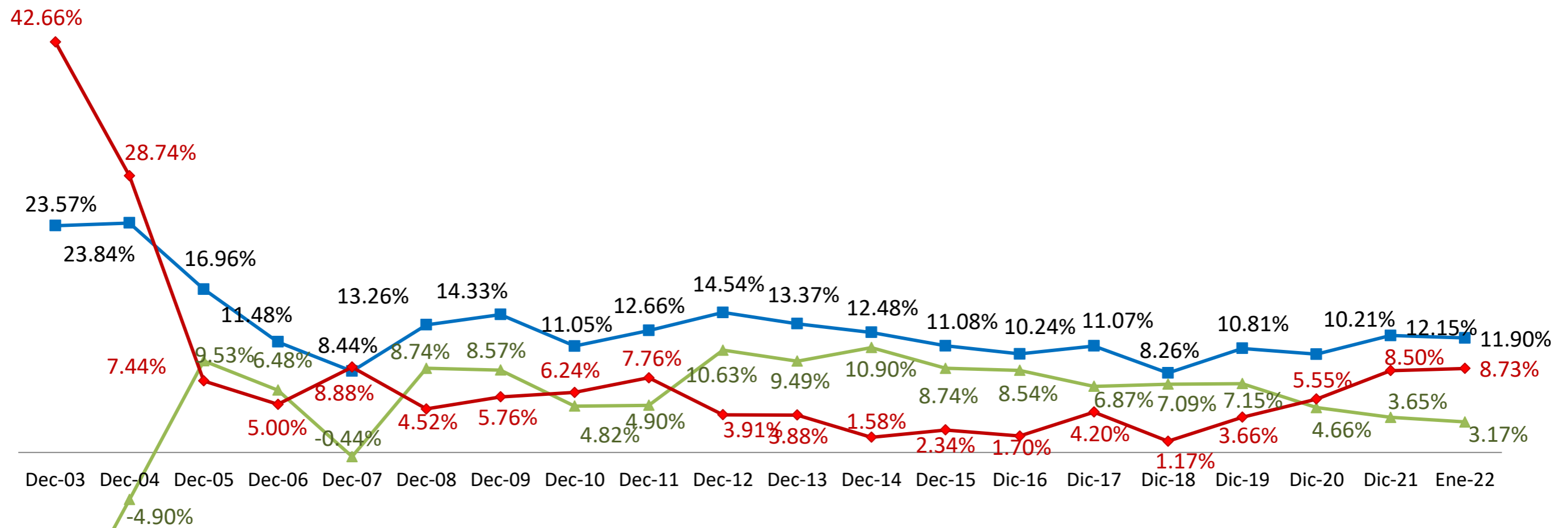
# Rentabilidad Promedio de los Fondos de Pensiones

## Período: Diciembre 2003 - Enero 2022

■ Rentabilidad Nominal Promedio del Sistema

▲ Rentabilidad Real

◆ Inflación Acumulada



Fuente: SIPEN