

# CONSEJO NACIONAL DE SEGURIDAD SOCIAL






## Dirección De Planificación Y Desarrollo

### Aprobación Documental

**NOMBRE DEL DOCUMENTO:**

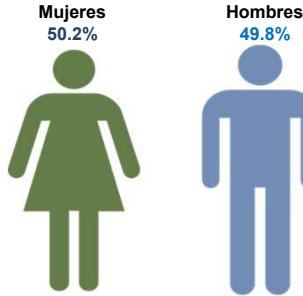
**INFOGRAFIA: OCTUBRE 2023**

Las Informaciones contenidas en el siguiente documento son de carácter oficial, elaboradas y actualizadas mensualmente por la Dirección de Planificación y Desarrollo de la Gerencia General del Consejo Nacional de Seguridad Social. Los informes estadísticos del Sistema Dominicano de Seguridad Social (SDSS) son actualizados y publicados con dos meses posteriores a la generación de las informaciones estadísticas, ya que CNSS no genera datos, solo, las compila, procesa, tabula y analiza; por lo tanto, depende de los informes y las publicaciones de las instituciones generadoras.

	NOMBRE	FIRMA	FECHA APROBACIÓN
ELABORADO:	<b>Gilma Santana Guzmán</b> Analista de Estadísticas		15/12/2023
	<b>Bryan Cedeño</b> Analista de Estadísticas		15/12/23
REVISADO:	<b>Francis Encarnación</b> Encargado de División Estudios Técnicos y Estadísticos		15/12/23
	<b>Juan Gabriel Díaz</b> Encargado de Departamento de Formulación, Monitoreo y Evaluación de Planes, Programas y Proyectos		20/12/2023
AUTORIZADO:	<b>Escania Navarro</b> Directora de Planificación y Desarrollo		20/12/2023

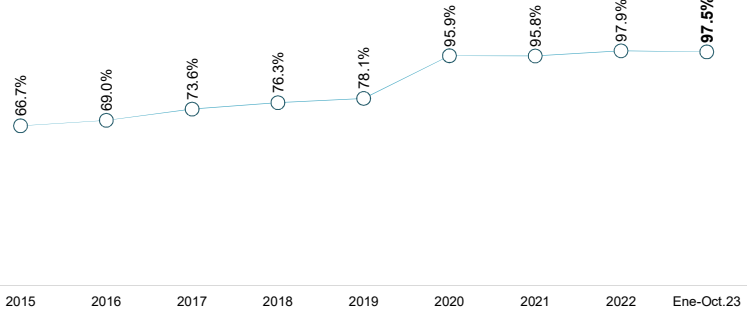
## SEGURO FAMILIAR DE SALUD (SFS)

### % Personas Afiliadas del SFS por Sexo



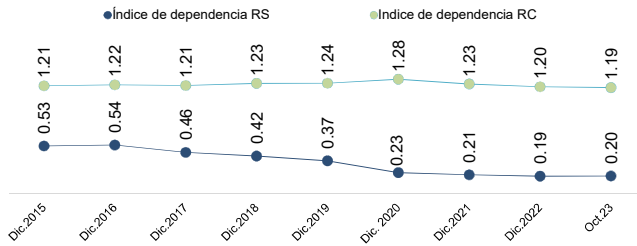
FUENTE: SISALRIL

### Evolucion del Porcentaje Estimado de la Población Nacional Afiliada al SFS del SDSS



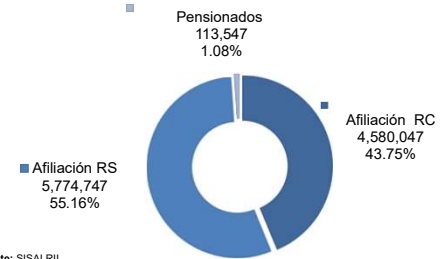
FUENTE: SISALRIL y ONE. Proyección de población, según censo 2010.

### Índice de Dependencia por Régimen de Financiamiento al SFS



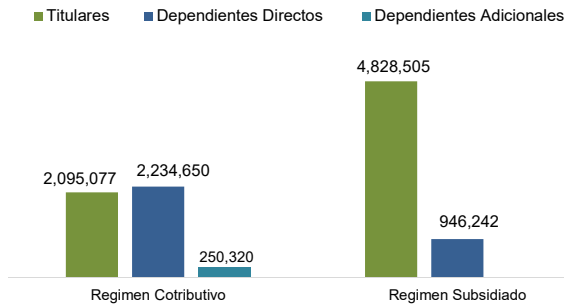
Fuente: SISALRIL  
Índice de Dependencia. Cantidad de Dependientes por cada titular.

### Personas Afiliadas al SFS por Régimen de Financiamiento



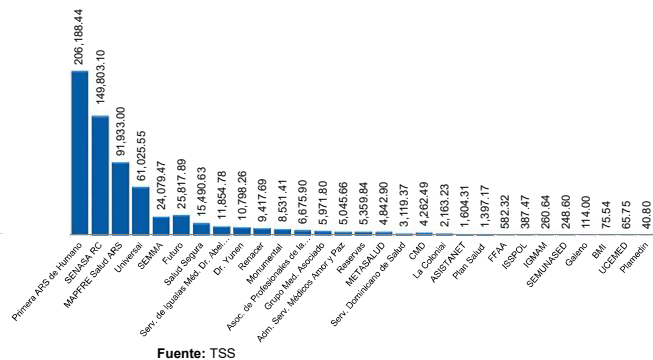
Fuente: SISALRIL

### Población Afiliada del SFS por Tipo de Afiliación



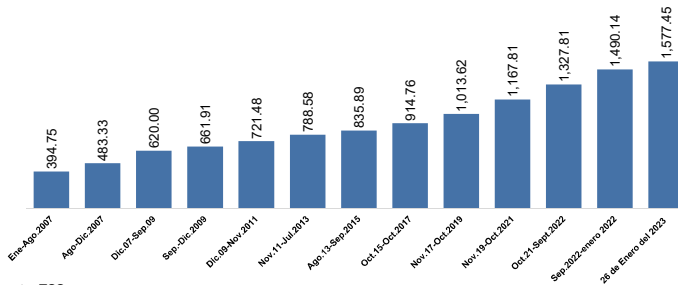
Fuente: SISALRIL

### Dispersión a las Administradora de Riesgos de Salud (ARS) Periodo: 2007- Octubre 2023



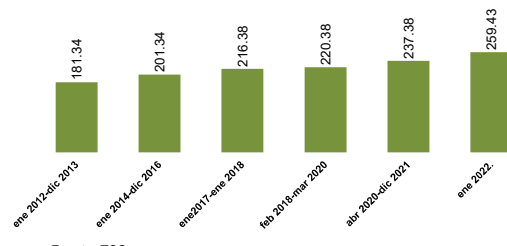
Fuente: TSS

### Evolución del Per cápita del SFS del RC



Fuente: TSS

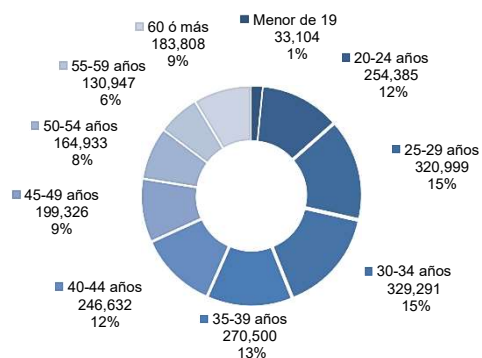
### Evolución del Per cápita del SFS del RS



Fuente: TSS

## SEGURO DE VEJEZ, DISCAPACIDAD Y SOBREVIVENCIA (SVDS)

Cantidad de cotizantes al SVDS del RC por rango de edad



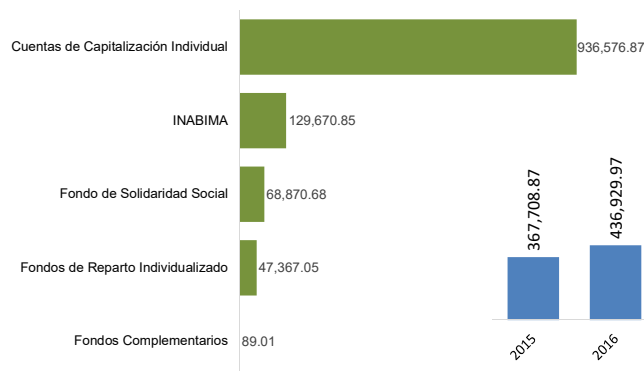
Fuente: SIPEN

Cantidad de beneficios otorgados por el Sistema



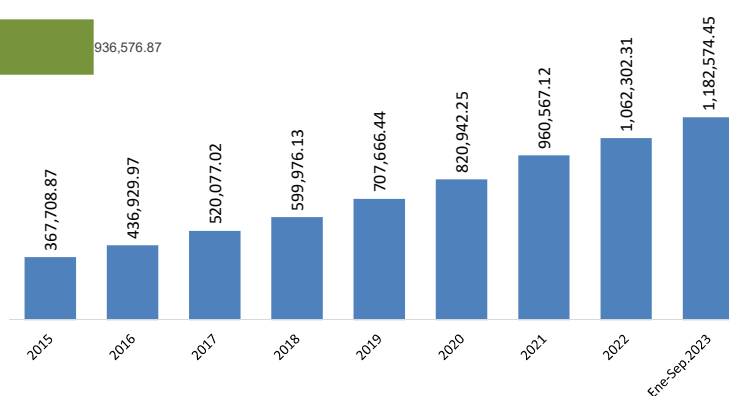
Fuente: SIPEN

Composición del Patrimonio de Fondos de Pensiones (Millones RD\$)



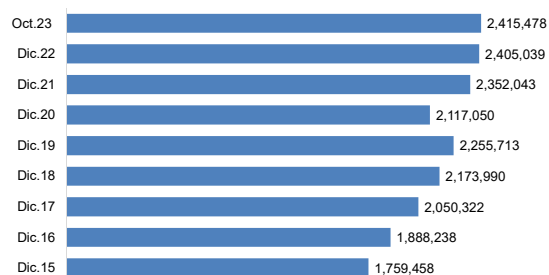
Fuente: SIPEN

Evolución del Patrimonio de los Fondos de pensiones por año (Millones RD\$)



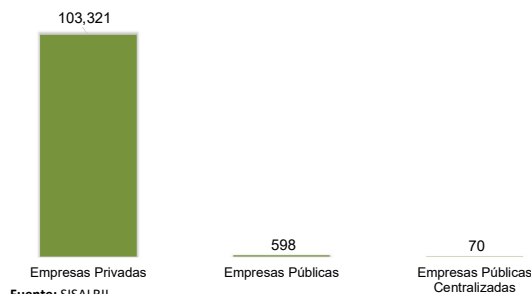
## SEGURO RIESGOS LABORALES (SRL)

Total de Afiliados Registrados al Seguro de Riesgos Laborales



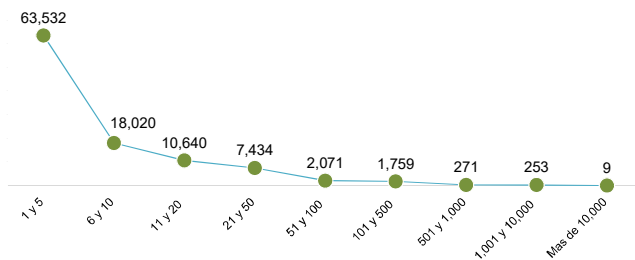
Fuente: SISALRIL

Total de Empresas Registradas al SDSS por Tipo



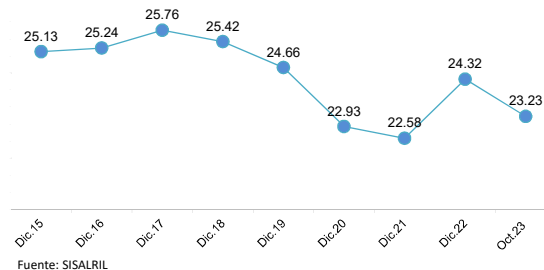
Fuente: SISALRIL

Empresas por Rango Registradas en TSS del SDSS, por Cantidad de Empleados



Fuente: SISALRIL

Relación Promedio de Empleados / Empresas



Fuente: SISALRIL