

CONSEJO NACIONAL DE SEGURIDAD SOCIAL
DIRECCION DE PLANIFICACION Y DESARROLLO
APROBACION DOCUMENTAL



NOMBRE DOCUMENTO:

Indicadores Estadísticos de Febrero 2020

Las Informaciones contenidas en el siguiente documento son de carácter oficial, elaboradas y actualizadas mensualmente por la Dirección de Planificación y Desarrollo de la Gerencia General del Consejo Nacional de Seguridad Social. Los informes estadísticos del Sistema Dominicano de Seguridad Social (SDSS) son actualizados y publicados con dos meses posteriores a la generación de las informaciones estadísticas, ya que CNSS no genera datos, solo, las compila, procesa, tabula y analiza; por lo tanto, depende de los informes y las publicaciones de las instituciones generadoras.

	NOMBRE	FIRMA	FECHA APROBACIÓN
PREPARADO POR	Gilma Santana Guzmán Estadístico		06/05/2020
REVISADO POR	Belisa Rivas Encargado (a) Departamento Formulación Monitoreo y Evaluación de Planes, Programas y Proyectos		06/05/2020
APROBADO POR	Alexandra Morillo Director (a) Planificación y Desarrollo		6/Mayo/2020



SISTEMA DOMINICANO DE SEGURIDAD SOCIAL (SDSS)

INFORMACIONES GENERALES DE PUBLICACIONES ESTADÍSTICAS

Los informes estadísticos del Sistema Dominicano de Seguridad Social (SDSS) son actualizados y publicados con dos meses posteriores a la generación de las informaciones estadísticas, ya que el Consejo nacional de Seguridad Social (**CNSS**) no genera los datos de afiliación, recaudo, pagos, beneficios, entre otros; y en su gran mayoría los compila, procesa, tabula y analiza; por lo tanto, depende de los informes y publicaciones de las instituciones generadoras. A continuación, los períodos de entrega de informes o publicaciones estadísticas de las instituciones involucradas:

INSTITUCIONES	FECHAS APROXIMADA DE LA RECOLECCIÓN DE LOS DATOS
<ul style="list-style-type: none"> • CONSEJO NACIONAL DE SEGURIDAD SOCIAL (CNSS) <ul style="list-style-type: none"> ○ Convenio Bilateral ○ Comisiones Médicas 	Continuas
<ul style="list-style-type: none"> • TSS (RS, RS, RCS) Tesorería de Seguridad Social 	Del 18-24 de cada mes (Dato del mes anterior)
<ul style="list-style-type: none"> • SIPEN (Superintendencia de Pensiones) 	25-30 de Cada mes (Dato del mes anterior)
<ul style="list-style-type: none"> ○ Boletín Trimestral 	Trimestral
<ul style="list-style-type: none"> • SISALRIL- Superintendencia de Salud y Riesgos Laborales) 	Del 5 al 10 de cada mes (Aprox. 40 días posteriores a la fecha de la generación)
<ul style="list-style-type: none"> • UNIPAGO 	Trimestral
<ul style="list-style-type: none"> • IDOPPRIL (Instituto Dominicano de Prevención y Riesgos Laborales)- (CNSS) 	Continuas
<ul style="list-style-type: none"> • UNIPAGO 	Trimestral

Descepcion

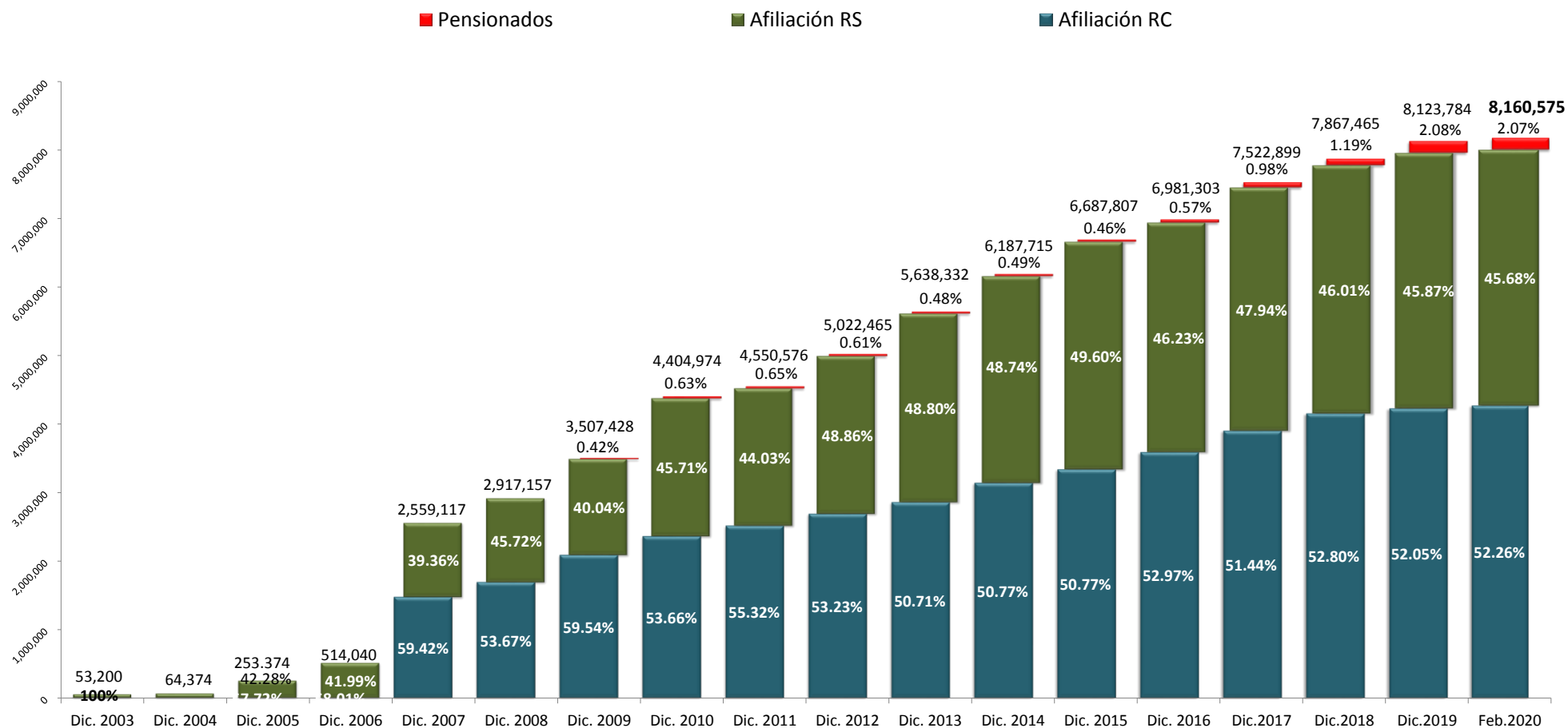
**Sistema Dominicano de
Seguridad Social (SDSS)
(Ley 87-01)**

**Indicadores Estadísticos
Febrero 2020**





Afilación del SDSS por Regímenes: Contributivo (RC) 52.26% / Subsidiado (RS) 45.68% / Pensionados 2.07%



Fuente: ONE, UNIPAGO, SIPEN, TSS y SISALRIL.

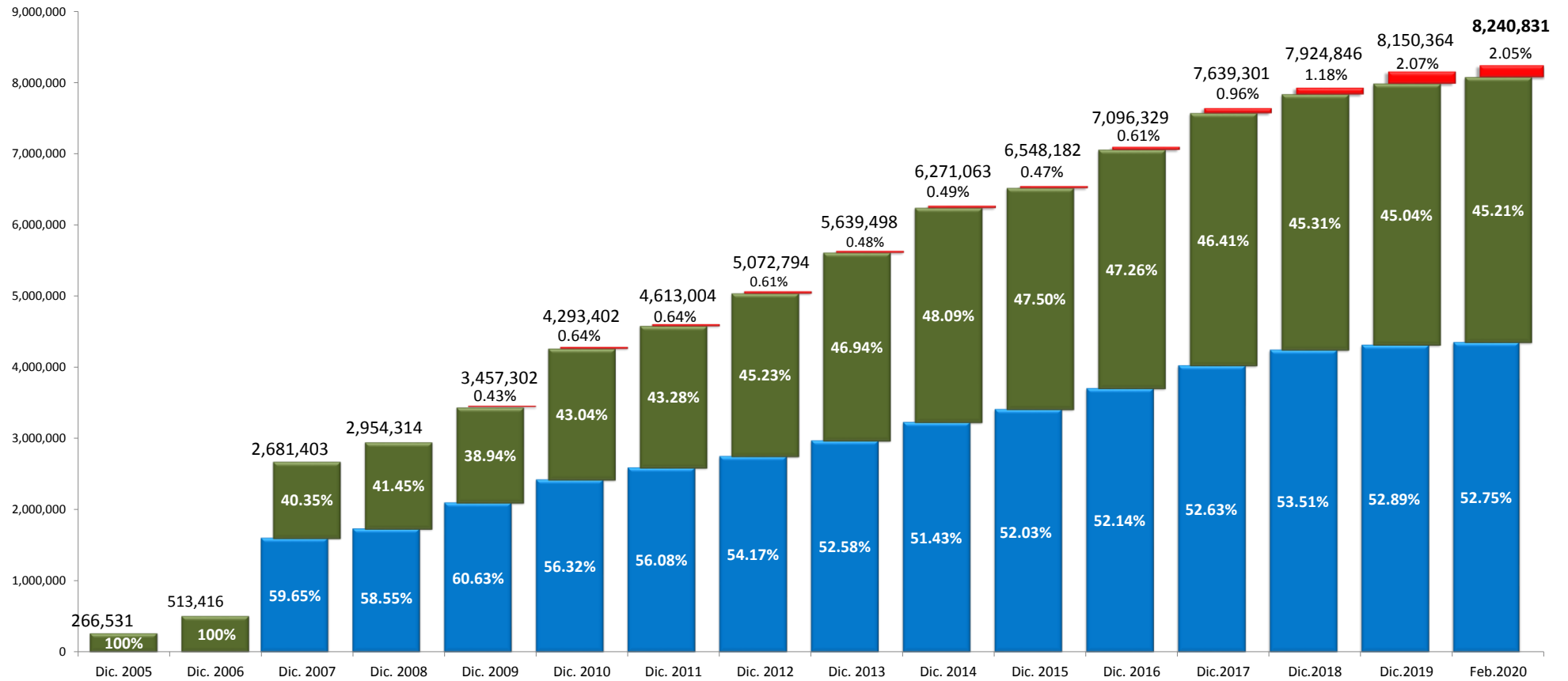
Nota: 1. **La Afiliación:** Corresponde a las personas registradas en UNIPAGO como afiliados al SDSS.

2. **Cobertura de Afiliación:** Corresponde a las personas por las cuales la TSS dispersa por el per cápita correspondiente a las ARS/SENASA y/o las AFP y/o la ARL.



Cápitras Pagadas al SFS del SDSS por Regímenes: Contributivo (RC) 52.75% / Subsidiado (RS) 45.21% / Pensionados 2.05%

■ Total de pensionados ■ Cobertura Afiliación RS ■ Cobertura Afiliación RC



Fuente: ONE, UNIPAGO, SIPEN, TSS y SISALRIL.

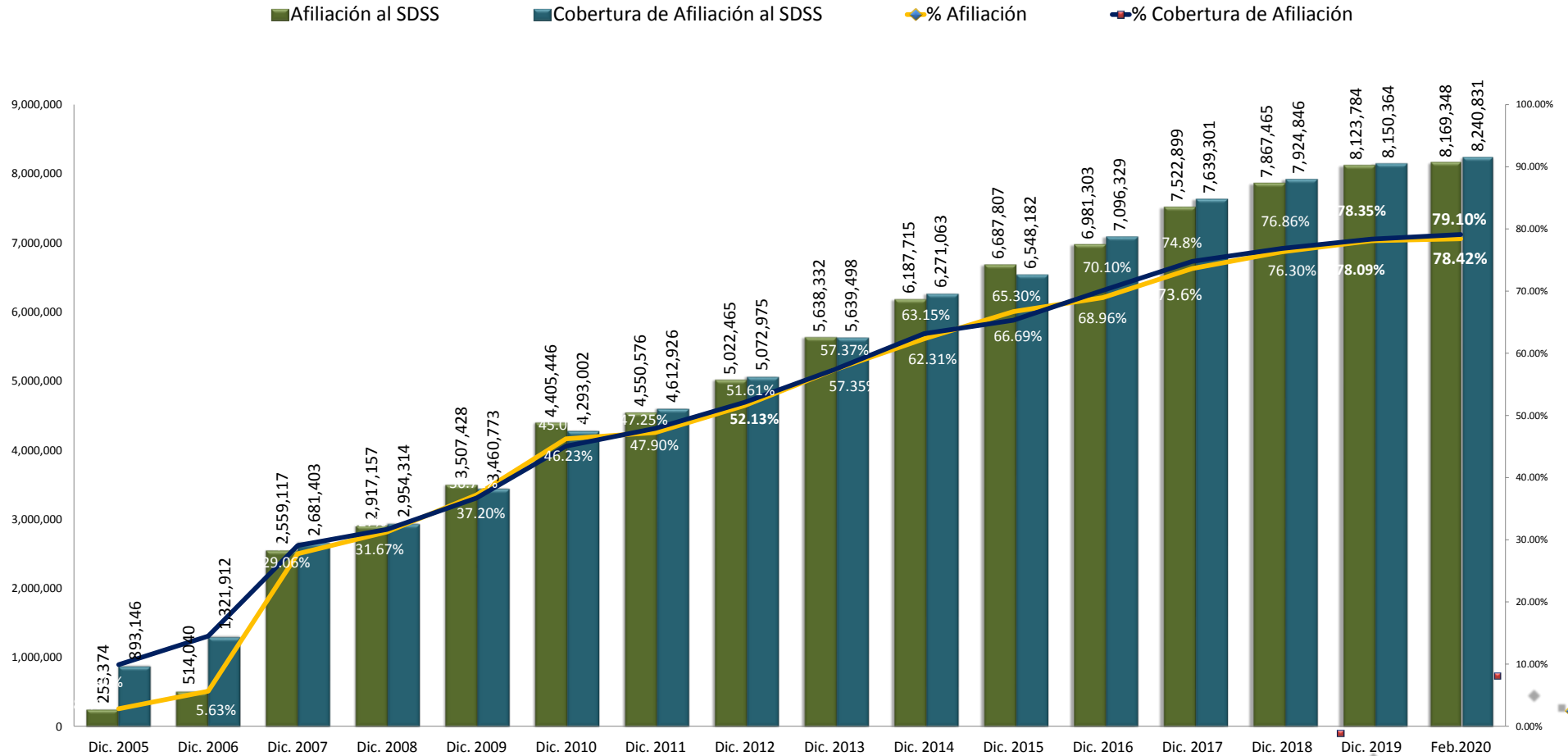
Notas: 1. La Afiliación: Corresponde a las personas registradas en UNIPAGO como afiliados al SDSS.

2. Cobertura de Afiliación: Corresponde a las personas por las cuales la TSS dispersa por el per cápita correspondiente a las ARS/SENASA y/o las AFP y/o la ARL.



Cobertura y Afiliación del SDSS a la Población Nacional

Afiliación 78.42% y Cobertura de Afiliación 79.10%



Fuente: ONE, SIPEN, TSS y SISALRIL.

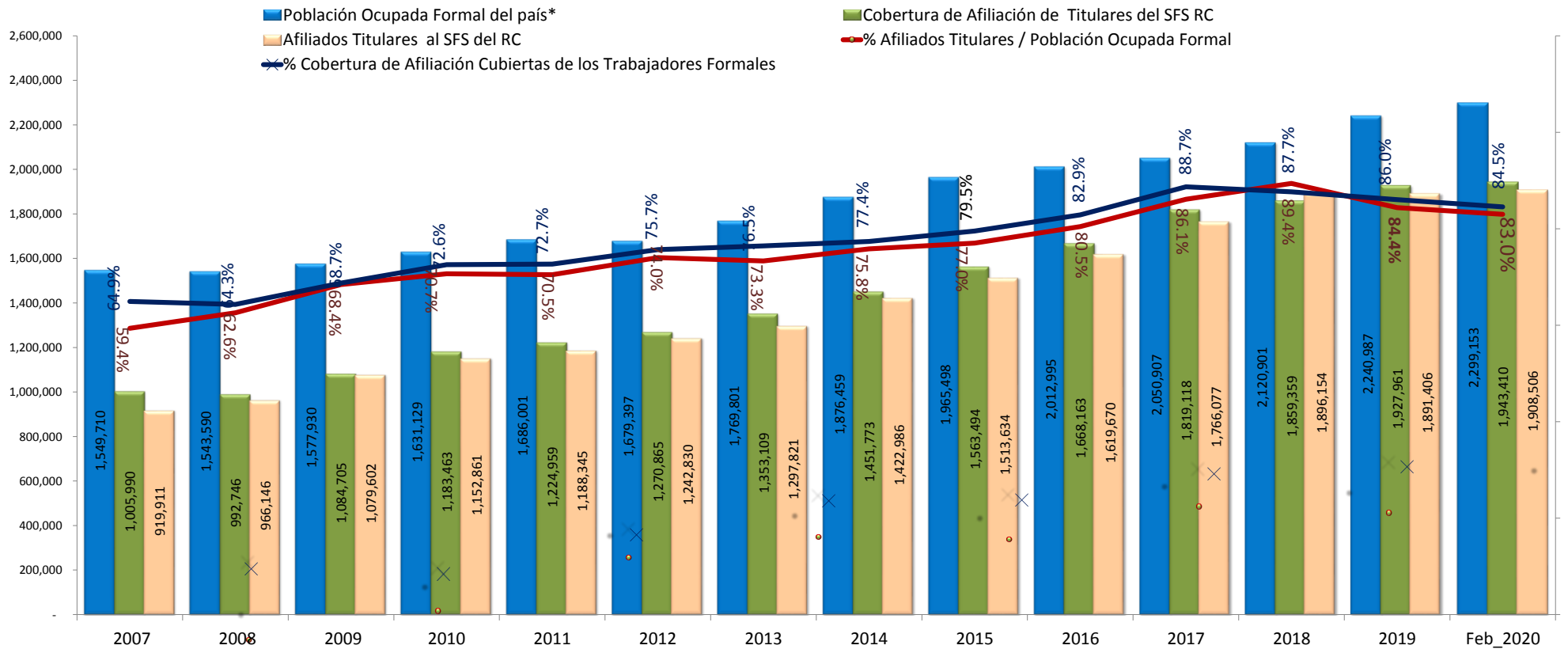
Notas: 1. La Población total según el censo del año 2010 es de 9,445,281 personas.

2. La Afiliación: Corresponde a las personas registradas en UNIPAGO como afiliados al SDSS.

3. Cobertura de Afiliación: Corresponde a las personas por las cuales la TSS dispersa por el per cápita respondiente a las ARS/SENASA y/o las AFP y/o la ARL.



Cobertura del SFS del RC con Relación a Población Ocupada Formal: 84.5% Cobertura de Afiliación y 83.0% Afiliación Período: 2007 - Febrero 2020

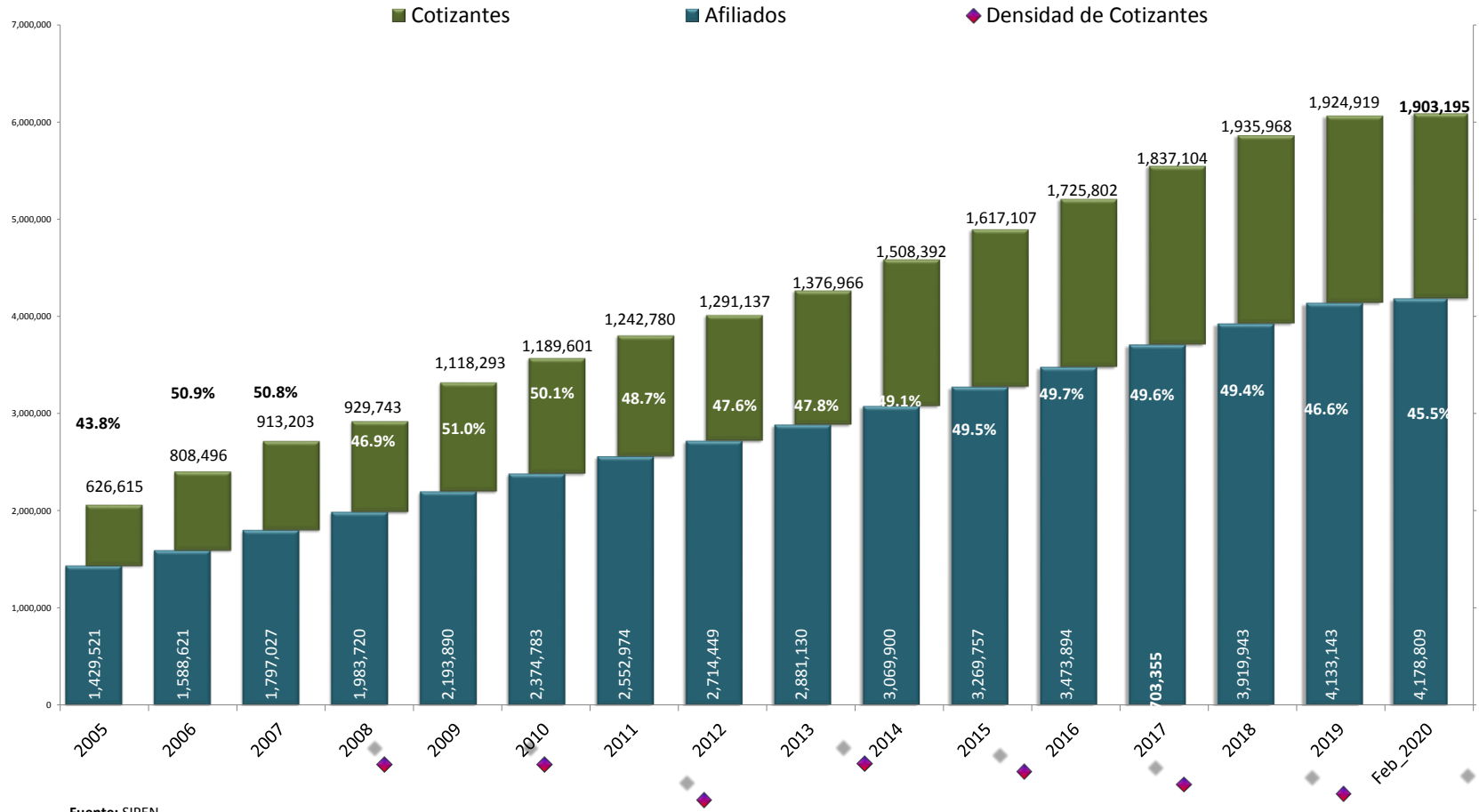


Fuente: *Banco Central de la República Dominicana de la Encuesta Nacional Continua de Fuerza de Trabajo (ENCFT), SISALRIL, y TSS.

La Cápita Pagada: Corresponde a las personas por las cuales la TSS dispersa por el percápita correspondiente a las ARS/SENASA y/o las AFP y/o la ARL.



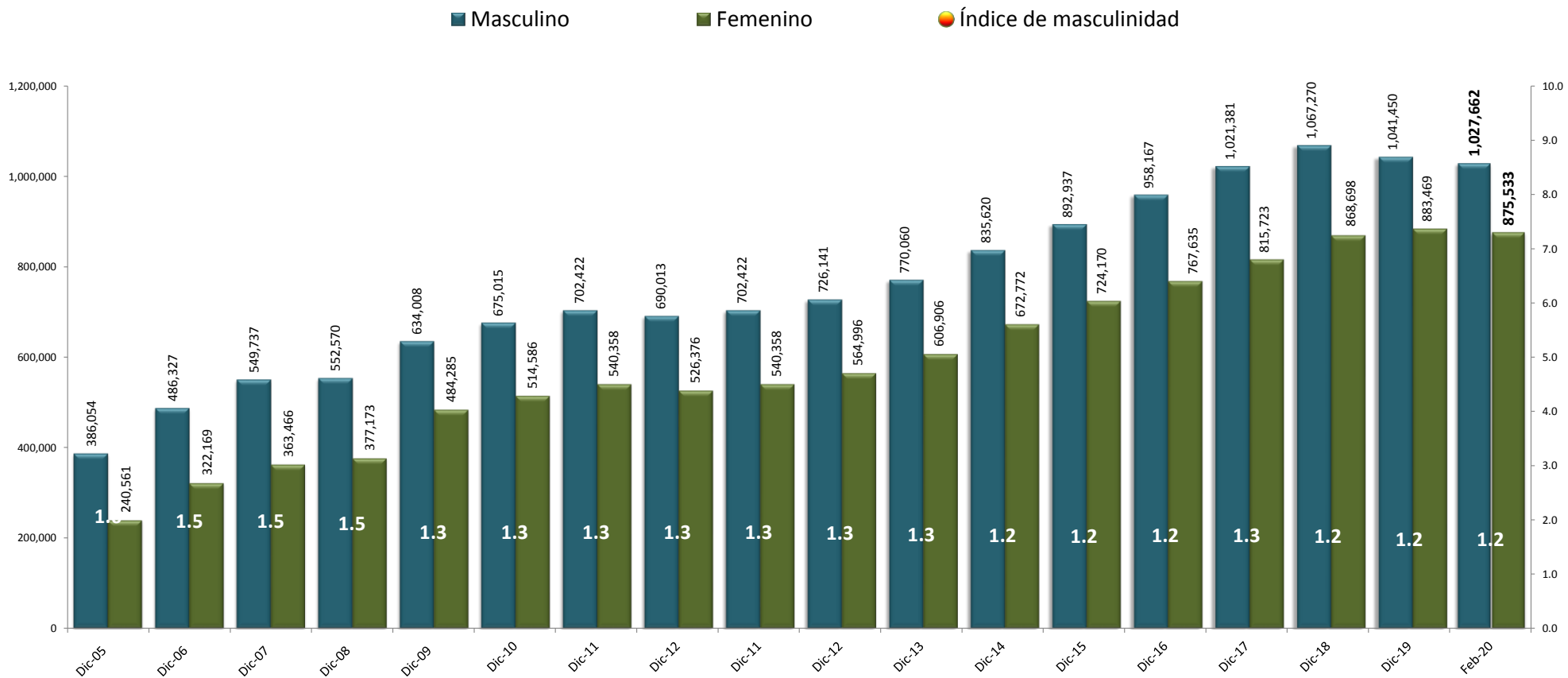
Seguro de Vejez, Discapacidad y Sobrevivencia (SVDS) Densidad de Cotizantes al SVDS del RC: 45.5%



Fuente: SIPEN



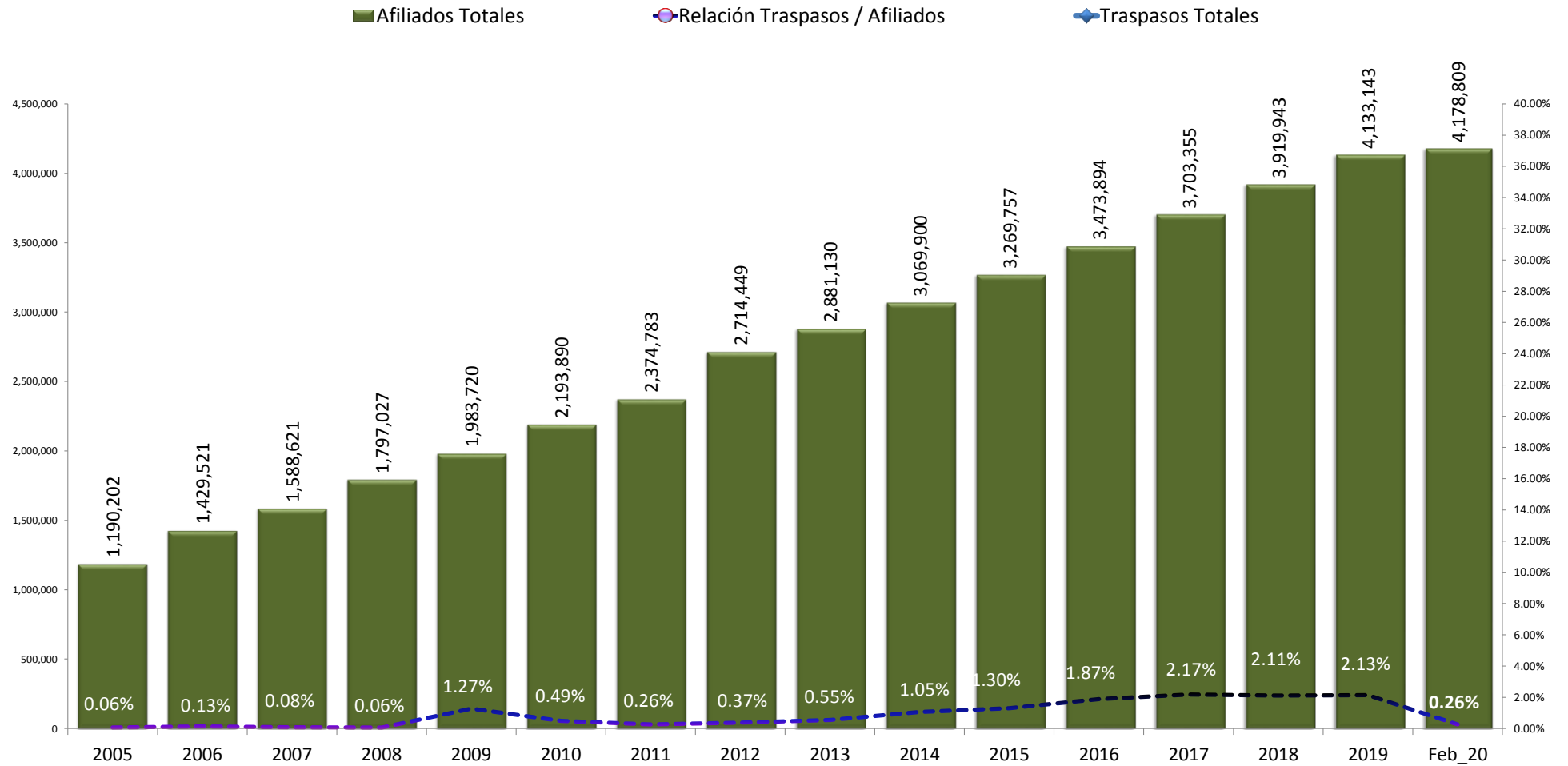
Índice de Masculinidad en Cotizantes del SVDS RC: 1.2 Período: 2005 - Febrero 2020



Fuente: SIPEN



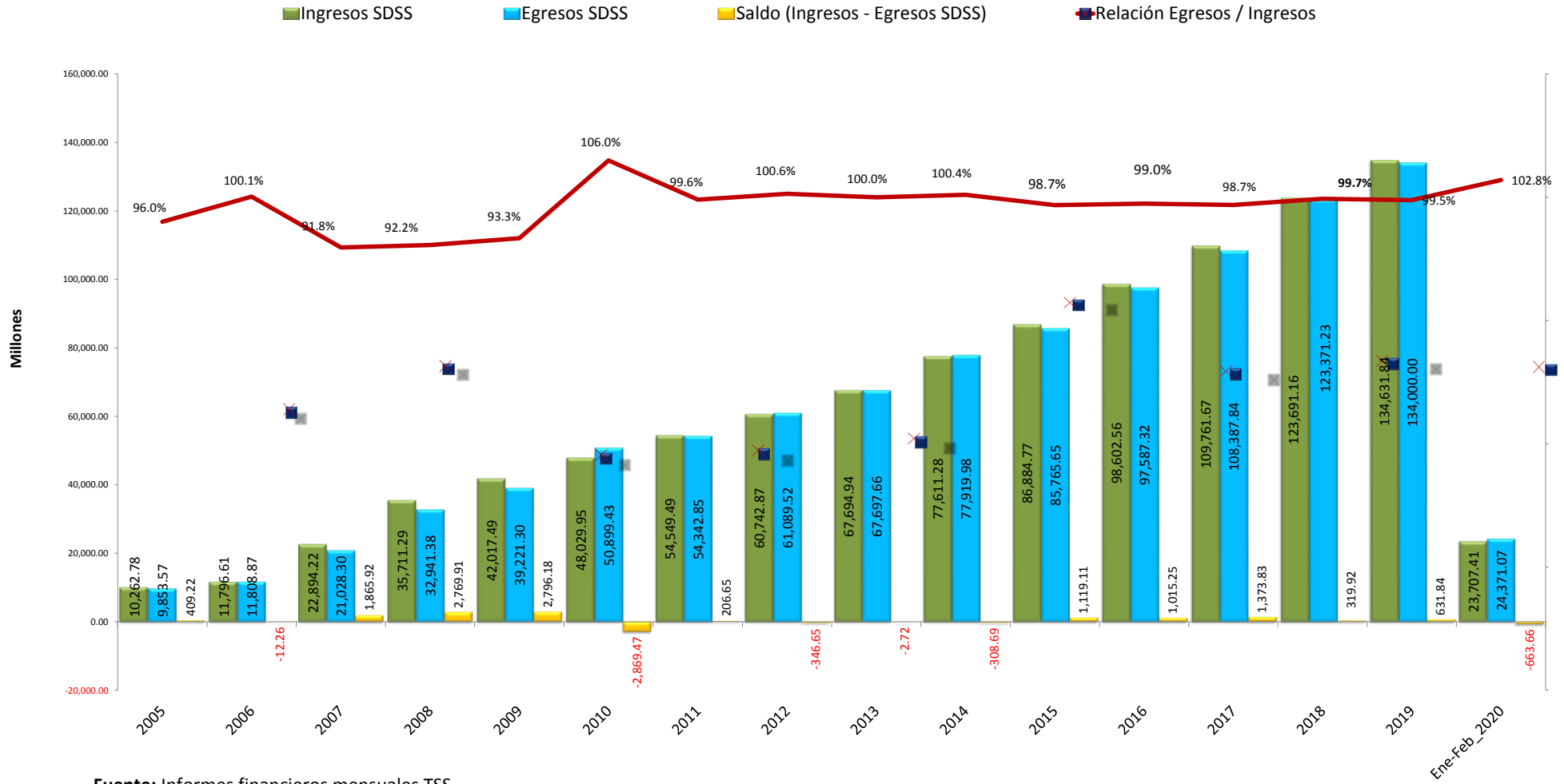
Relación Traspaso de AFP - Fondo de Pensiones/Afiliados Totales Período: 2005 - Febrero 2020



Fuente: SIPEN



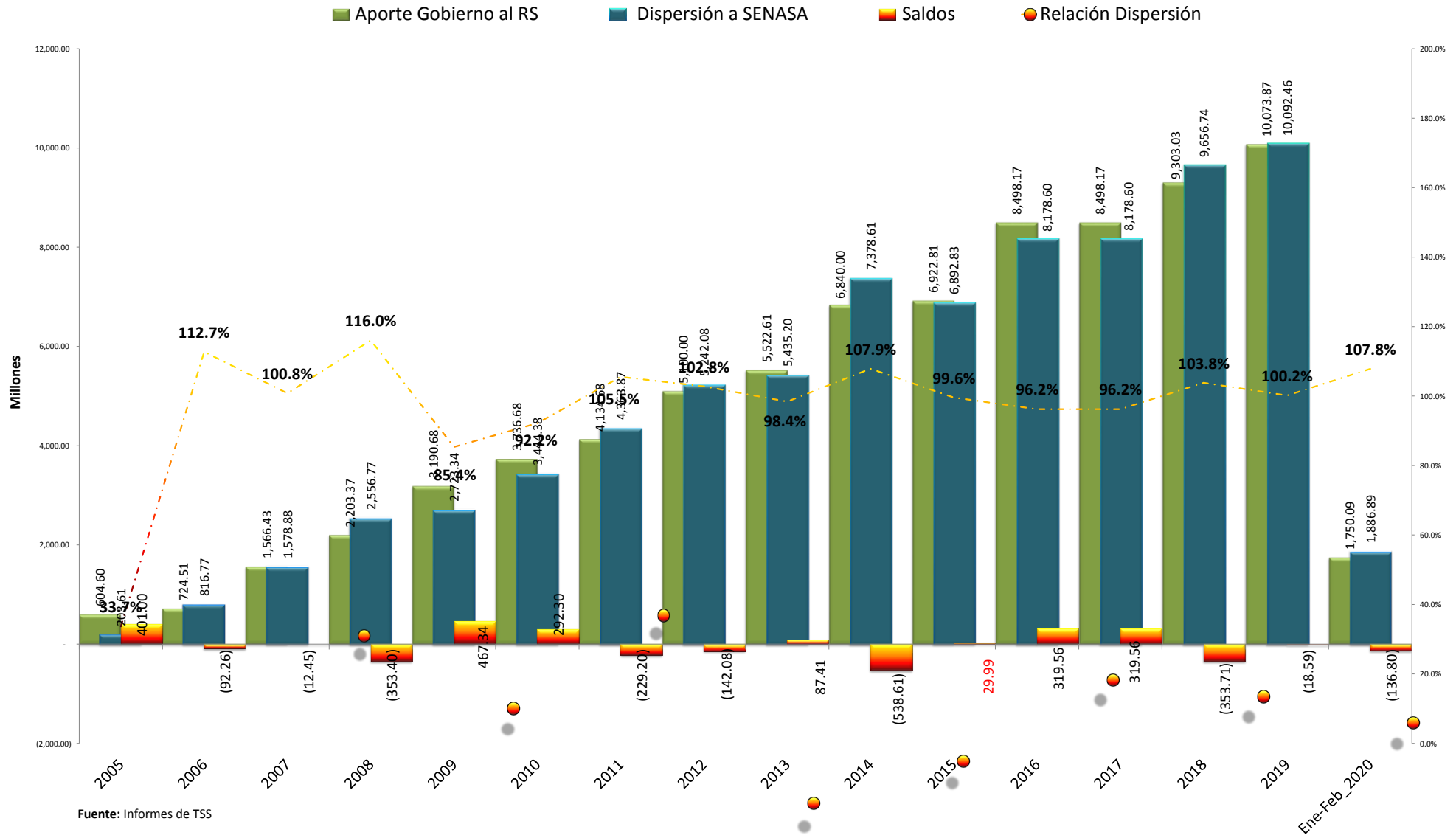
Relación Egresos e Ingresos del SDSS Período: 2005 - Febrero 2020



Fuente: Informes financieros mensuales TSS.

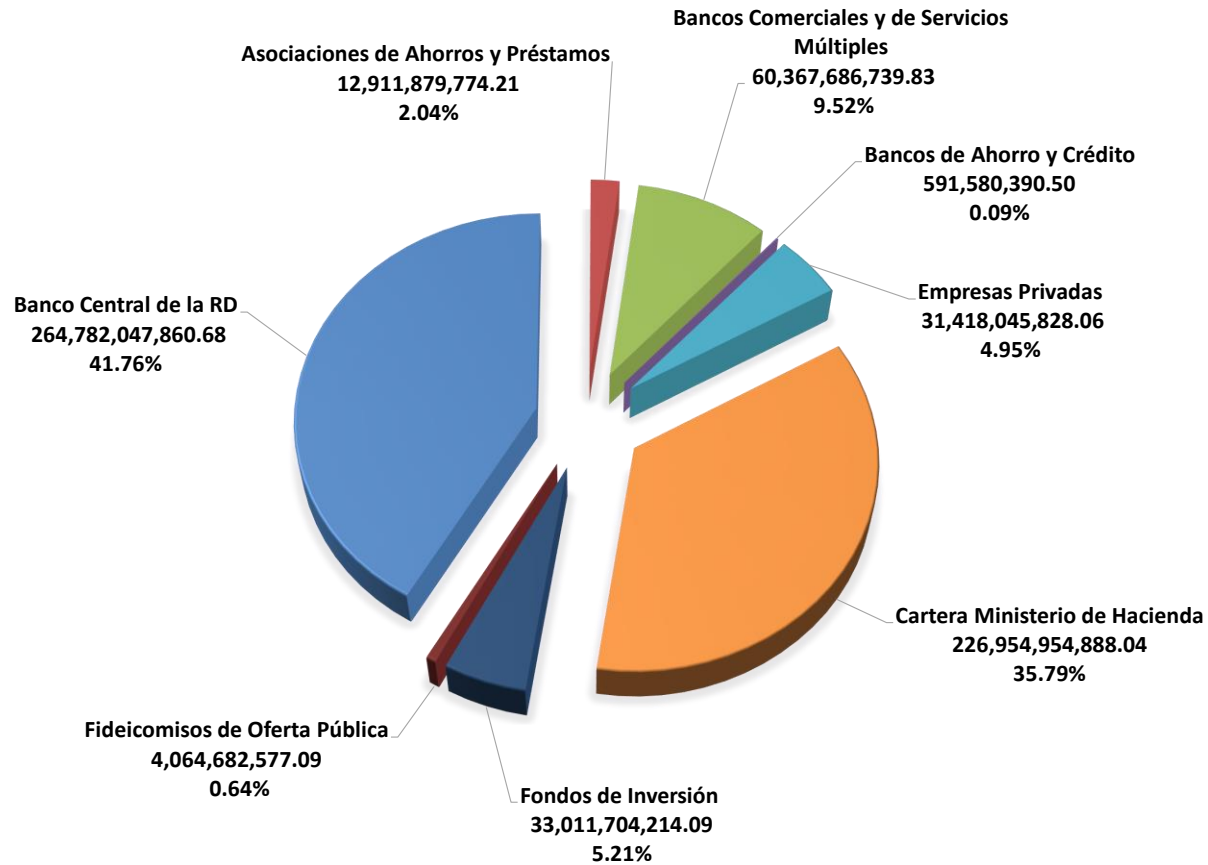


Relación Pago a SENASA vs. Aporte del Gobierno al SFS del RS Período: 2005 - Febrero 2020





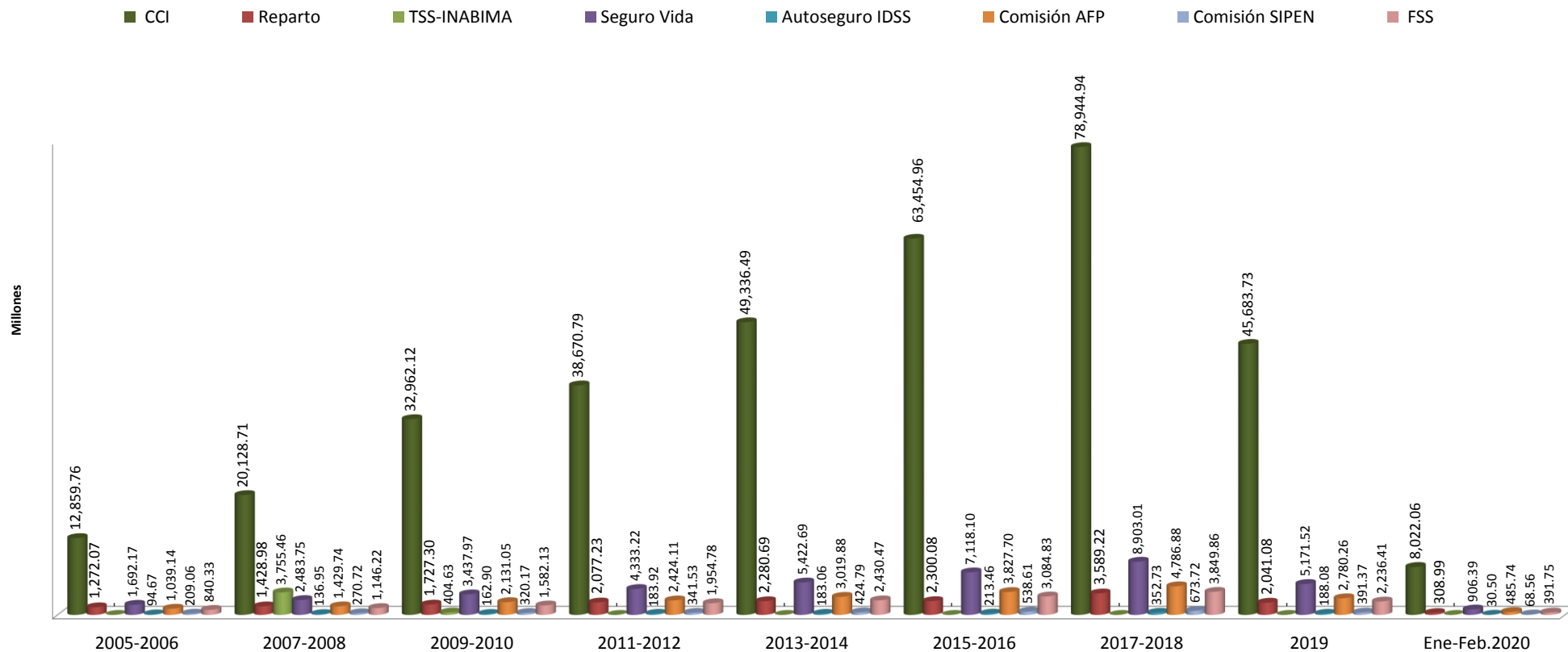
Seguro de Vejez, Discapacidad y Supervivencia
Composición de la cartera total de inversión de los fondos de pensiones por tipo de emisor
Octubre - Diciembre 2019



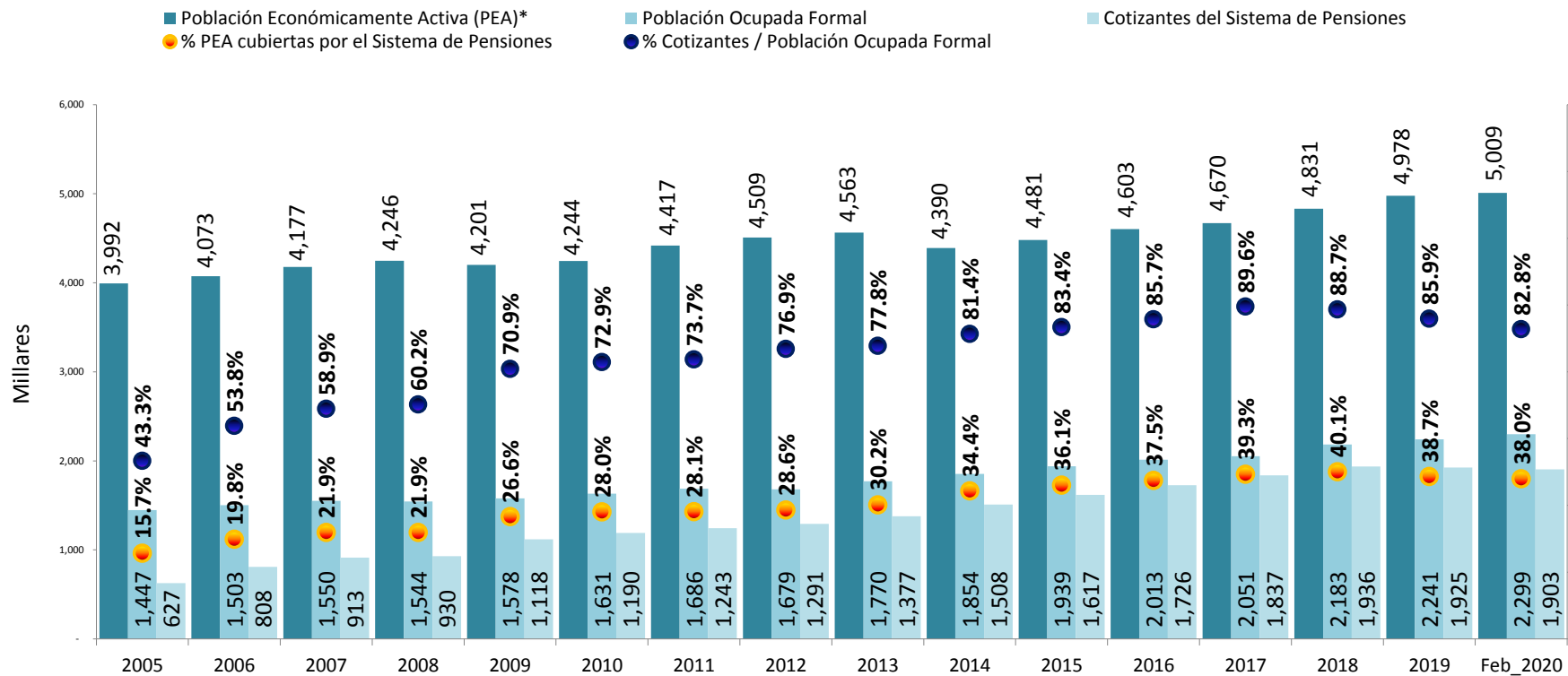
Fuente: Boletín No.66 SIPEN Octubre - Diciembre 2019.



Seguro de Vejez, Discapacidad y Supervivencia (SVDS) Pagos Anual por Cuentas del SVDS (RD\$) Período: 2005 - Febrero 2020



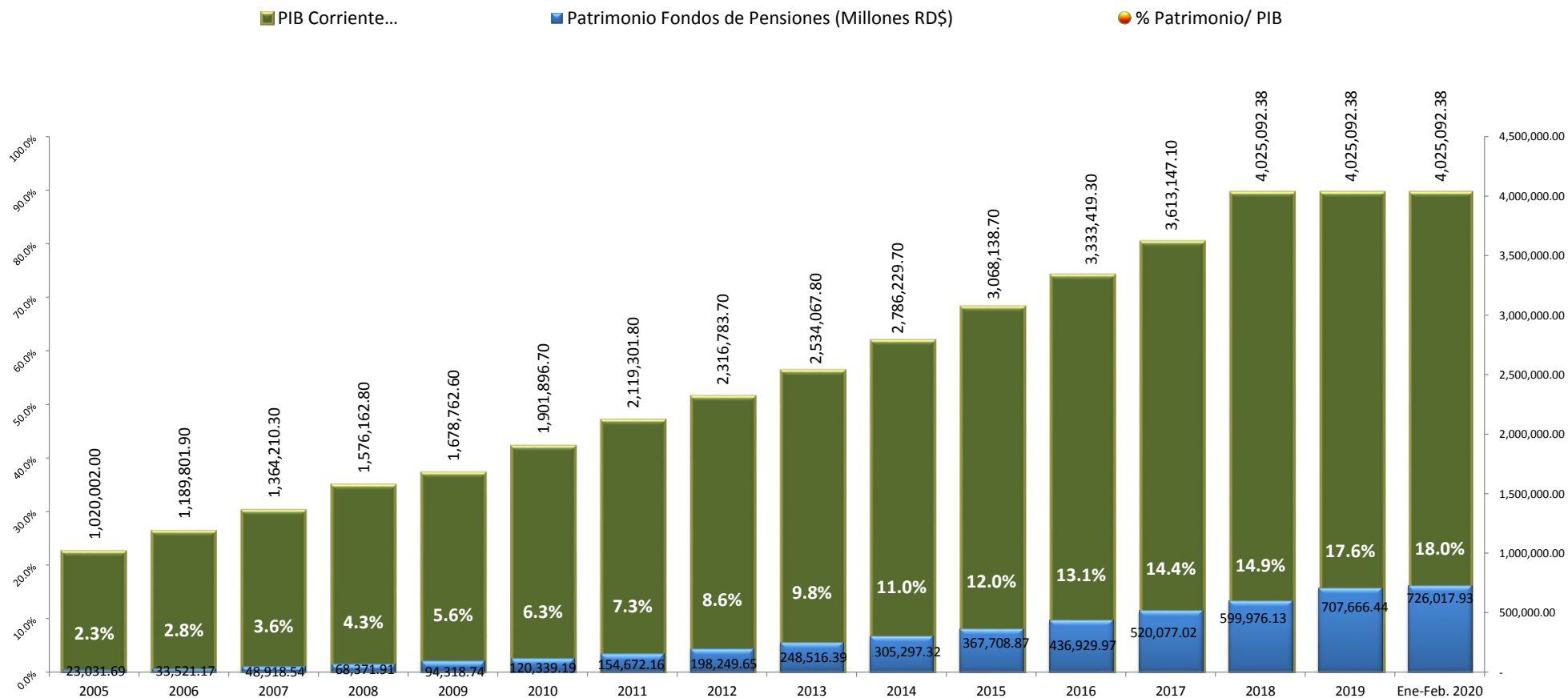
Fuente: TSS



Fuente: SIPEN. Fuerza de Trabajo BCRD.



% Patrimonio de los Fondos de Pensiones por año Vs. PIB Período: 2005 - Febrero 2020

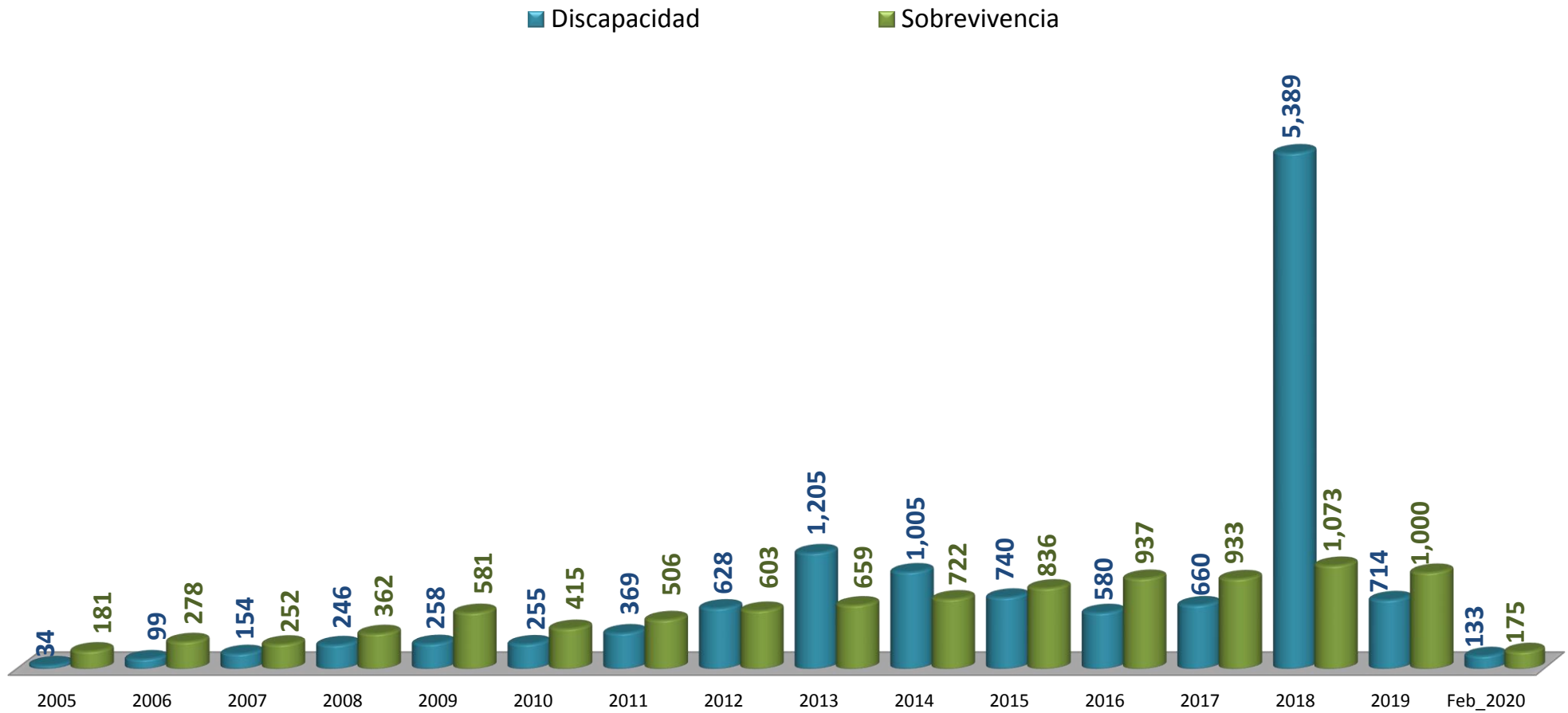


Fuente: SIPEN.

Nota: El porcentaje del patrimonio de los fondos de pensiones para el año 2018-2019, fue calculado con el PIB del año 2017. Este será actualizado una vez el BCRD publique.



Pensiones Aprobadas: 57.47% de Discapacidad y 43.85% de Supervivencia Período: 2005 - Febrero 2020



Fuente: SIPEN



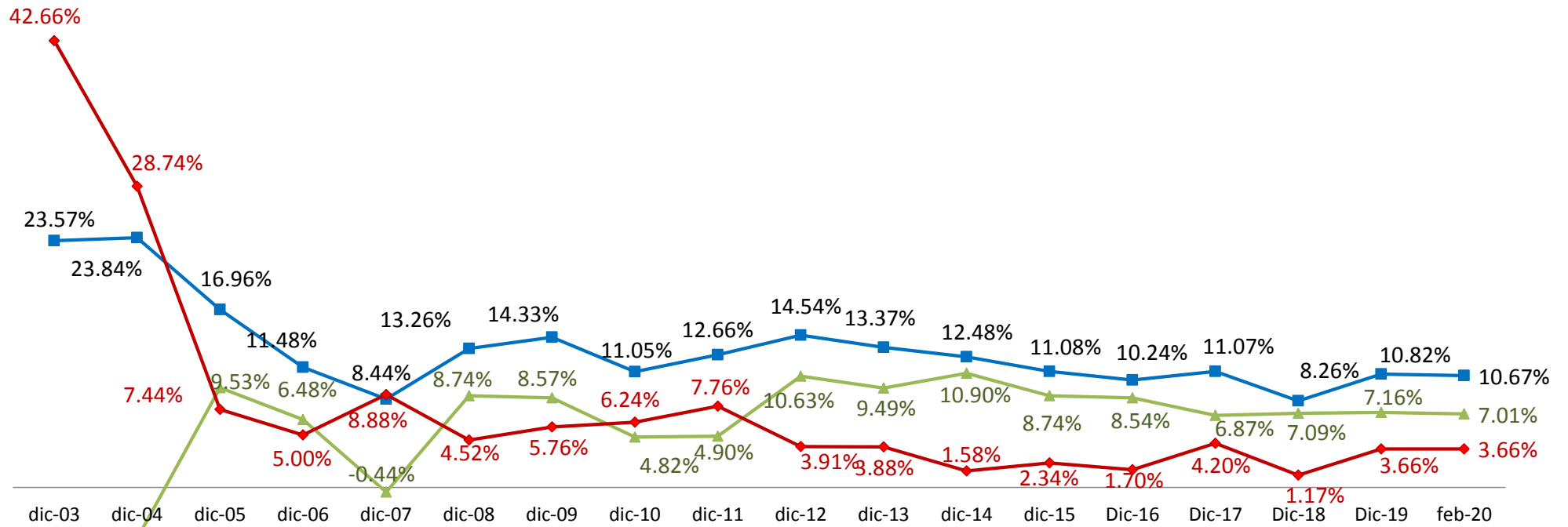
Rentabilidad Promedio de los Fondos de Pensiones

Período: 2003 - Febrero 2020

■ Rentabilidad Nominal Promedio del Sistema

▲ Rentabilidad Real

◆ Inflación Acumulada

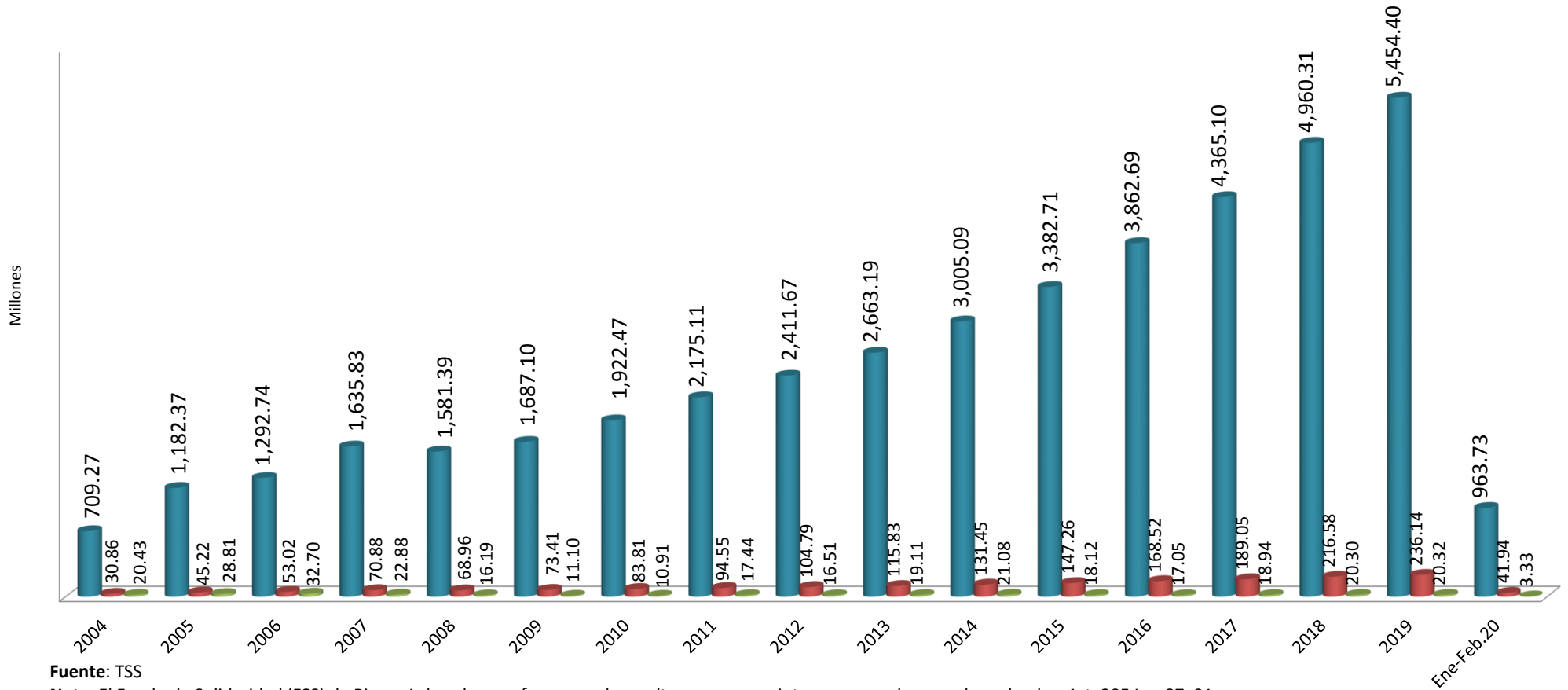


Fuente: SIPEN



Dispersión a ARLSS con relación al total del monto dispersado
al Seguro de Riesgos Laborales: 95.19%
Período: 2005 - Febrero 2020

■ ARL Salud Segura ■ SISALRIL ■ FSS-SRL



Fuente: TSS

Nota: El Fondo de Solidaridad (FSS) de Riesgo Laboral se conforma con las multas, recargos e intereses pagados por el empleador. Art. 205 Ley 87-01.