

# CONSEJO NACIONAL DE SEGURIDAD SOCIAL

## Dirección De Planificación Y Desarrollo


### Aprobación Documental

**Nombre del Documento:**

## Indicadores Estadísticos de Agosto 2020

Las Informaciones contenidas en el siguiente documento son de carácter oficial, elaboradas y actualizadas mensualmente por la Dirección de Planificación y Desarrollo de la Gerencia General del Consejo Nacional de Seguridad Social. Los informes estadísticos del Sistema Dominicano de Seguridad Social (SDSS) son actualizados y publicados con dos meses posteriores a la generación de las informaciones estadísticas, ya que CNSS no genera datos, solo, las compila, procesa, tabula y analiza; por lo tanto, depende de los informes y las publicaciones de las instituciones generadoras.

	NOMBRE	FIRMA	FECHA APROBACIÓN
<b>PREPARADO POR:</b>	<b>Gilma Santana Guzmán</b> Estadístico		9/11/2020
<b>REVISADO POR:</b>	<b>Belisa Rivas</b> Encargado (a) Departamento Formulación Monitoreo y Evaluación de Planes, Programas y Proyectos		9/11/2020
<b>APROBADO POR:</b>	<b>Alexandra Morillo</b> Director (a) Planificación y Desarrollo		9/11/2020.



# SISTEMA DOMINICANO DE SEGURIDAD SOCIAL (SDSS)

## INFORMACIONES GENERALES DE PUBLICACIONES ESTADÍSTICAS

Los informes estadísticos del Sistema Dominicano de Seguridad Social (SDSS) son actualizados y publicados con dos meses posteriores a la generación de las informaciones estadísticas, ya que el Consejo nacional de Seguridad Social (**CNSS**) no genera los datos de afiliación, recaudo, pagos, beneficios, entre otros; y en su gran mayoría los compila, procesa, tabula y analiza; por lo tanto, depende de los informes y publicaciones de las instituciones generadoras. A continuación, los períodos de entrega de informes o publicaciones estadísticas de las instituciones involucradas:

INSTITUCIONES	FECHAS APROXIMADA DE LA RECOLECCIÓN DE LOS DATOS
<ul style="list-style-type: none"> <li>• <b>CONSEJO NACIONAL DE SEGURIDAD SOCIAL (CNSS)</b> <ul style="list-style-type: none"> <li>○ Convenio Bilateral</li> <li>○ Comisiones Médicas</li> </ul> </li> </ul>	Continuas
<ul style="list-style-type: none"> <li>• <b>TSS (RS, RS, RCS) Tesorería de Seguridad Social</b></li> </ul>	Del 18-24 de cada mes (Dato del mes anterior)
<ul style="list-style-type: none"> <li>• <b>SIPEN (Superintendencia de Pensiones)</b></li> </ul>	25-30 de Cada mes (Dato del mes anterior)
<ul style="list-style-type: none"> <li>○ Boletín Trimestral</li> </ul>	Trimestral
<ul style="list-style-type: none"> <li>• <b>SISALRIL- Superintendencia de Salud y Riesgos Laborales)</b></li> </ul>	Del 5 al 10 de cada mes (Aprox. 40 días posteriores a la fecha de la generación)
<ul style="list-style-type: none"> <li>• <b>UNIPAGO</b></li> </ul>	Trimestral
<ul style="list-style-type: none"> <li>• <b>IDOPPRIL (Instituto Dominicano de Prevención y Riesgos Laborales)- (CNSS)</b></li> </ul>	Continuas
<ul style="list-style-type: none"> <li>• <b>UNIPAGO</b></li> </ul>	Trimestral

Descepcion



**Sistema Dominicano de  
Seguridad Social (SDSS)  
(Ley 87-01)**

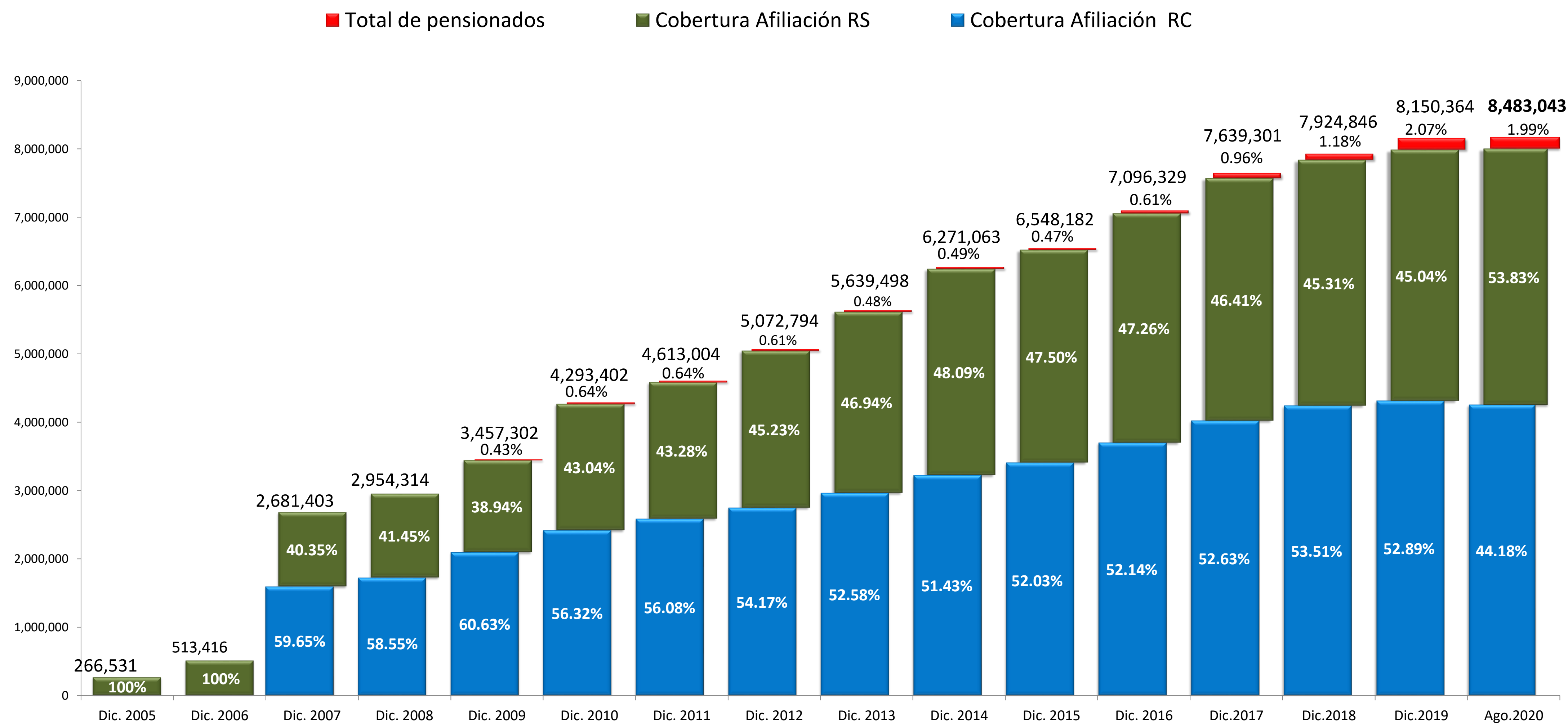
**Indicadores Estadísticos  
Agosto 2020**







## Cápitales Pagadas al SFS del SDSS por Regímenes: Contributivo (RC) 50.83% / Subsidiado (RS) 44.18% / Pensionados 1.99%



**Fuente:** ONE, UNIPAGO, SIPEN, TSS y SISALRIL.

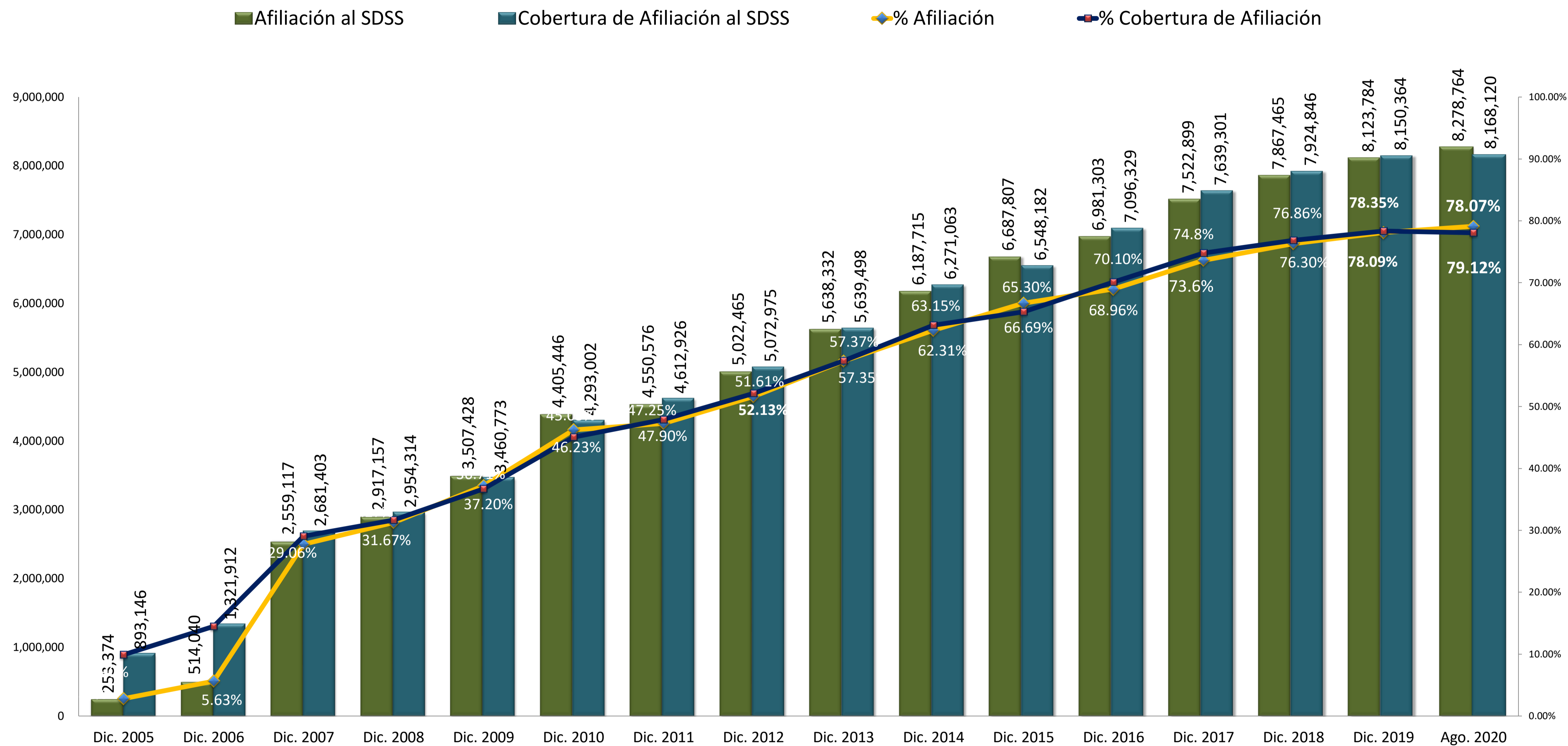
**Notas:** 1. **La Afiliación:** Corresponde a las personas registradas en UNIPAGO como afiliados al SDSS.

2. **Cobertura de Afiliación:** Corresponde a las personas por las cuales la TSS dispersa por el per cápita correspondiente a las ARS/SENASA y/o las AFP y/o la ARL.



# Cobertura y Afiliación del SDSS a la Población Nacional

Afiliación 79.12% y Cobertura de Afiliación 81.07%



Fuente: ONE, SIPEN, TSS y SISALRIL.

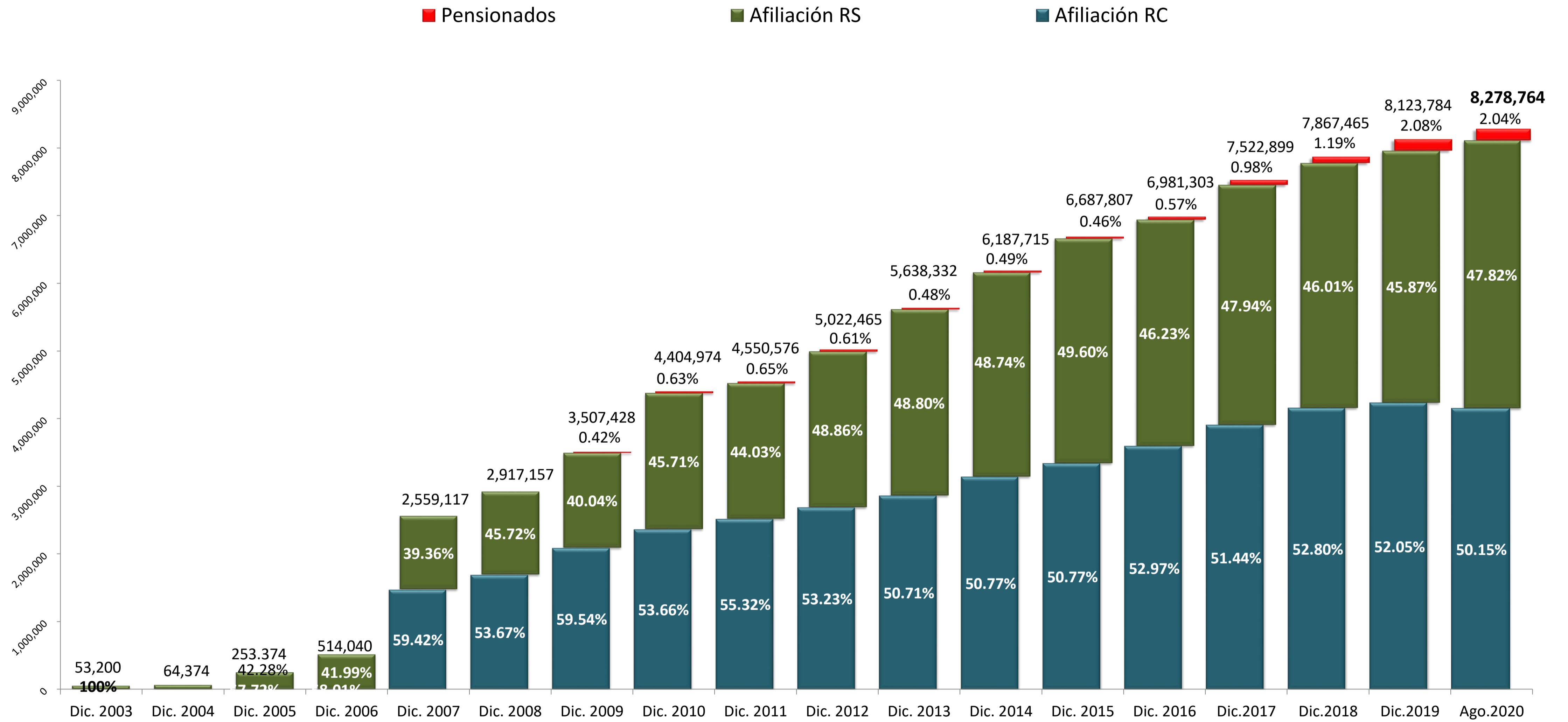
Notas: 1. La Población total según el censo del año 2010 es de 9,445,281 personas.

2. La Afiliación: Corresponde a las personas registradas en UNIPAGO como afiliados al SDSS.

3. Cobertura de Afiliación: Corresponde a las personas por las cuales la TSS dispersa por el per cápita respondiente a las ARS/SENASA y/o las AFP y/o la ARL.



## Afiliación del SDSS por Regímenes: Contributivo (RC) 50.15% / Subsidiado (RS) 47.82% / Pensionados 2.04%



**Fuente:** ONE, UNIPAGO, SIPEN, TSS y SISALRIL.

**Nota:** 1. **La Afiliación:** Corresponde a las personas registradas en UNIPAGO como afiliados al SDSS.

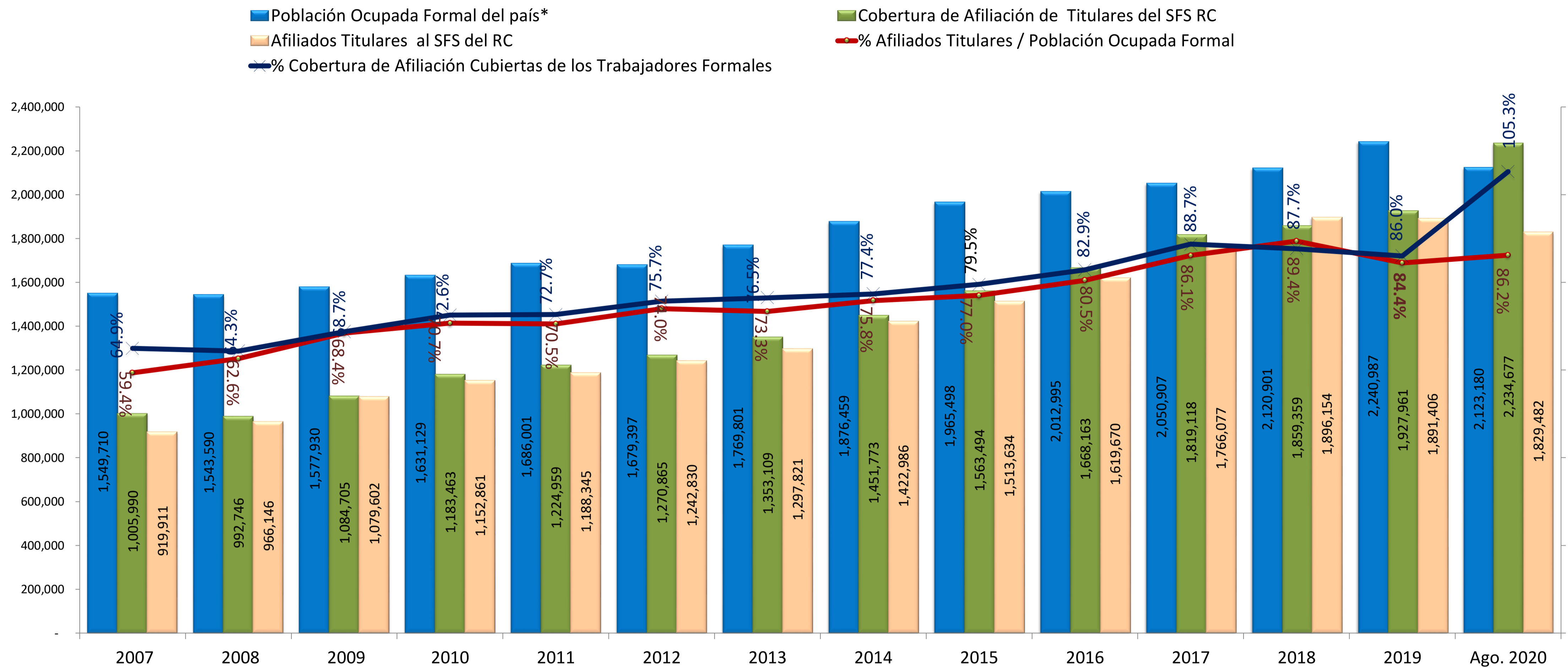
2. **Cobertura de Afiliación:** Corresponde a las personas por las cuales la TSS dispersa por el per cápita correspondiente a las ARS/SENASA y/o las AFP y/o la ARL.



## Cobertura del SFS del RC con Relación a Población Ocupada Formal:

113.0% Cobertura de Afiliación y 86.2% Afiliación

Período: 2007 - Agosto 2020



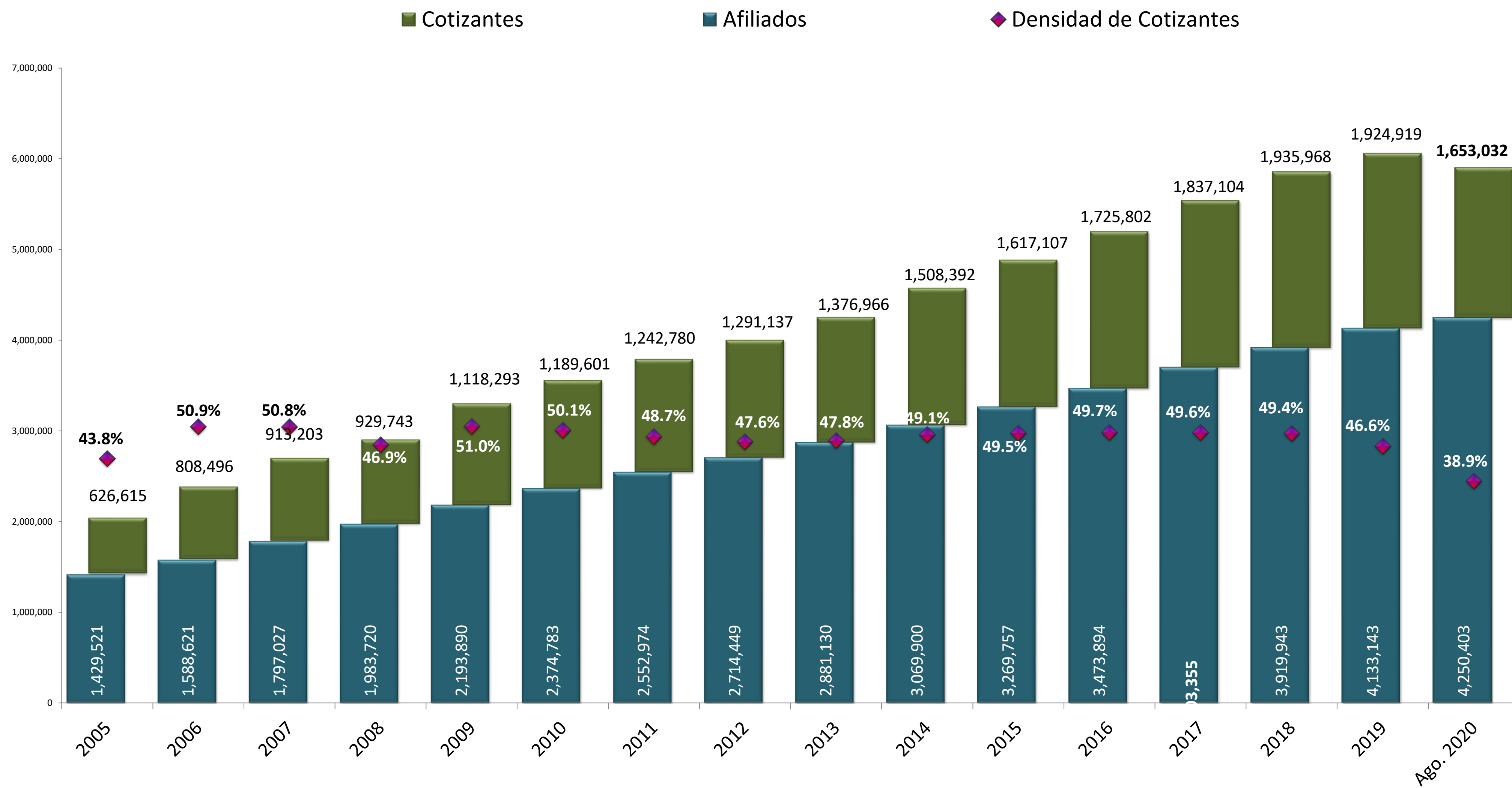
Fuente: \*Banco Central de la República Dominicana de la Encuesta Nacional Continua de Fuerza de Trabajo (ENCFT), SISALRIL, y TSS.

La Cápita Pagada: Corresponde a las personas por las cuales la TSS dispersa por el percápita correspondiente a las ARS/SENASA y/o las AFP y/o la ARL.





## Seguro de Vejez, Discapacidad y Sobrevivencia (SVDS) Densidad de Cotizantes al SVDS del RC: 38.9%

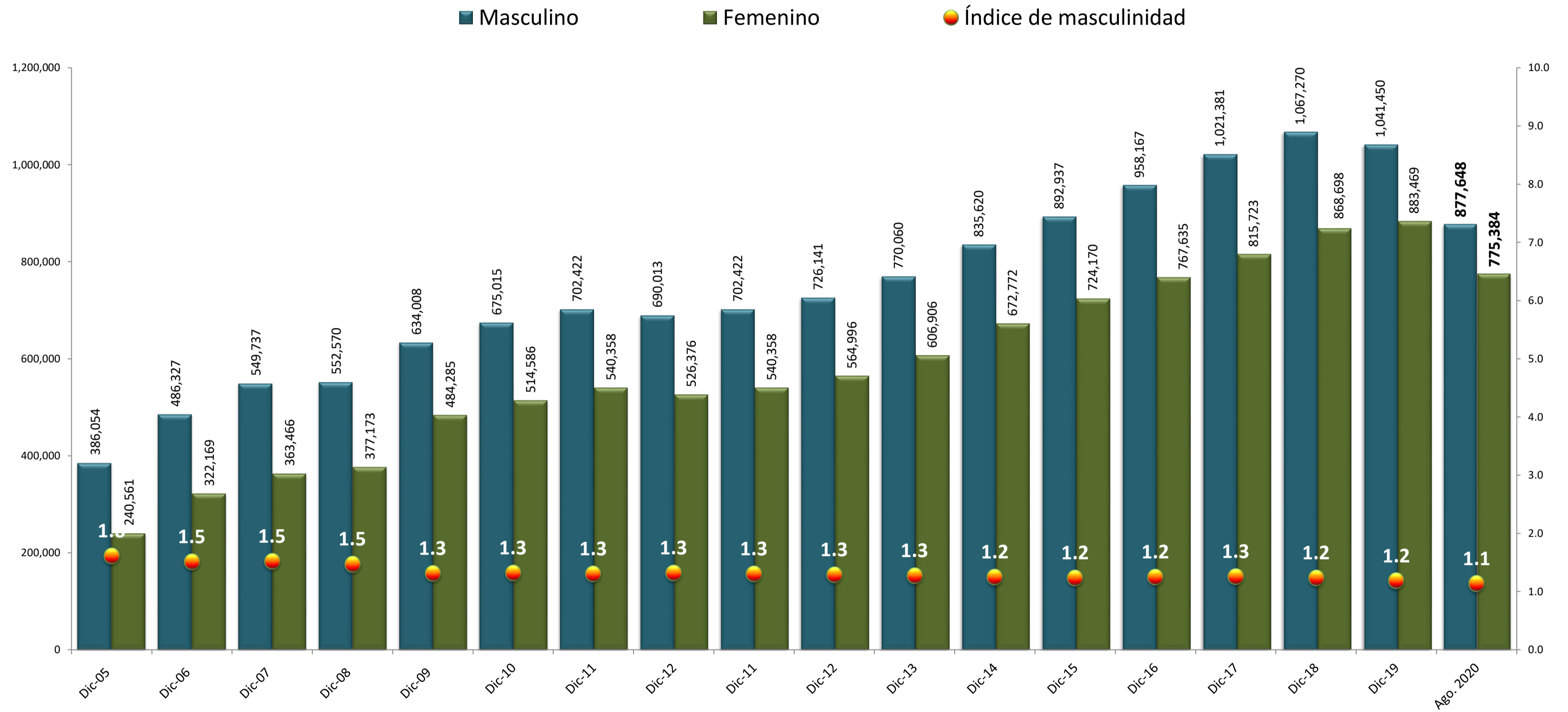


Fuente: SIPEN





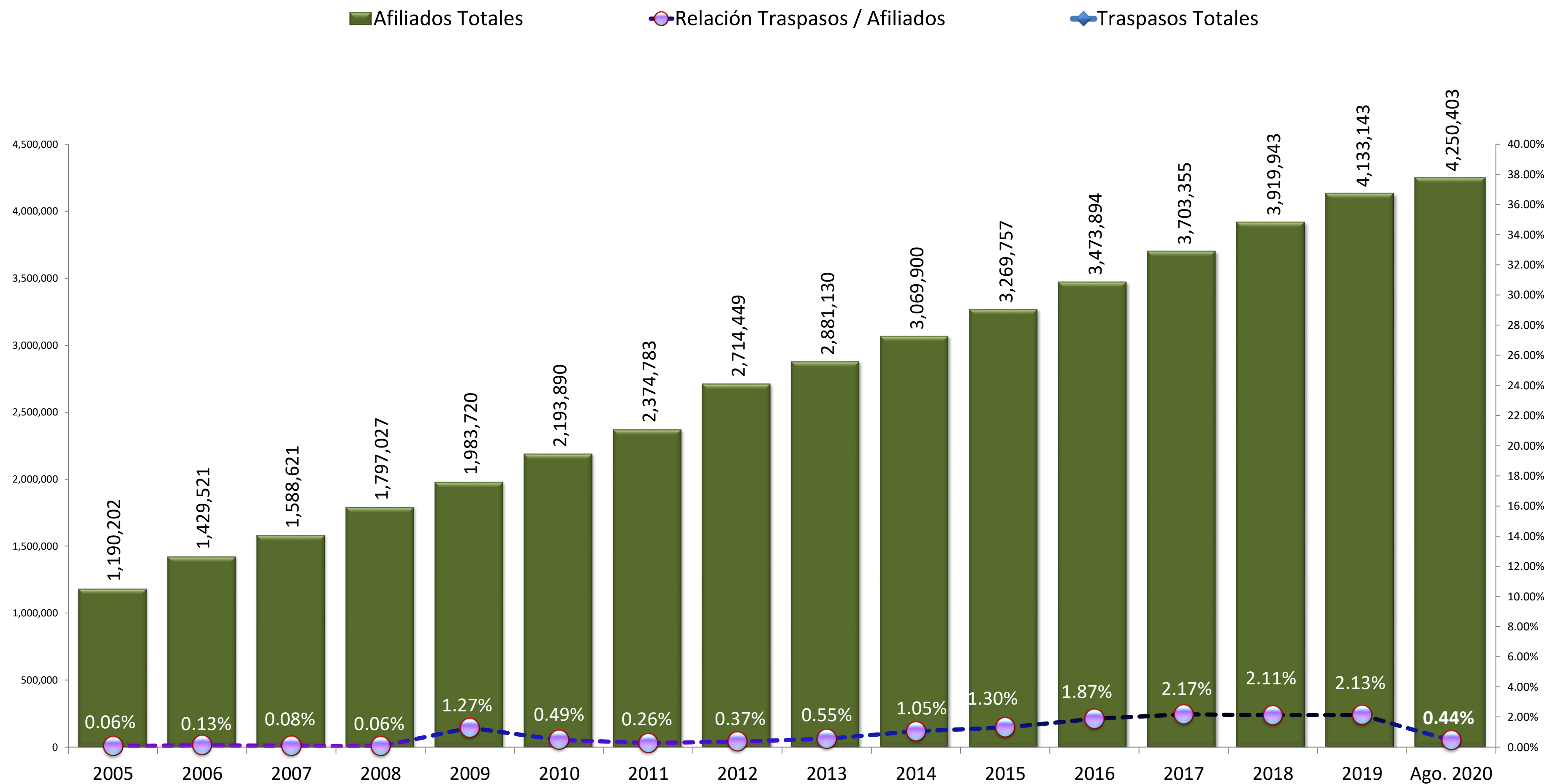
## Índice de Masculinidad en Cotizantes del SVDS RC: 1.1 Período: 2005 - Agosto 2020



Fuente: SIPEN



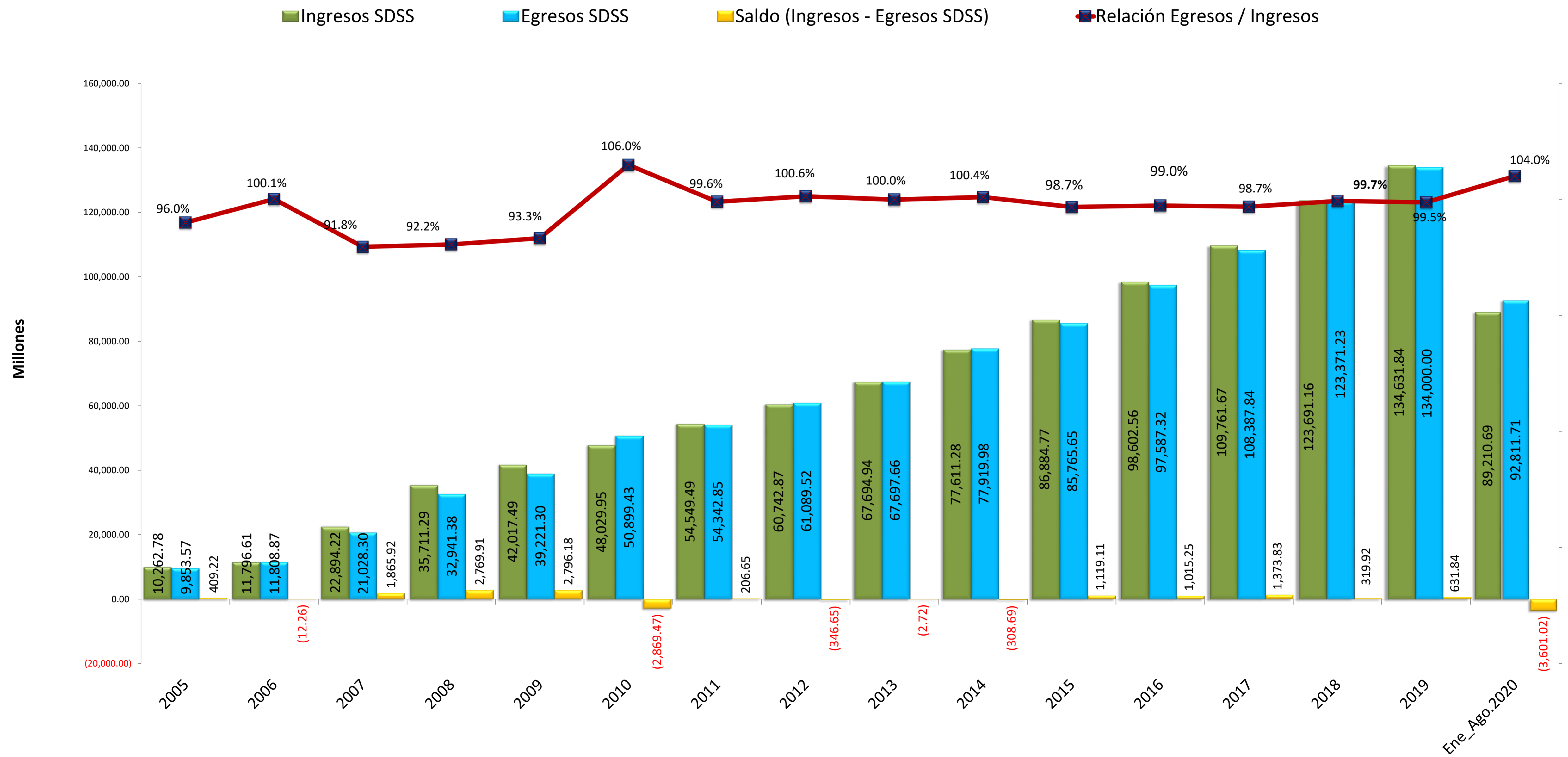
## Relación Traspaso de AFP - Fondo de Pensiones/Afiliados Totales Período: 2005 - Agosto 2020



Fuente: SIPEN



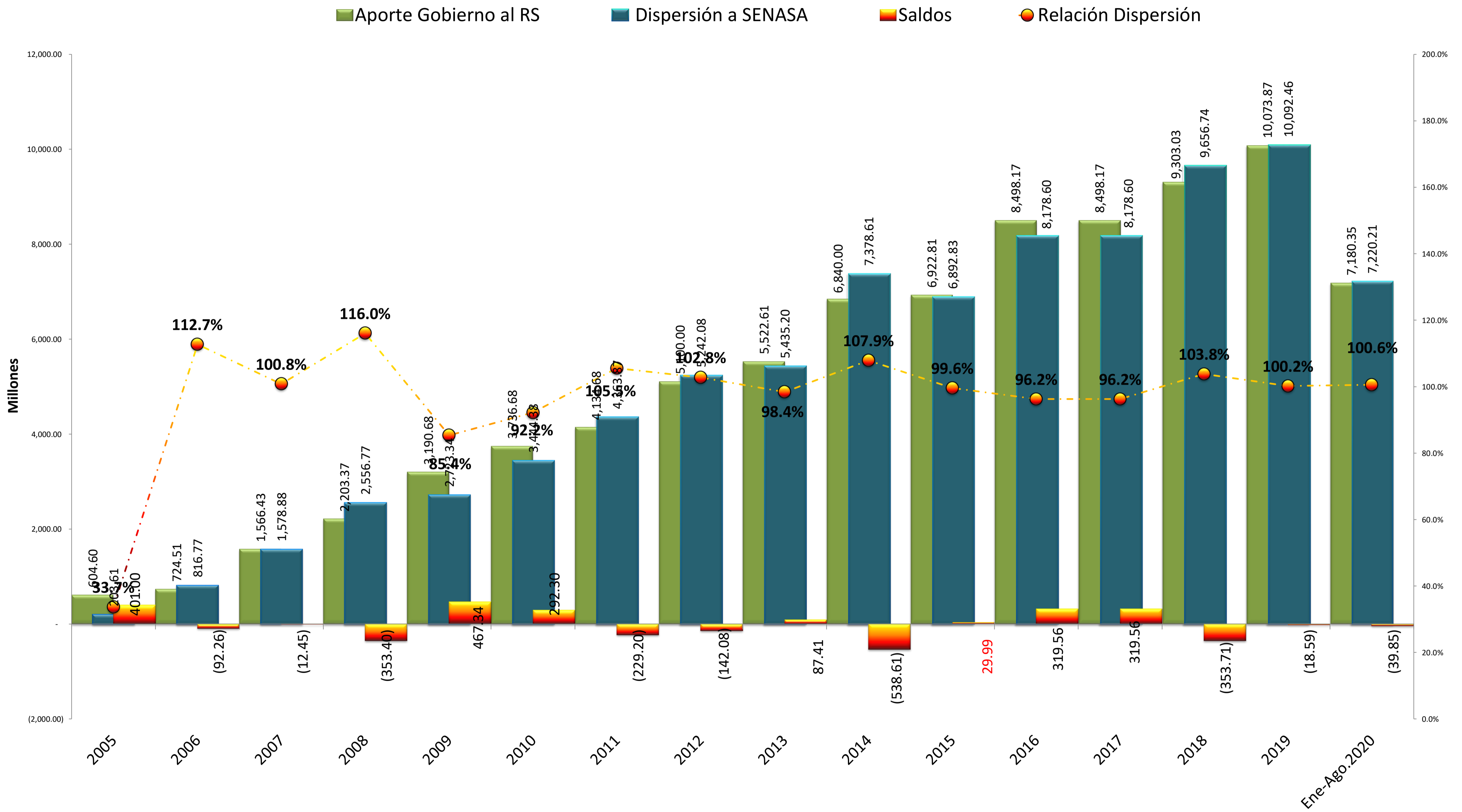
## Relación Egresos e Ingresos del SDSS Período: 2005 - Agosto 2020



Fuente: Informes financieros mensuales TSS.



## Relación Pago a SENASA vs. Aporte del Gobierno al SFS del RS Período: 2005 - Agosto 2020

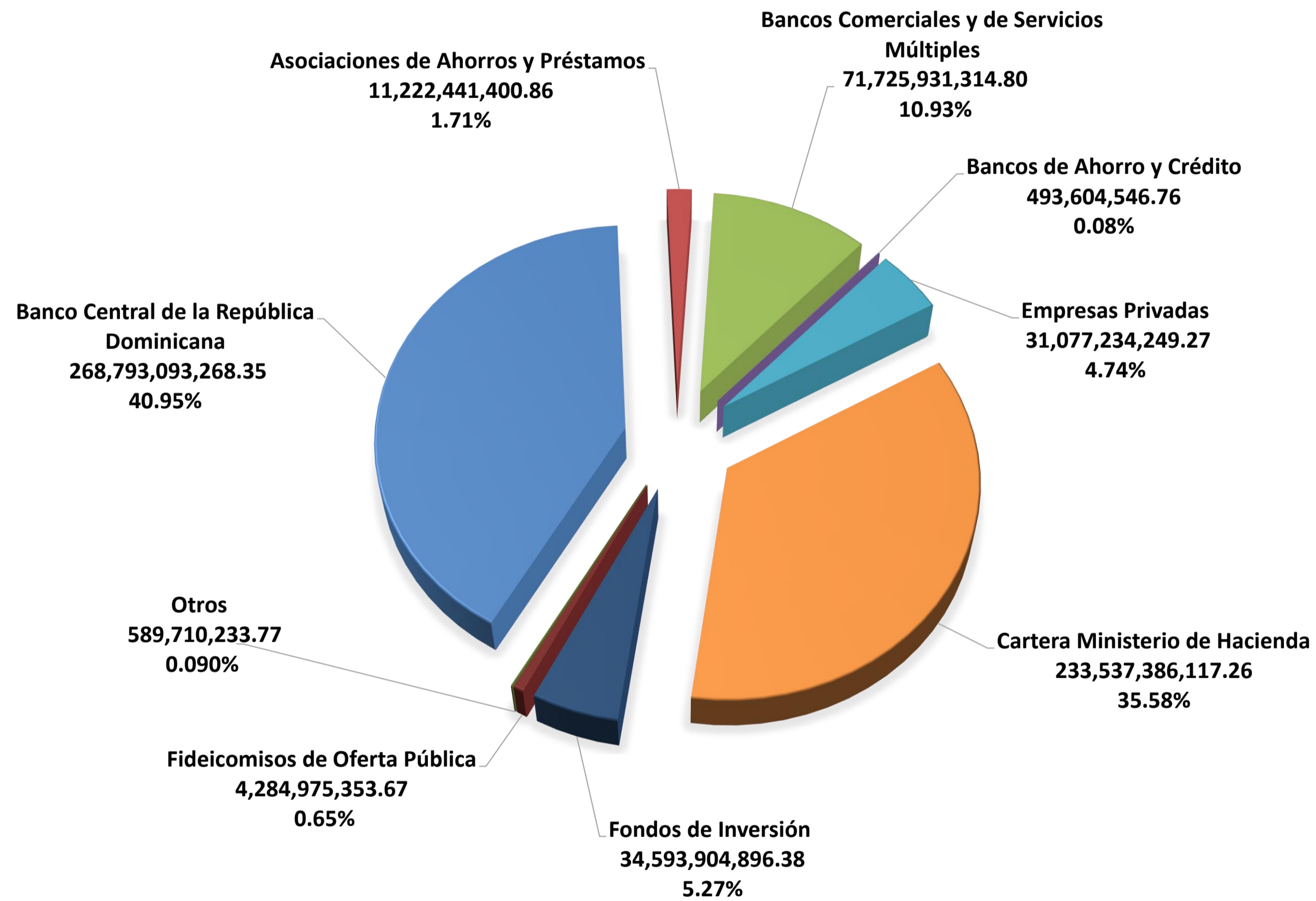


Fuente: Informes de TSS





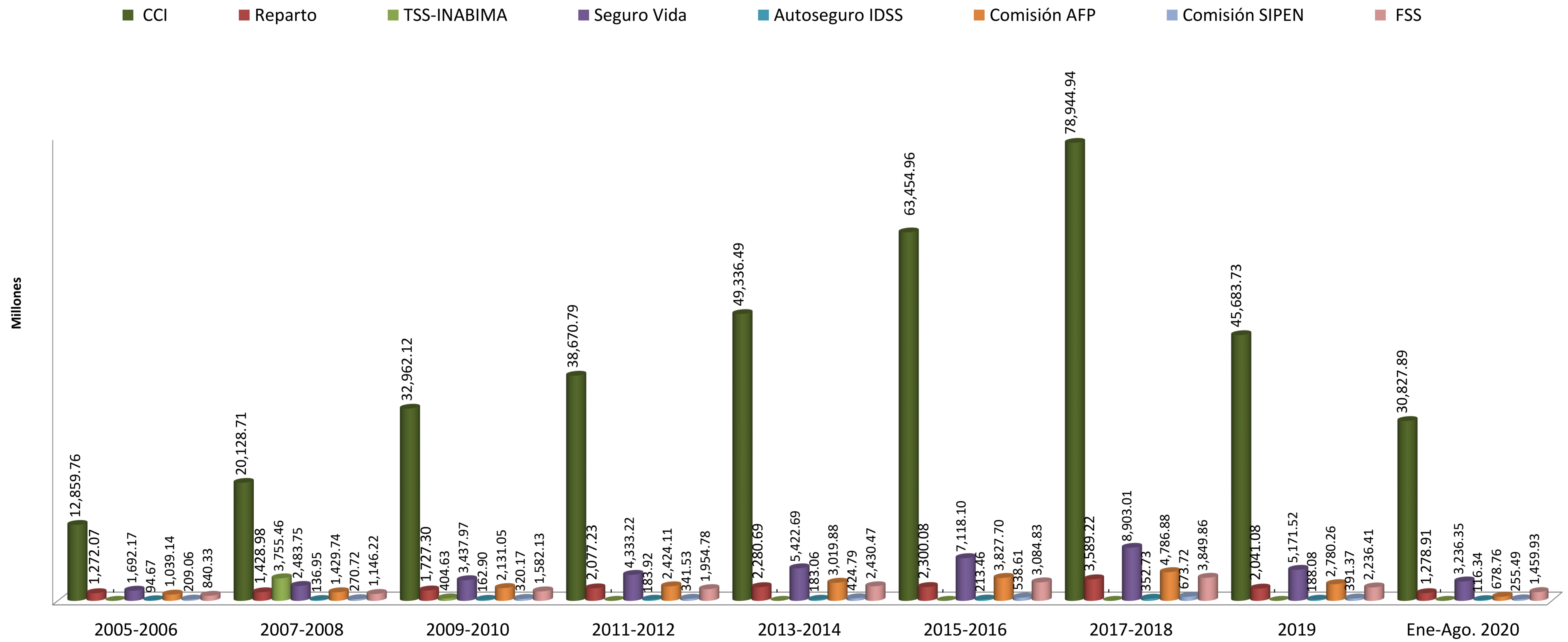
Seguro de Vejez, Discapacidad y Supervivencia  
Composición de la cartera total de inversión de los fondos de pensiones por tipo de emisor  
Enero - Marzo 2020



Fuente: Boletín No.66 SIPEN Enero-marzo 2020.



## Seguro de Vejez, Discapacidad y Supervivencia (SVDS) Pagos Anual por Cuentas del SVDS (RD\$)

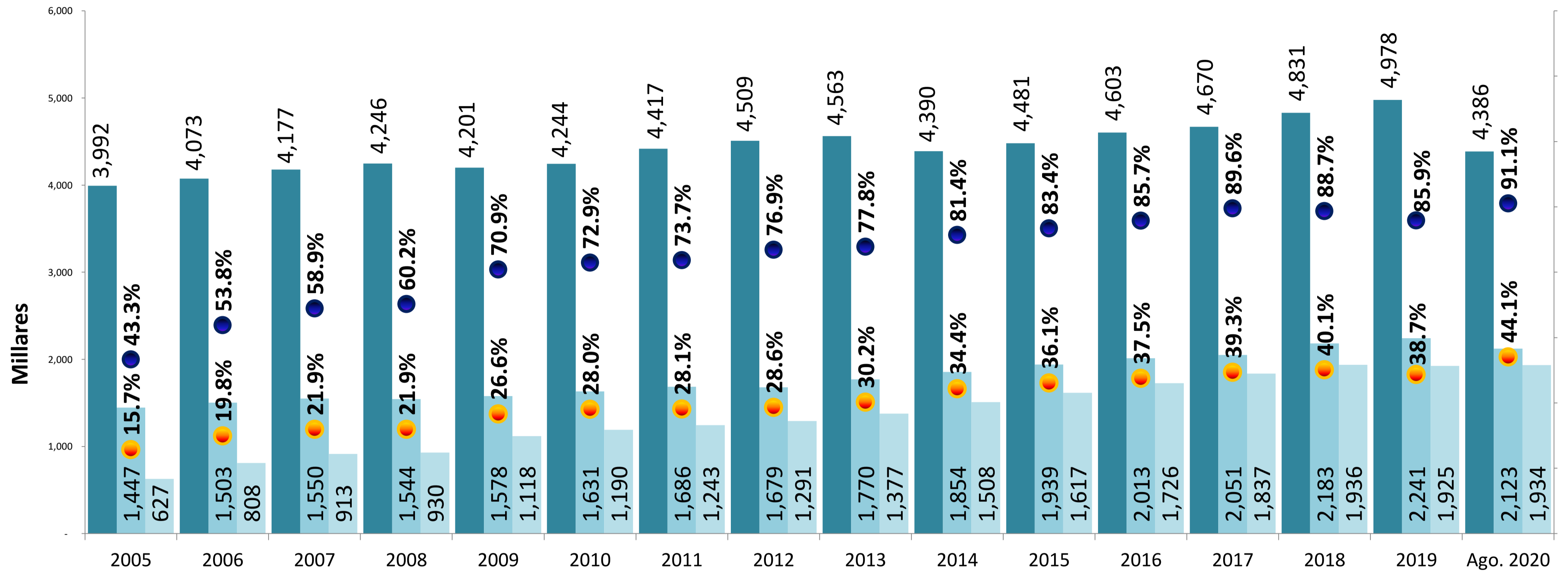


Fuente: TSS

# Participación de los Afiliados Cotizantes al SVDS en: PEA 44.1% y La Población Ocupada Formal 91.1%

Período: 2005 - Agosto 2020

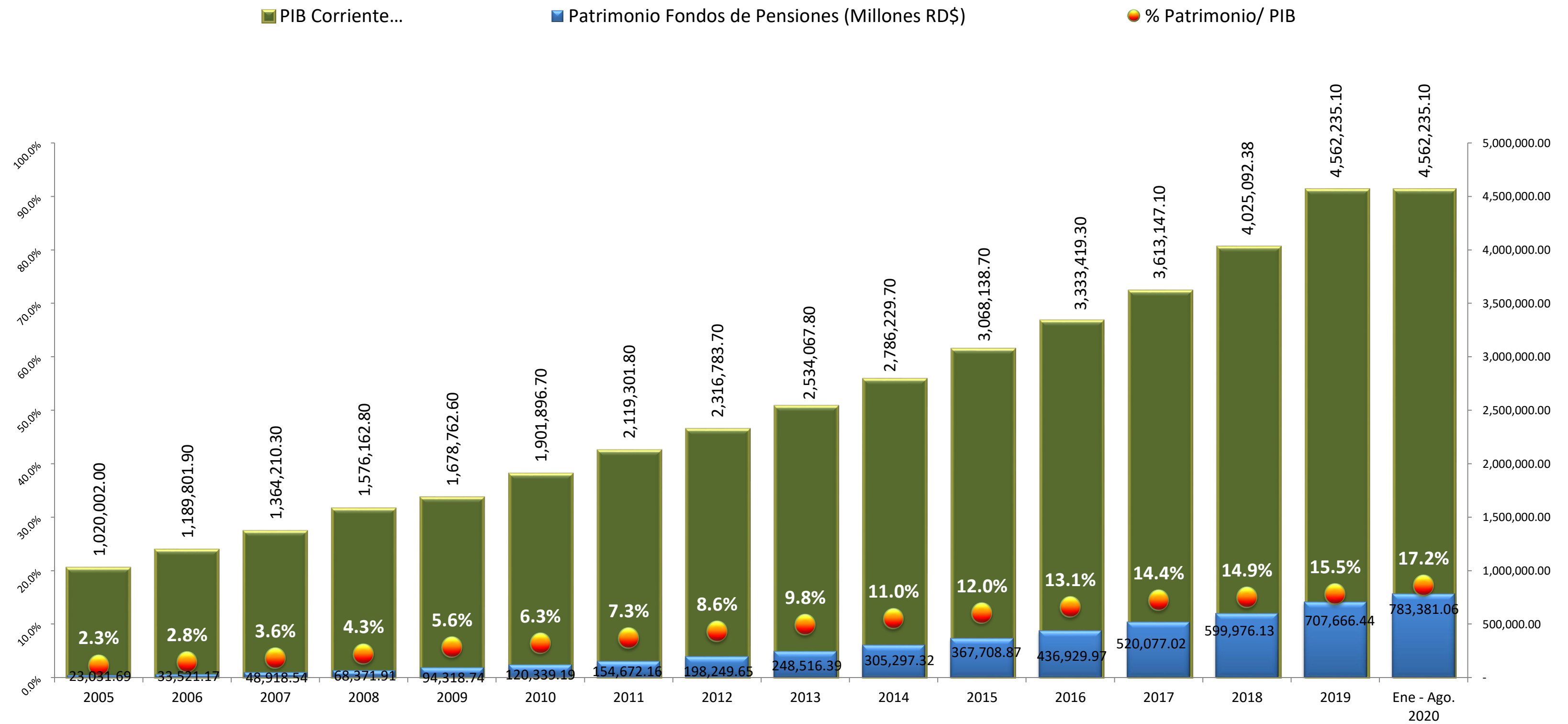
- Población Económicamente Activa (PEA)\*
- % PEA cubiertas por el Sistema de Pensiones
- Población Ocupada Formal
- % Cotizantes / Población Ocupada Formal
- Cotizantes del Sistema de Pensiones



Fuente: SIPEN. Fuerza de Trabajo BCRD.



## % Patrimonio de los Fondos de Pensiones por año Vs. PIB Período: 2005 - Agosto 2020



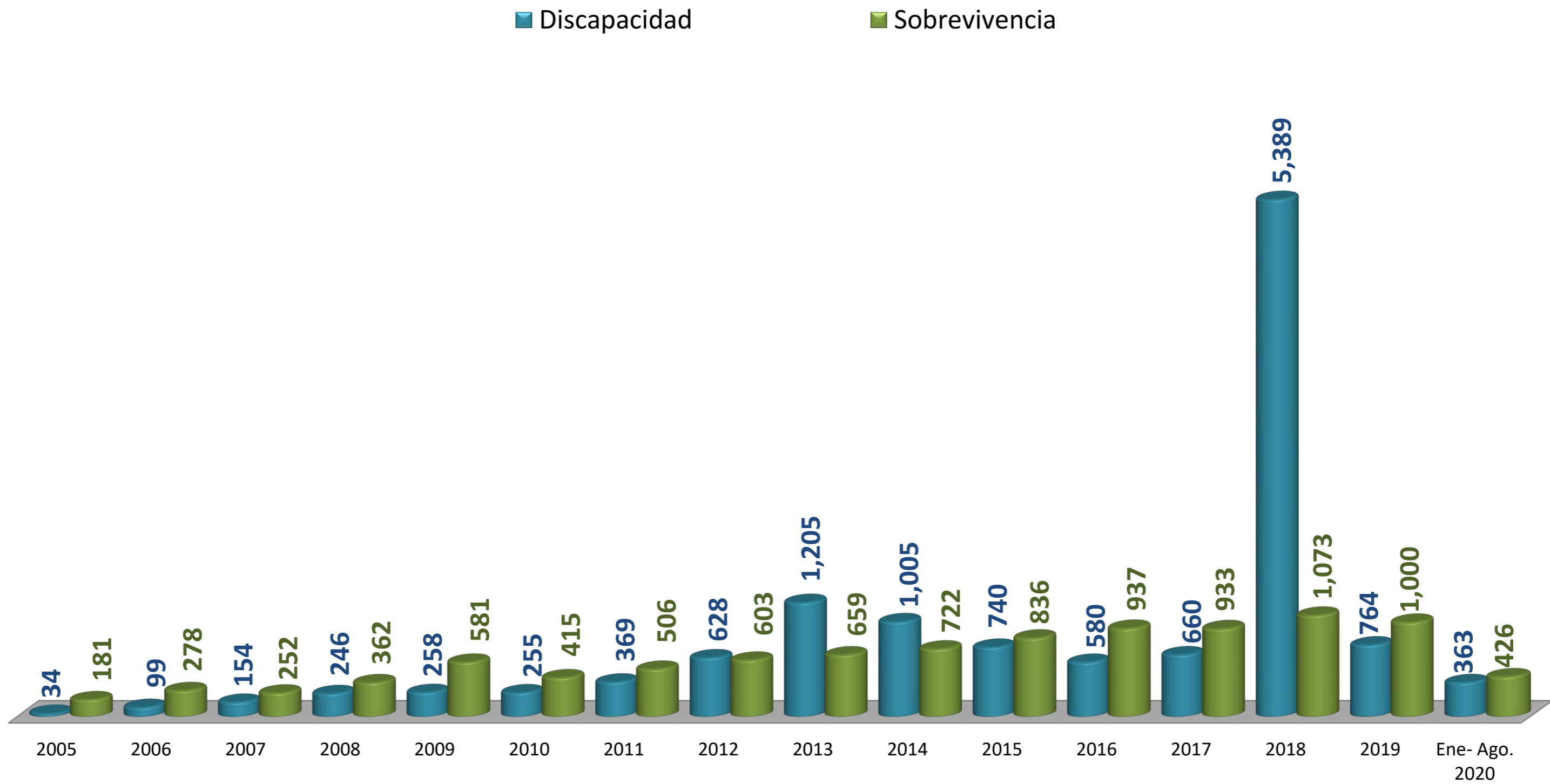
**Fuente:** SIPEN.

**Nota:** El porcentaje del patrimonio de los fondos de pensiones para el año 2018-2019, fue calculado con el PIB del año 2017. Este será actualizado una vez el BCRD publique.





## Pensiones Aprobadas: 58.63% de Discapacidad y 44.90% de Supervivencia Período: 2005 - Agosto 2020



Fuente: SIPEN

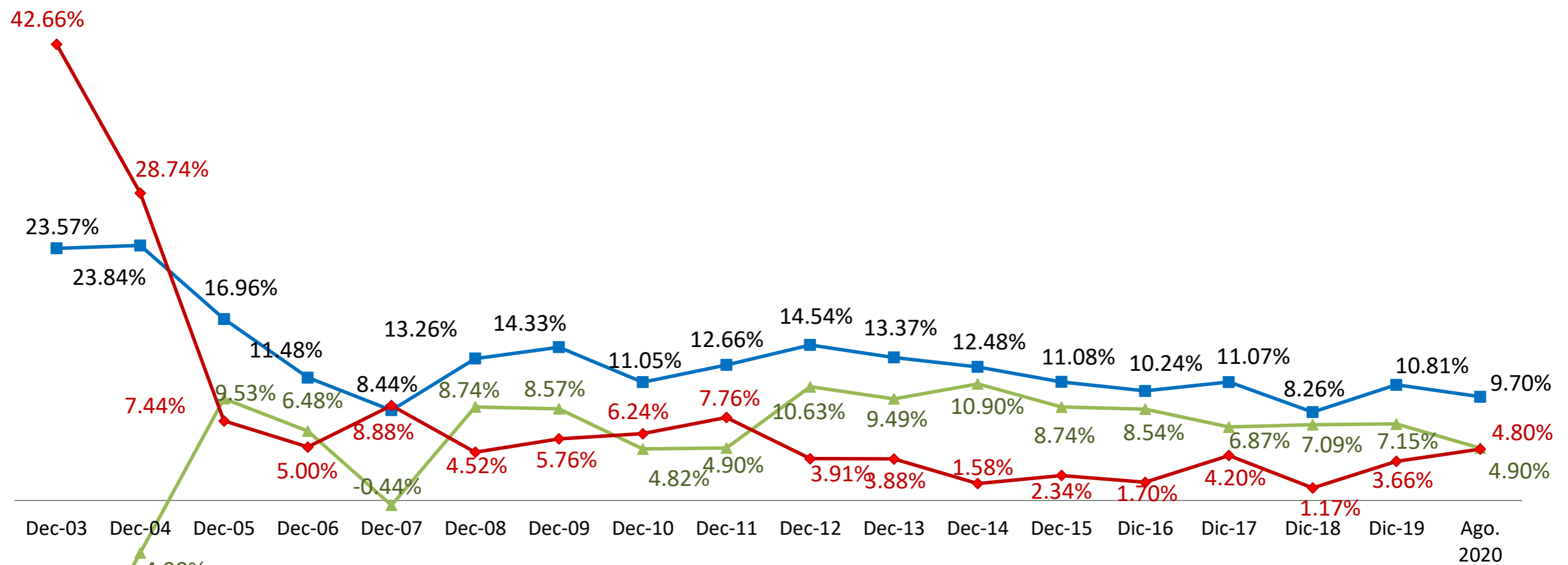


## Rentabilidad Promedio de los Fondos de Pensiones Período: 2003 - Agosto 2020

■ Rentabilidad Nominal Promedio del Sistema

▲ Rentabilidad Real

◆ Inflación Acumulada

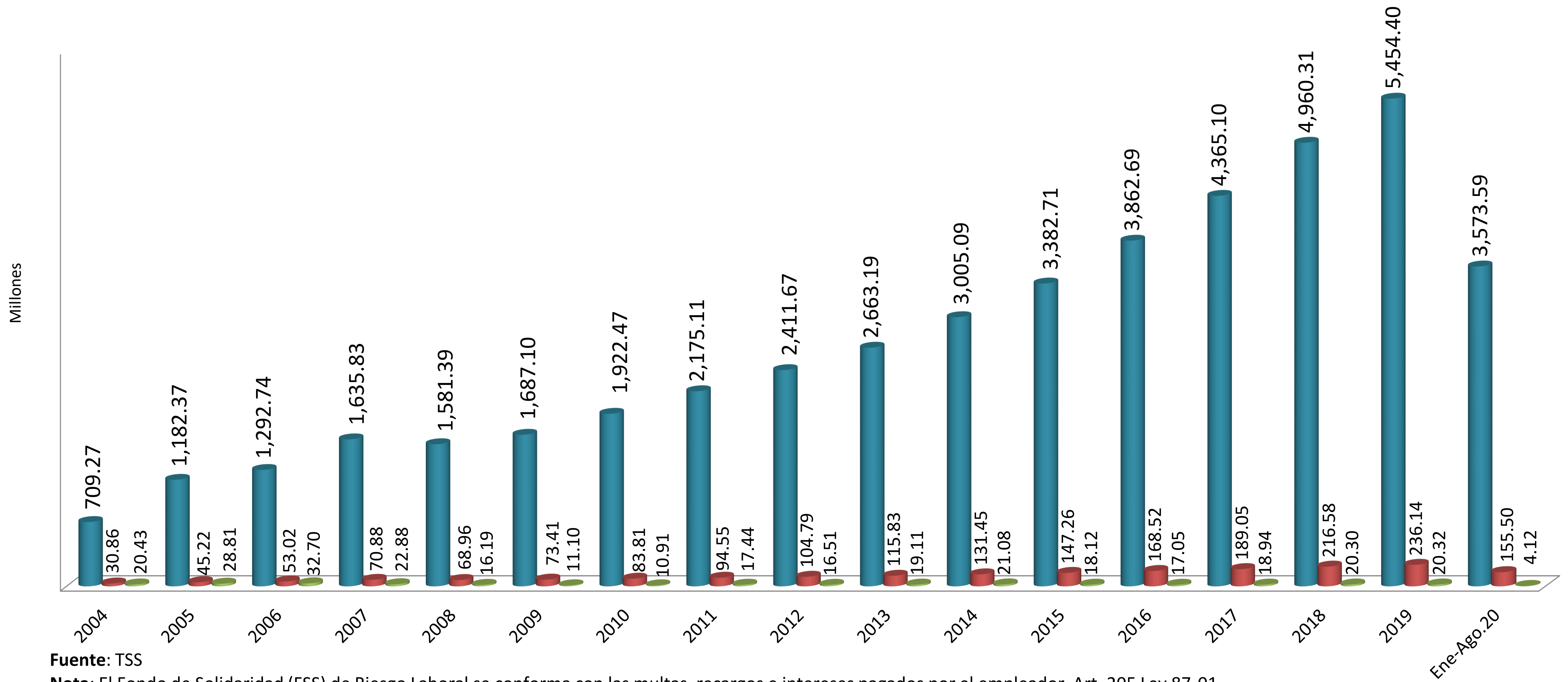


Fuente: SIPEN



# Dispersión a ARLSS con relación al total del monto dispersado al Seguro de Riesgos Laborales: 95.22% Período: 2005 - Agosto 2020

■ ARL Salud Segura      ■ SISALRIL      ■ FSS-SRL



Fuente: TSS

Nota: El Fondo de Solidaridad (FSS) de Riesgo Laboral se conforma con las multas, recargos e intereses pagados por el empleador. Art. 205 Ley 87-01.