

CONSEJO NACIONAL DE SEGURIDAD SOCIAL




Dirección De Planificación Y Desarrollo

Aprobación Documental

NOMBRE DEL DOCUMENTO:

Indicadores Estadísticos de Diciembre 2020

Las Informaciones contenidas en el siguiente documento son de carácter oficial, elaboradas y actualizadas mensualmente por la Dirección de Planificación y Desarrollo de la Gerencia General del Consejo Nacional de Seguridad Social. Los informes estadísticos del Sistema Dominicano de Seguridad Social (SDSS) son actualizados y publicados con dos meses posteriores a la generación de las informaciones estadísticas, ya que CNSS no genera datos, solo, las compila, procesa, tabula y analiza; por lo tanto, depende de los informes y las publicaciones de las instituciones generadoras.

	NOMBRE	FIRMA	FECHA APROBACIÓN
PREPARADO POR:	Gilma Santana Guzmán Analista de Datos		9/3/2021
REVISADO POR:	Juan Gabriel Díaz Encargado Departamento Formulación Monitoreo y Evaluación de Planes, Programas y Proyectos		09/03/2021
APROBADO POR:	Tomas Peña Director (a) Planificación y Desarrollo		09-03-2021





**Sistema Dominicano de
Seguridad Social (SDSS)
(Ley 87-01)**

**Indicadores Estadísticos
Diciembre 2020**



SISTEMA DOMINICANO DE SEGURIDAD SOCIAL (SDSS)

INFORMACIONES GENERALES PARA LAS PUBLICACIONES ESTADÍSTICAS

Los informes estadísticos del Sistema Dominicano de Seguridad Social (SDSS) son actualizados y publicados con dos meses posteriores a la generación de las informaciones estadísticas, ya que el Consejo nacional de Seguridad Social (**CNSS**) no genera los datos de afiliación, recaudo, pagos, beneficios, entre otros; y en su gran mayoría los compila, procesa, tabula y analiza; por lo tanto, depende de los informes y publicaciones de las instituciones generadoras. A continuación, los períodos de entrega de informes o publicaciones estadísticas de las instituciones involucradas:

INSTITUCIONES	FECHAS APROXIMADA DE LA RECOLECCIÓN DE LOS DATOS
<ul style="list-style-type: none"> · CONSEJO NACIONAL DE SEGURIDAD SOCIAL (CNSS) <ul style="list-style-type: none"> o Convenio Bilateral o Comisiones Médicas 	Continuas
<ul style="list-style-type: none"> · TSS (RS, RS, RCS) Tesorería de Seguridad Social 	Del 18-24 de cada mes (Dato del mes anterior)
<ul style="list-style-type: none"> · SIPEN (Superintendencia de Pensiones) <ul style="list-style-type: none"> o Boletín Trimestral 	25-30 de Cada mes. (Dato del mes anterior)
<ul style="list-style-type: none"> · SISALRIL- Superintendencia de Salud y Riesgos Laborales) 	Del 5 al 10 de cada mes. (Aprox. 40 días posteriores a la fecha de la generación)
<ul style="list-style-type: none"> · UNIPAGO 	Trimestral
<ul style="list-style-type: none"> · IDOPPRIL (Instituto Dominicano de Prevención y Riesgos Laborales) 	Continuas

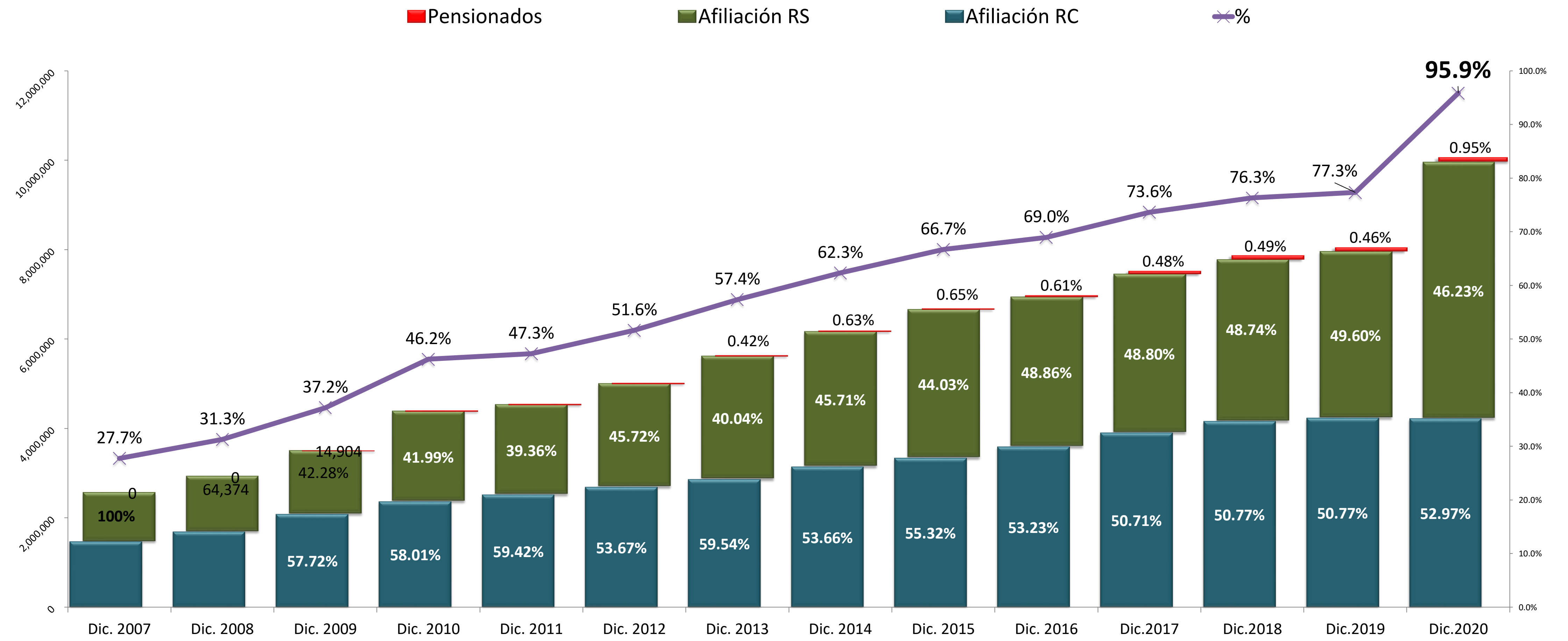
FECHAS APROXIMADAS DE PUBLICACIÓN

No.	BOLETIN E INDICADORES ESTADÍSTICOS DISTRIBUIDOS POR MES DE PUBLICACION MENSUALES	FECHAS	ESTADO
1	<ul style="list-style-type: none"> Boletín estadístico mes de Octubre Indicadores Estadísticos Mes de Octubre Estadísticas en formato abierto (XLS, CVD, ODS) 	Del 1al 9 Enero	Publicado
2	<ul style="list-style-type: none"> Boletín estadístico mes de noviembre Indicadores Estadísticos Mes de Noviembre Estadísticas en formato abierto (XLS, CVD, ODS) 	Del 1 al 9 Febrero	Publicado
3	<ul style="list-style-type: none"> Boletín estadístico mes de diciembre Indicadores Estadísticos Mes de diciembre Estadísticas en formato abierto (XLS, CVD, ODS) Boletín trimestral Mes de octubre – Diciembre 	Del 1al 9 Marzo	Publicado
4	<ul style="list-style-type: none"> Boletín estadístico mes de enero Indicadores Estadísticos Mes de enero Estadísticas en formato abierto (XLS, CVD, ODS) 	Del 1al 9 Abril	En espera de Publicación
5	<ul style="list-style-type: none"> Boletín estadístico mes de febrero Indicadores Estadísticos Mes de febrero Estadísticas en formato abierto (XLS, CVD, ODS) 	Del 1al 9 Mayo	En espera de Publicación
6	<ul style="list-style-type: none"> Boletín estadístico mes de marzo Indicadores Estadísticos Mes de marzo Estadísticas en formato abierto (XLS, CVD, ODS) Boletín trimestral Mes de Enero-marzo 	Del 1al 9 Junio	En espera de Publicación
7	<ul style="list-style-type: none"> Boletín estadístico mes de abril Indicadores Estadísticos Mes de abril 	Del 1al 9 Julio	En espera de Publicación
8	<ul style="list-style-type: none"> Boletín estadístico mes de mayo Indicadores Estadísticos Mes de mayo Estadísticas en formato abierto (XLS, CVD, ODS) 	Del 1al 9 Agosto	En espera de Publicación
9	<ul style="list-style-type: none"> Boletín estadístico mes de junio Indicadores Estadísticos Mes de junio Estadísticas en formato abierto (XLS, CVD, ODS) Boletín trimestral Mes de Abril -Junio 	Del 1al 9 Septiembre	En espera de Publicación
10	<ul style="list-style-type: none"> Boletín estadístico mes de julio Indicadores Estadísticos Mes de julio Estadísticas en formato abierto (XLS, CVD, ODS) 	Del 1al 9 Octubre	En espera de Publicación
11	<ul style="list-style-type: none"> Boletín estadístico mes de Agosto Indicadores Estadísticos Mes de Agosto Estadísticas en formato abierto (XLS, CVD, ODS) 	Del 1al 9 Noviembre	En espera de Publicación
12	<ul style="list-style-type: none"> Boletín estadístico mes de Septiembre Indicadores Estadísticos Mes de Septiembre Estadísticas en formato abierto (XLS, CVD, ODS) Boletín trimestral Mes de Julio -Septiembre 	Del 1al 9 Diciembre	En espera de Publicación



Afiliación del SDSS a Diciembre 2020 es 95.9%

Por Regímenes: Contributivo (RC) 46.23% / Subsidiado (RS) 52.97% / Pensionados 0.95%



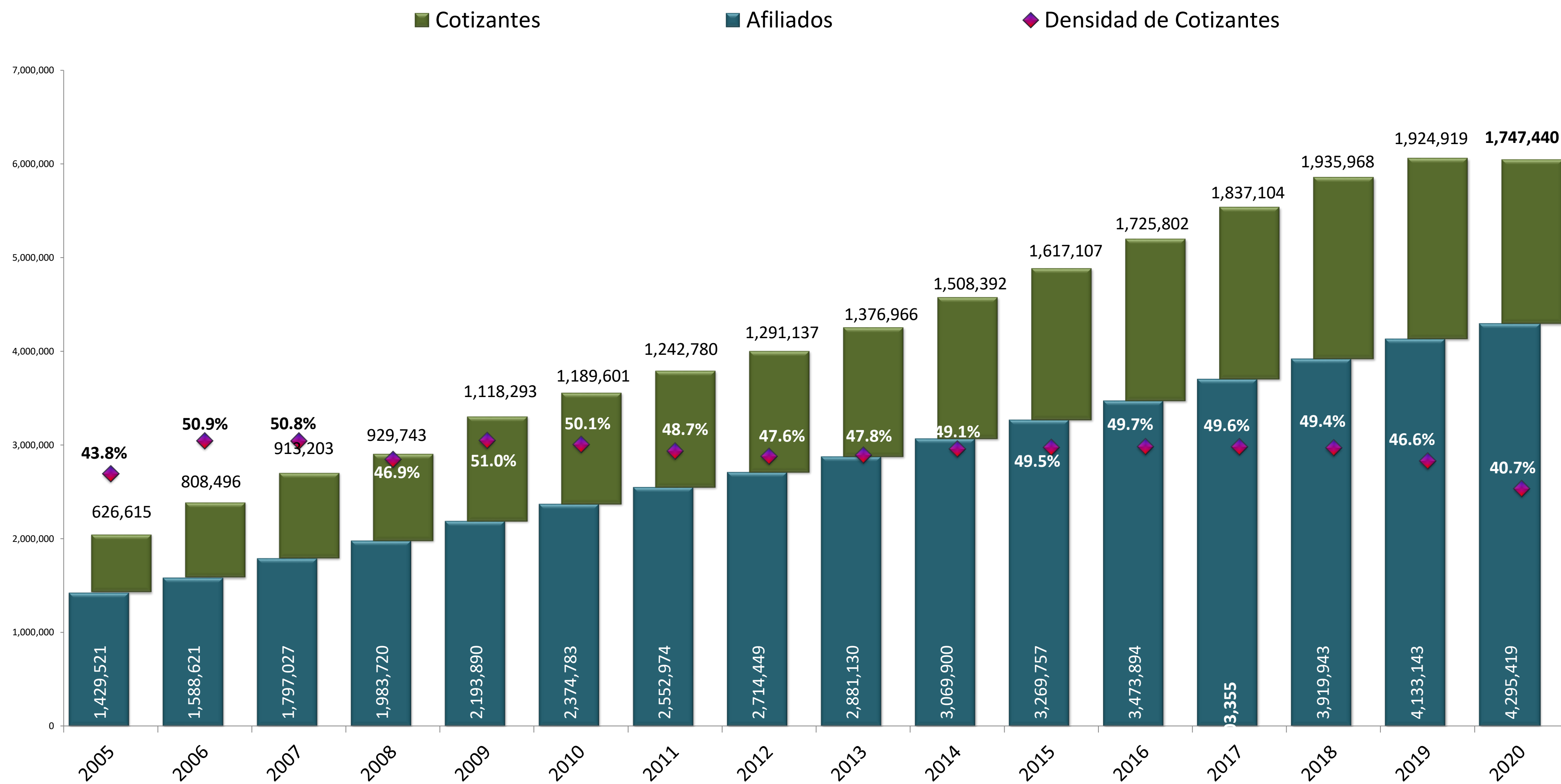
Fuente: ONE, UNIPAGO, SIPEN, TSS y SISALRIL.

Nota: 1. La Afiliación: Corresponde a las personas registradas en UNIPAGO como afiliados al SDSS.

2. Cobertura de Afiliación: Corresponde a las personas por las cuales la TSS dispersa por el per cápita correspondiente a las ARS/SENASA y/o las AFP y/o la ARL.



Seguro de Vejez, Discapacidad y Sobrevivencia (SVDS) Densidad de Cotizantes al SVDS del RC: 40.7%

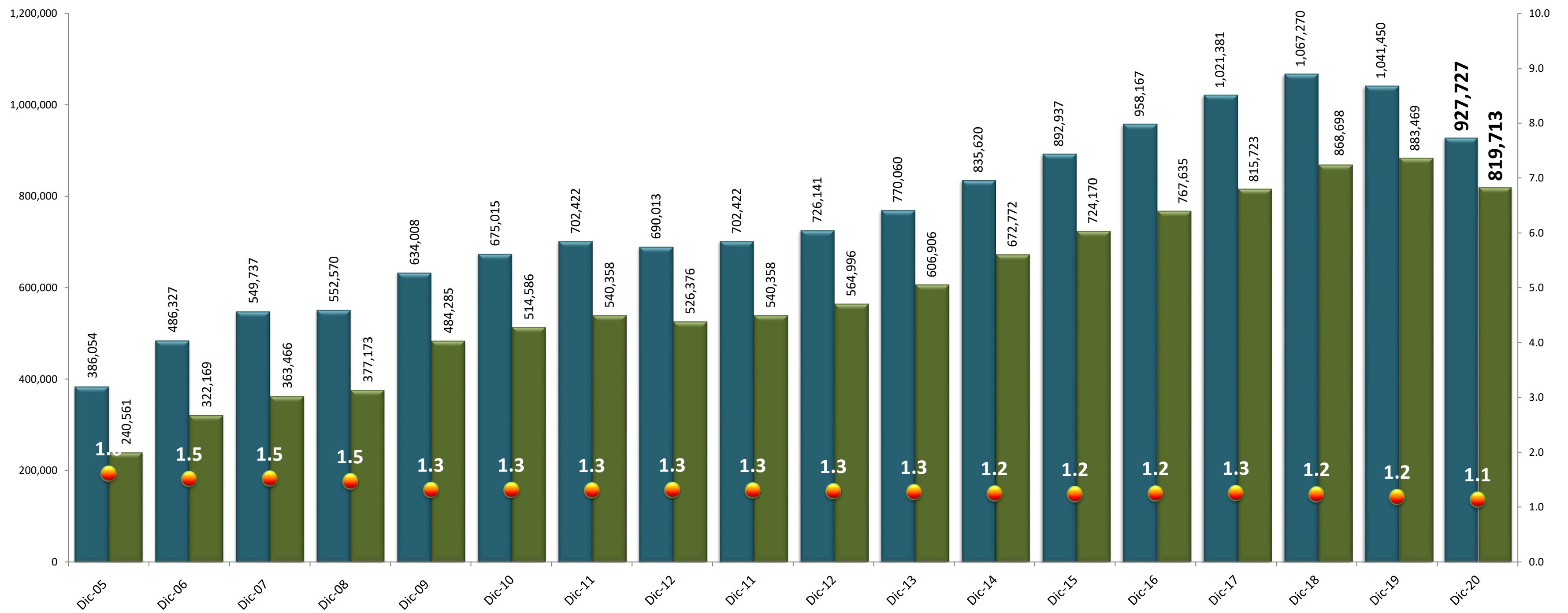


Fuente: SIPEN



Índice de Masculinidad en Cotizantes del SVDS RC: 1.1 Período: 2005 - Diciembre 2020

■ Masculino ■ Femenino ● Índice de masculinidad

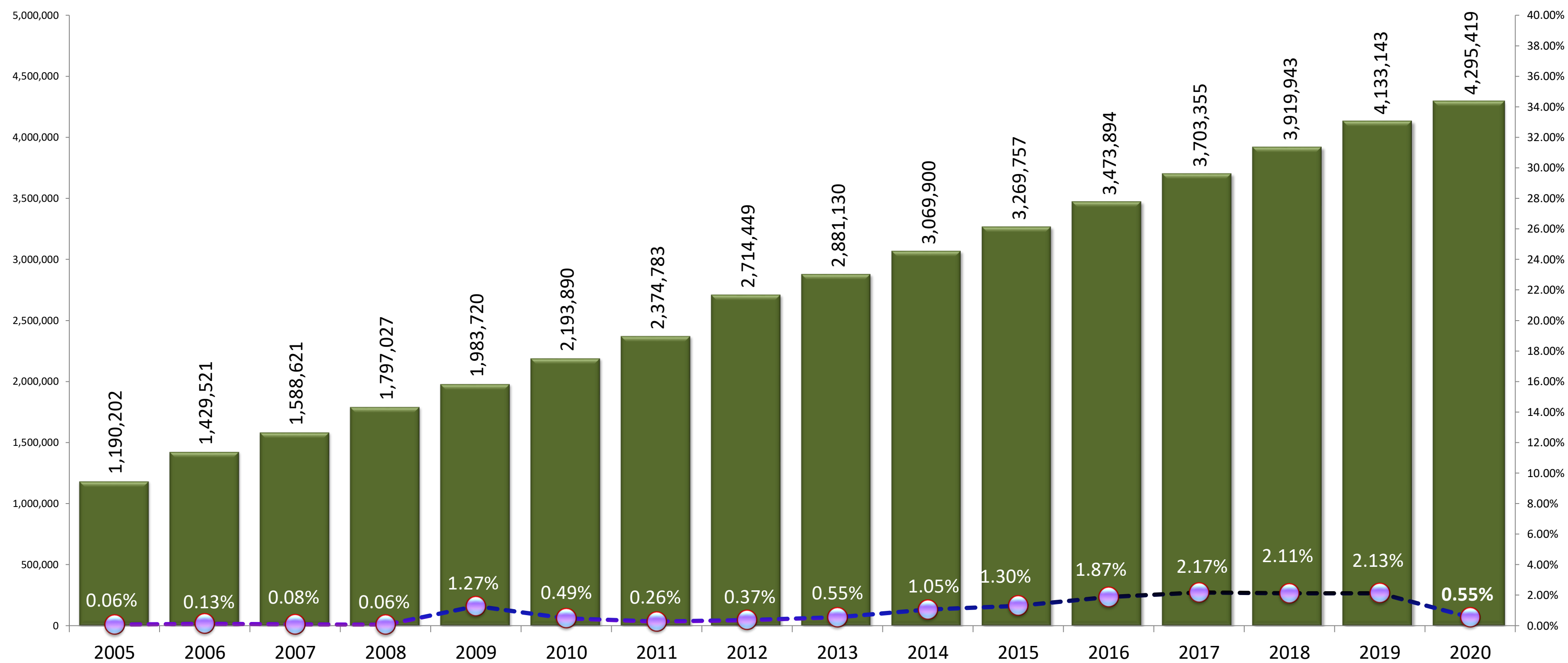


Fuente: SIPEN



Relación Traspaso de AFP - Fondo de Pensiones/Afiliados Totales Período: Diciembre 2005 - Diciembre 2020

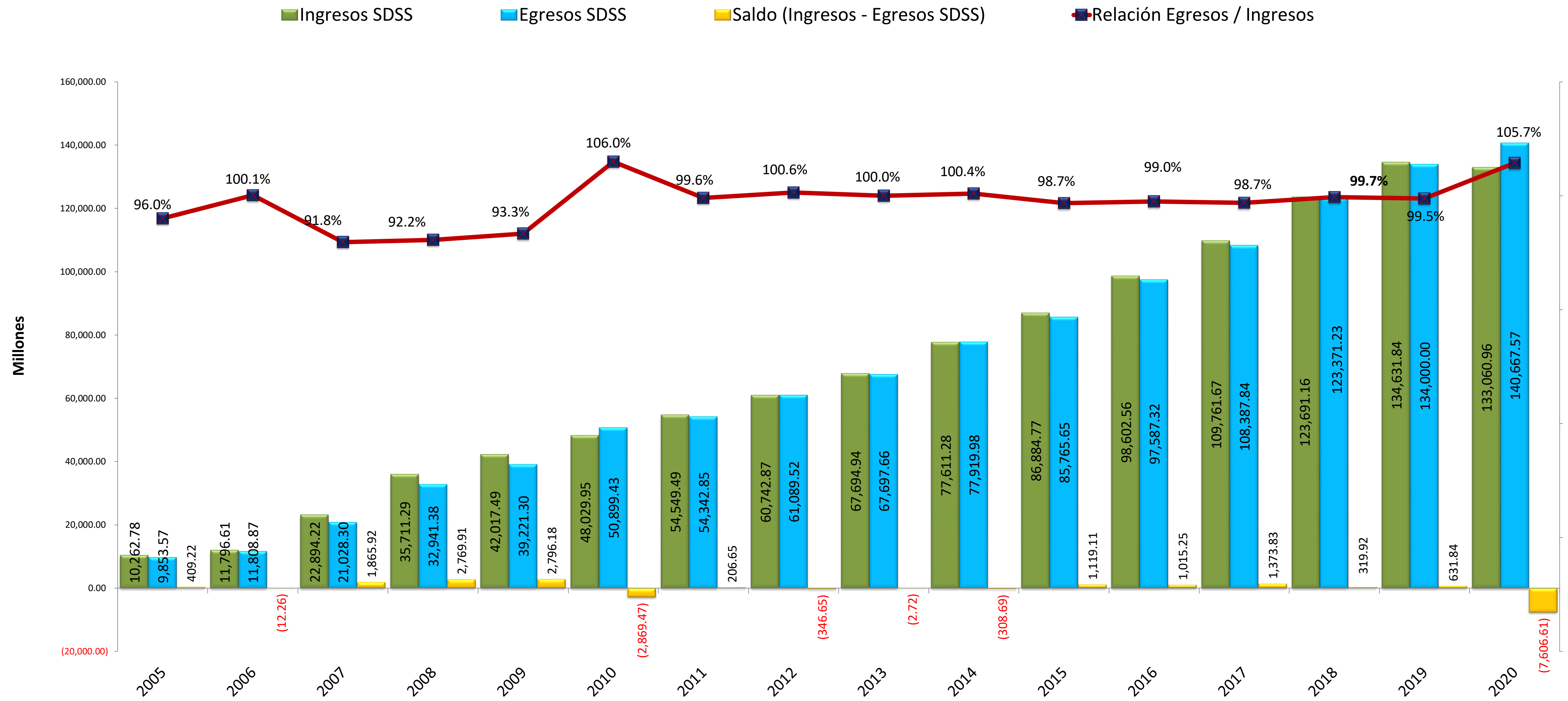
Afiliados Totales Relación Traspasos / Afiliados Traspasos Totales



Fuente: SIPEN



Relación Egresos e Ingresos del SDSS Período: Diciembre 2005 - Diciembre 2020

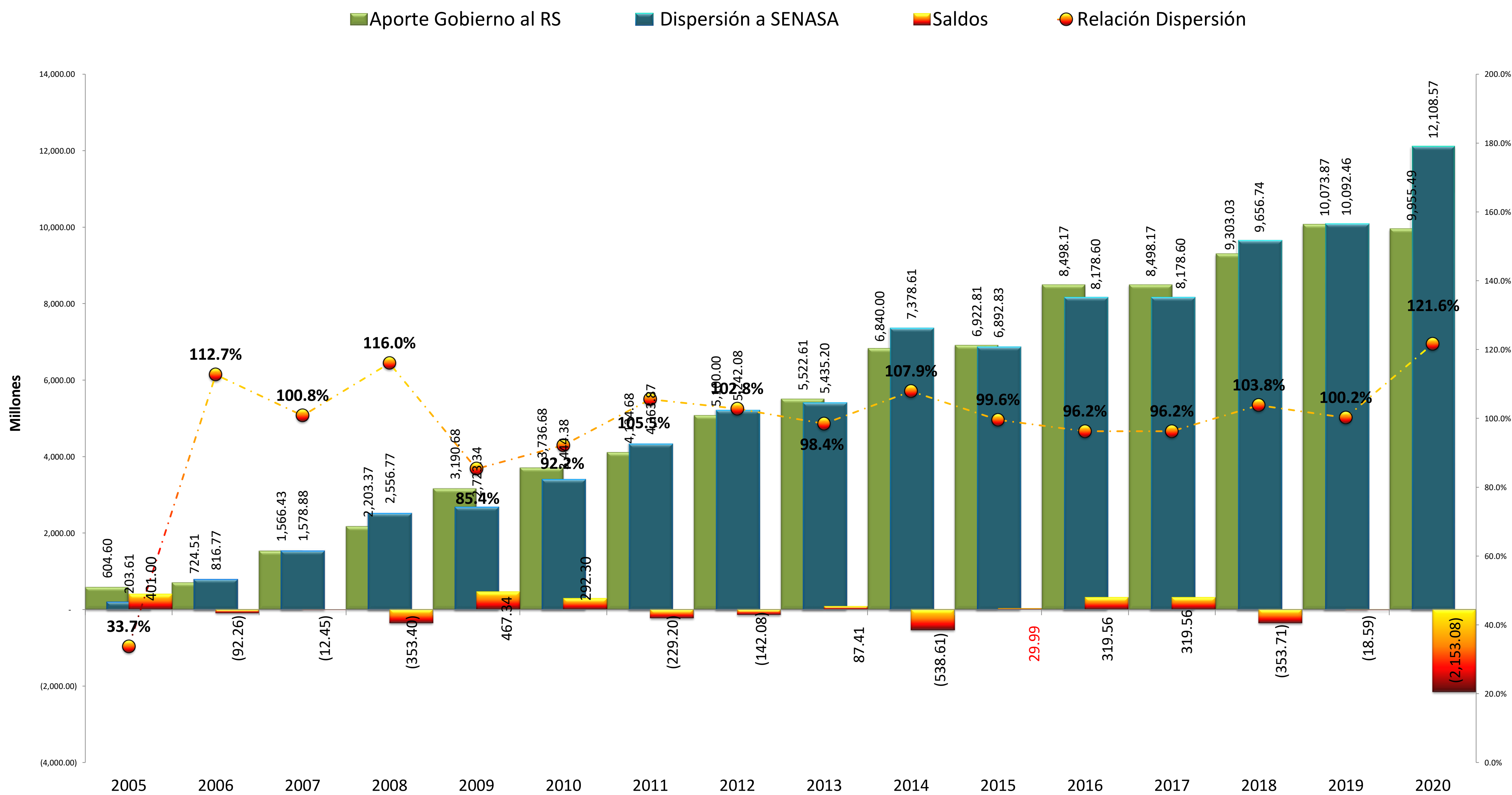


Fuente: Informes financieros mensuales TSS.



Relación Pago a SENASA vs. Aporte del Gobierno al SFS del RS

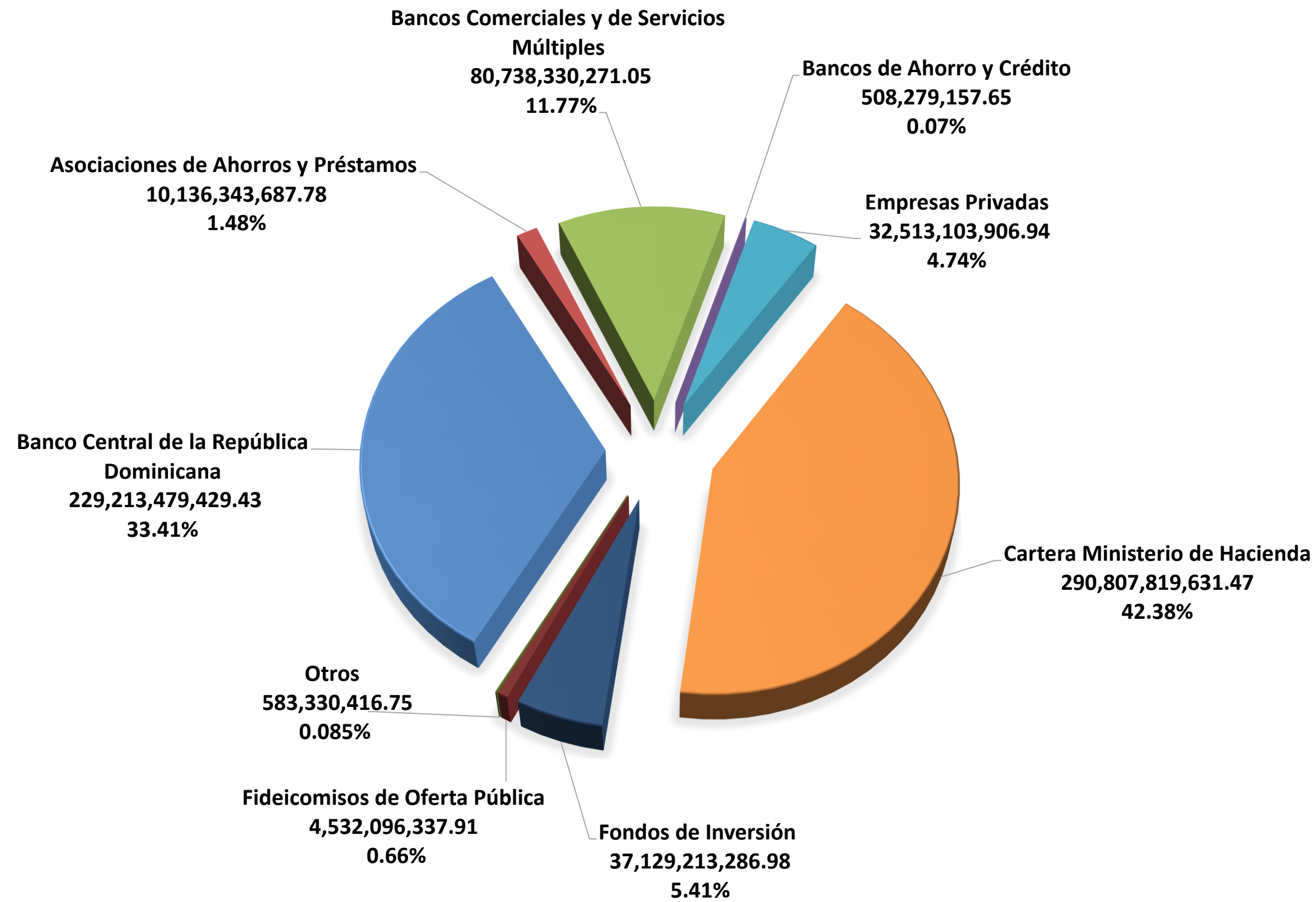
Período: Diciembre 2005 - Diciembre 2020



Fuente: Informes de TSS



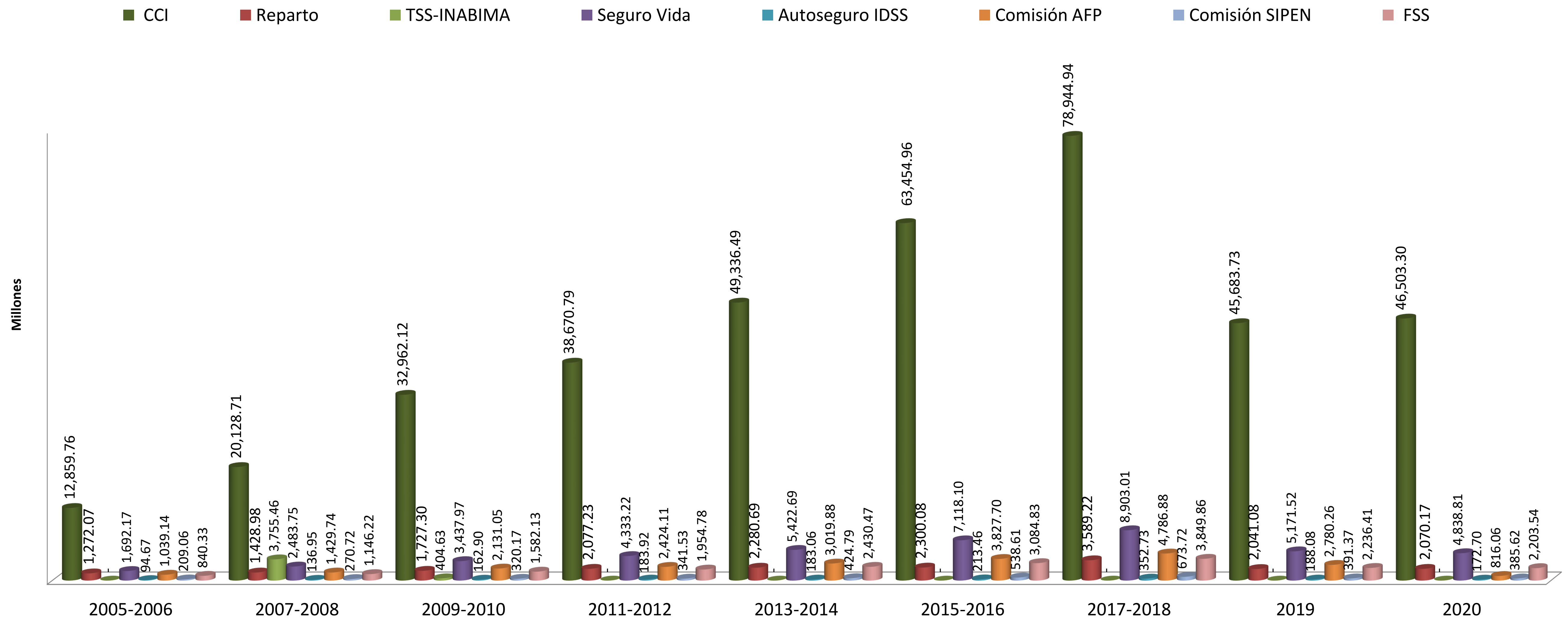
Seguro de Vejez, Discapacidad y Supervivencia
Composición de la cartera total de inversión de los fondos de pensiones por tipo de emisor
Abril - Junio 2020



Fuente: Boletín No.67 SIPEN abril - junio 2020.



Seguro de Vejez, Discapacidad y Supervivencia (SVDS) Pagos Anual por Cuentas del SVDS (RD\$)



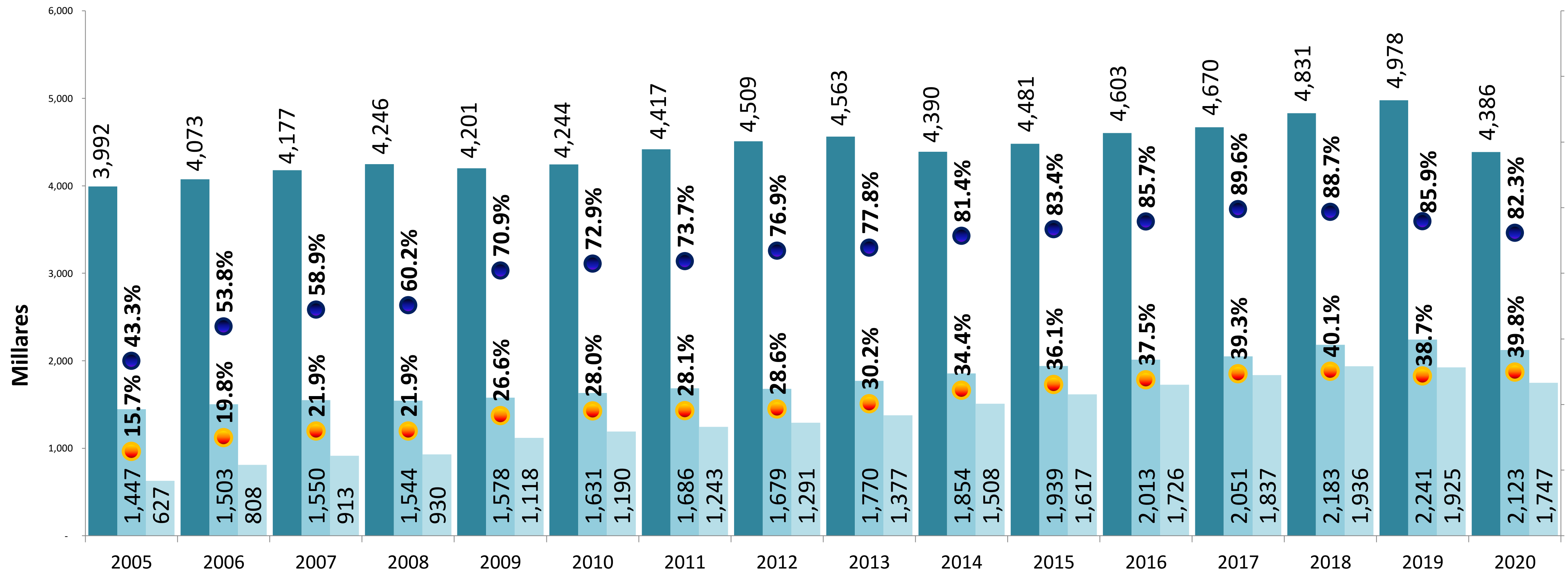
Fuente: TSS



Participación de los Afiliados Cotizantes al SVDS en: PEA 37.8% y La Población Ocupada Formal 78.1%

Período: 2005 - Noviembre 2020

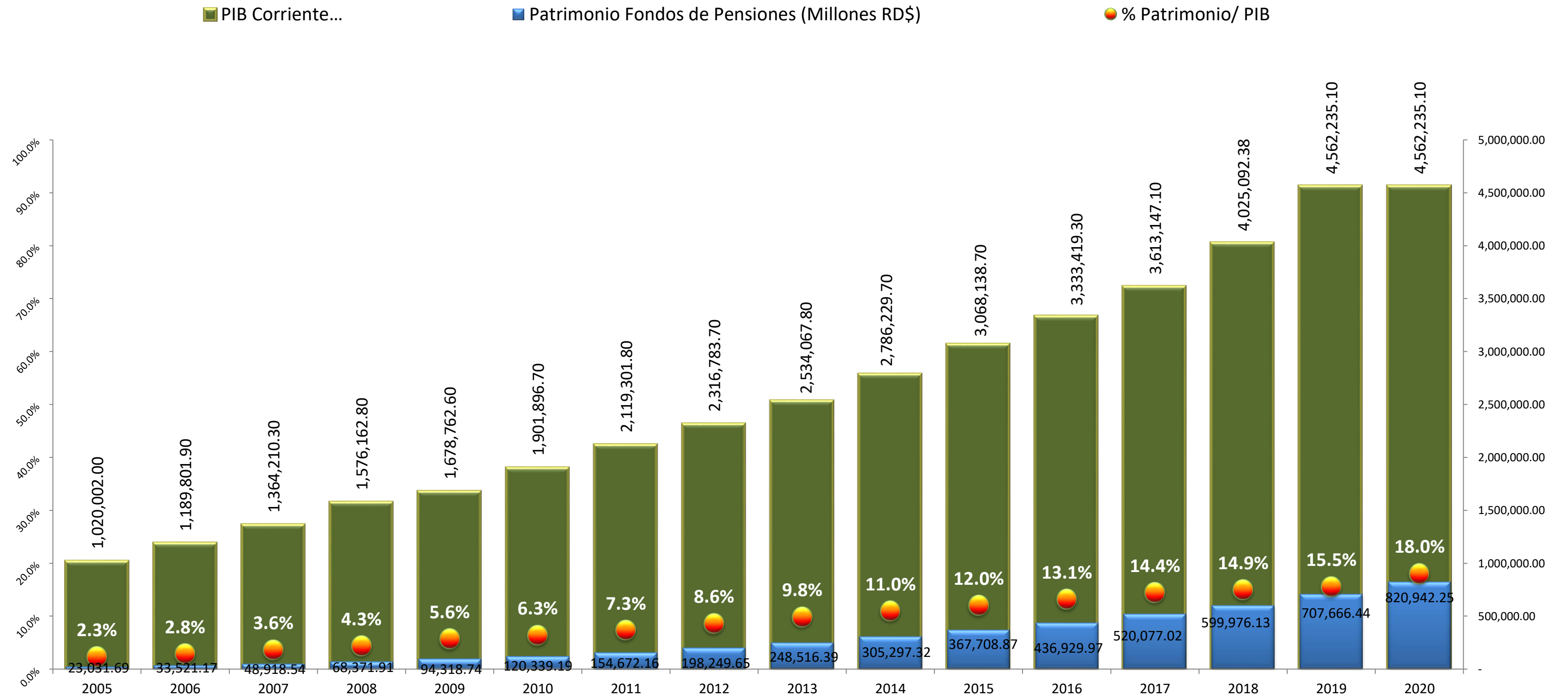
- Población Económicamente Activa (PEA)*
- Población Ocupada Formal
- Cotizantes del Sistema de Pensiones
- % PEA cubiertas por el Sistema de Pensiones
- % Cotizantes / Población Ocupada Formal



Fuente: SIPEN. Fuerza de Trabajo BCRD.



% Patrimonio de los Fondos de Pensiones por año Vs. PIB: 18.0% Período: 2005 - Diciembre 2020

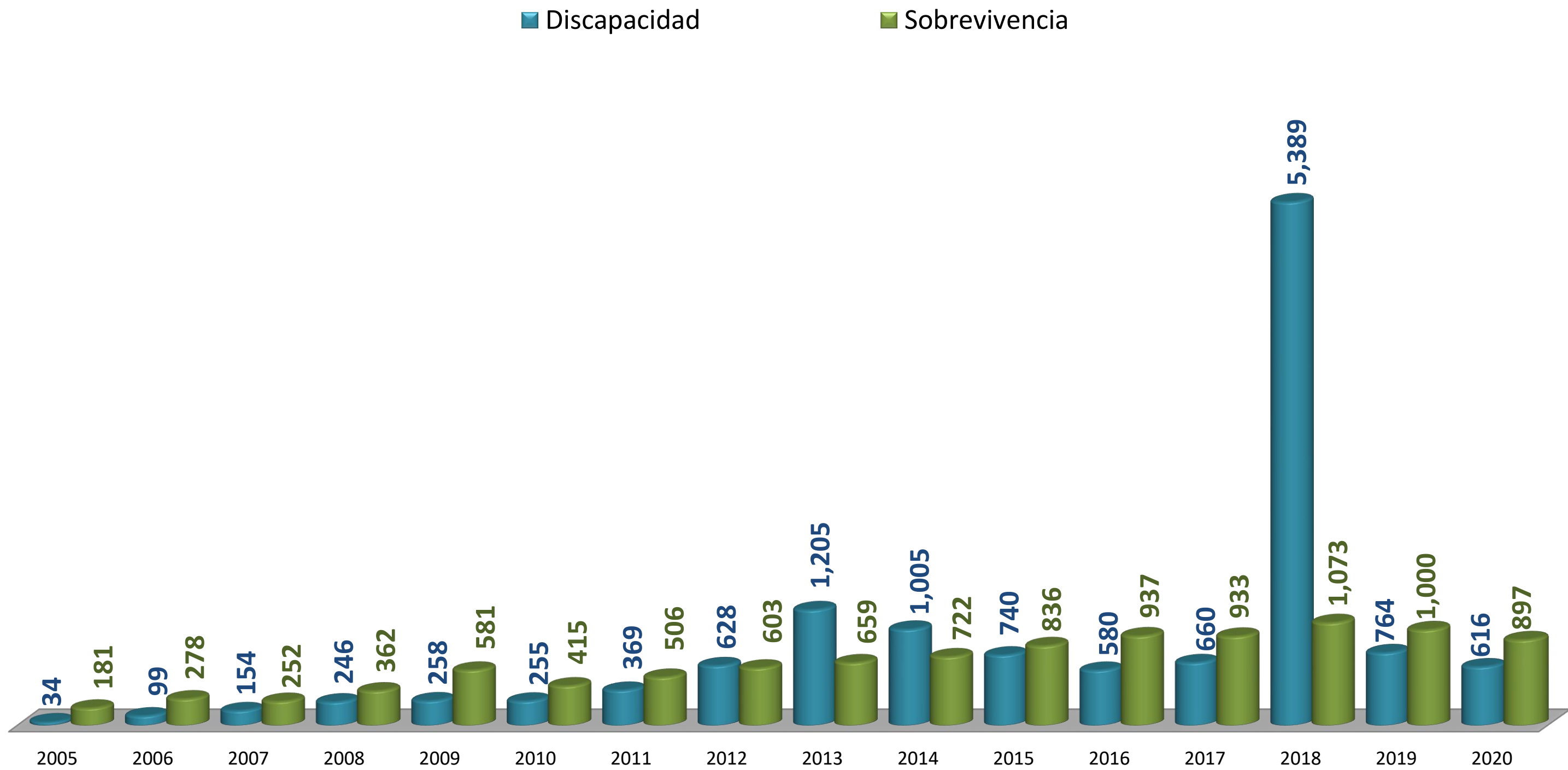


Fuente: SIPEN.

Nota: El porcentaje del patrimonio de los fondos de pensiones para el año 2018-2019, fue calculado con el PIB del año 2017. Este será actualizado una vez el BCRD publique.



Pensiones Aprobadas: 55.90% de Discapacidad y 44.0% de Supervivencia Período: 2005 - Diciembre 2020



Fuente: SIPEN

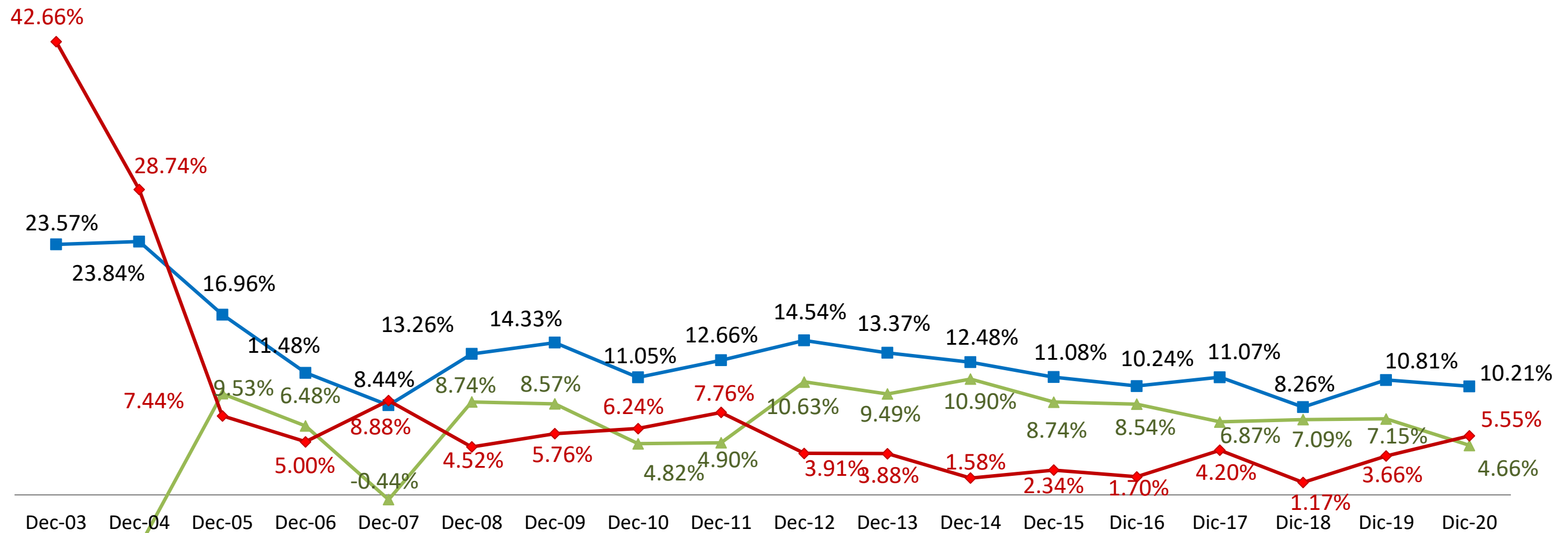


Rentabilidad Promedio de los Fondos de Pensiones Período: 2003 - Diciembre 2020

■ Rentabilidad Nominal Promedio del Sistema

▲ Rentabilidad Real

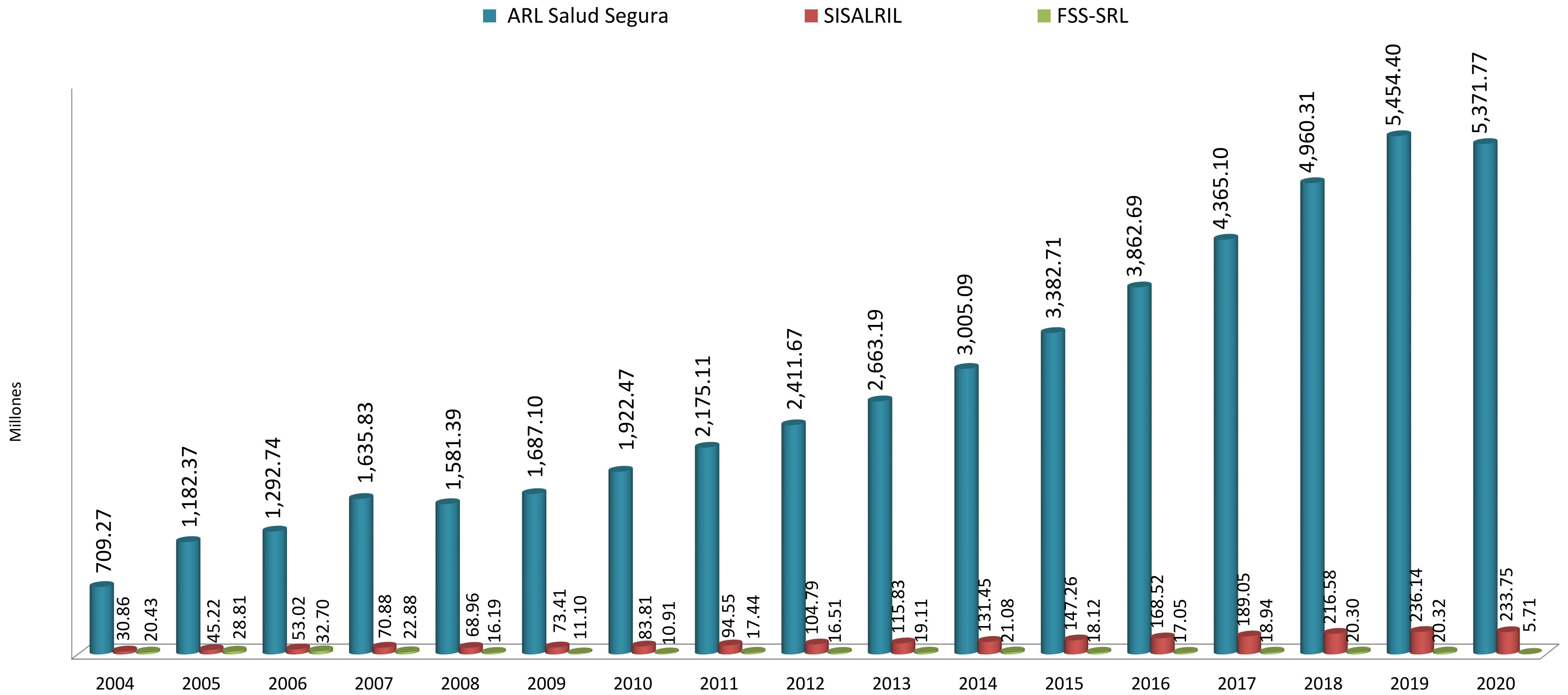
◆ Inflación Acumulada



Fuente: SIPEN



Dispersión a ARLSS con relación al total del monto dispersado
al Seguro de Riesgos Laborales: 95.24%
Período: 2005 - Diciembre 2020



Fuente: TSS

Nota: El Fondo de Solidaridad (FSS) de Riesgo Laboral se conforma con las multas, recargos e intereses pagados por el empleador. Art. 205 Ley 87-01.