

CONSEJO NACIONAL DE SEGURIDAD SOCIAL

Dirección De Planificación Y Desarrollo

Aprobación Documental

NOMBRE DEL DOCUMENTO:

INDICADORES ESTADÍSTICOS DE FEBRERO 2021

Las Informaciones contenidas en el siguiente documento son de carácter oficial, elaboradas y actualizadas mensualmente por la Dirección de Planificación y Desarrollo de la Gerencia General del Consejo Nacional de Seguridad Social. Los informes estadísticos del Sistema Dominicano de Seguridad Social (SDSS) son actualizados y publicados con dos meses posteriores a la generación de las informaciones estadísticas, ya que CNSS no genera datos, solo, las compila, procesa, tabula y analiza; por lo tanto, depende de los informes y las publicaciones de las instituciones generadoras.

	NOMBRE	FIRMA	FECHA APROBACIÓN
PREPARADO POR:	Gilma Santana Guzmán Analista de Datos		27/4/21
REVISADO POR:	Juan Gabriel Díaz Encargado Departamento Formulación Monitoreo y Evaluación de Planes, Programas y Proyectos		27/4/21
APROBADO POR:	Tomas Peña Director (a) Planificación y Desarrollo		27/4/2021



SISTEMA DOMINICANO DE SEGURIDAD SOCIAL (SDSS)

INFORMACIONES GENERALES

PARA LAS PUBLICACIONES ESTADÍSTICAS

Los informes estadísticos del Sistema Dominicano de Seguridad Social (SDSS) son actualizados y publicados con dos meses posteriores a la generación de las informaciones estadísticas, ya que el Consejo nacional de Seguridad Social (**CNSS**) no genera los datos de afiliación, recaudo, pagos, beneficios, entre otros; y en su gran mayoría los compila, procesa, tabula y analiza; por lo tanto, depende de los informes y publicaciones de las instituciones generadoras. A continuación, los períodos de entrega de informes o publicaciones estadísticas de las instituciones involucradas:

INSTITUCIONES	FECHAS APROXIMADA DE LA RECOLECCIÓN DE LOS DATOS
<ul style="list-style-type: none"> • CONSEJO NACIONAL DE SEGURIDAD SOCIAL (CNSS) <ul style="list-style-type: none"> ○ Convenio Bilateral ○ Comisiones Médicas 	Continuas
<ul style="list-style-type: none"> • TSS (RS, RS, RCS) Tesorería de Seguridad Social 	Del 18-24 de cada mes (Dato del mes anterior)
<ul style="list-style-type: none"> • SIPEN (Superintendencia de Pensiones) 	25-30 de Cada mes (Dato del mes anterior)
<ul style="list-style-type: none"> ○ Boletín Trimestral 	Trimestral
<ul style="list-style-type: none"> • SISALRIL- Superintendencia de Salud y Riesgos Laborales) 	Del 5 al 10 de cada mes (Aprox. 40 días posteriores a la fecha de la generación)
<ul style="list-style-type: none"> • UNIPAGO 	Trimestral
<ul style="list-style-type: none"> • IDOPPRIL (Instituto Dominicano de Prevención y Riesgos Laborales)- (CNSS) 	Continuas

ID	BOLETIN E INDICADORES MENSUALES ESTADÍSTICOS	FECHAS APROXIMADA DE PUBLICACIÓN	ESTADO
1	<ul style="list-style-type: none"> Boletín estadístico mes de octubre Indicadores Estadísticos Mes de Octubre Estadísticas en formato abierto (XLS, CVD, ODS) 	Del 1al 9 Enero	Publicado
2	<ul style="list-style-type: none"> Boletín estadístico mes de noviembre Indicadores Estadísticos Mes de Noviembre Estadísticas en formato abierto (XLS, CVD, ODS) 	Del 1 al 9 Febrero	Publicado
3	<ul style="list-style-type: none"> Boletín estadístico mes de diciembre Indicadores Estadísticos Mes de diciembre Estadísticas en formato abierto (XLS, CVD, ODS) Boletín trimestral Mes de octubre – Diciembre 	Del 1al 9 Marzo	Publicado
4	<ul style="list-style-type: none"> Boletín estadístico mes de enero Indicadores Estadísticos Mes de enero Estadísticas en formato abierto (XLS, CVD, ODS) 	Del 1al 9 Abril	Publicado
5	<ul style="list-style-type: none"> Boletín estadístico mes de febrero Indicadores Estadísticos Mes de febrero Estadísticas en formato abierto (XLS, CVD, ODS) 	Del 1al 9 Mayo	En espera de Publicación
6	<ul style="list-style-type: none"> Boletín estadístico mes de marzo Indicadores Estadísticos Mes de marzo Estadísticas en formato abierto (XLS, CVD, ODS) Boletín trimestral Mes de Enero-marzo 	Del 1al 9 Junio	En espera de Publicación
7	<ul style="list-style-type: none"> Boletín estadístico mes de abril Indicadores Estadísticos Mes de abril 	Del 1al 9 Julio	En espera de Publicación
8	<ul style="list-style-type: none"> Boletín estadístico mes de mayo Indicadores Estadísticos Mes de mayo Estadísticas en formato abierto (XLS, CVD, ODS) 	Del 1al 9 Agosto	En espera de Publicación
9	<ul style="list-style-type: none"> Boletín estadístico mes de junio Indicadores Estadísticos Mes de junio Estadísticas en formato abierto (XLS, CVD, ODS) Boletín trimestral Mes de Abril -Junio 	Del 1al 9 Septiembre	En espera de Publicación
10	<ul style="list-style-type: none"> Boletín estadístico mes de julio Indicadores Estadísticos Mes de julio Estadísticas en formato abierto (XLS, CVD, ODS) 	Del 1al 9 Octubre	En espera de Publicación
11	<ul style="list-style-type: none"> Boletín estadístico mes de agosto Indicadores Estadísticos Mes de Agosto Estadísticas en formato abierto (XLS, CVD, ODS) 	Del 1al 9 Noviembre	En espera de Publicación
12	<ul style="list-style-type: none"> Boletín estadístico mes de septiembre Indicadores Estadísticos Mes de Septiembre 	Del 1al 9 Diciembre	En espera de Publicación

	<ul style="list-style-type: none">• Estadísticas en formato abierto (XLS, CVD, ODS)• Boletín trimestral Mes de Julio -Septiembre		
--	--	--	--



**Sistema Dominicano de
Seguridad Social (SDSS)**
(Ley 87-01)

Indicadores Estadísticos
Febrero 2021





Seguro Familiar de Salud del Sistema Dominicano de Seguridad Social

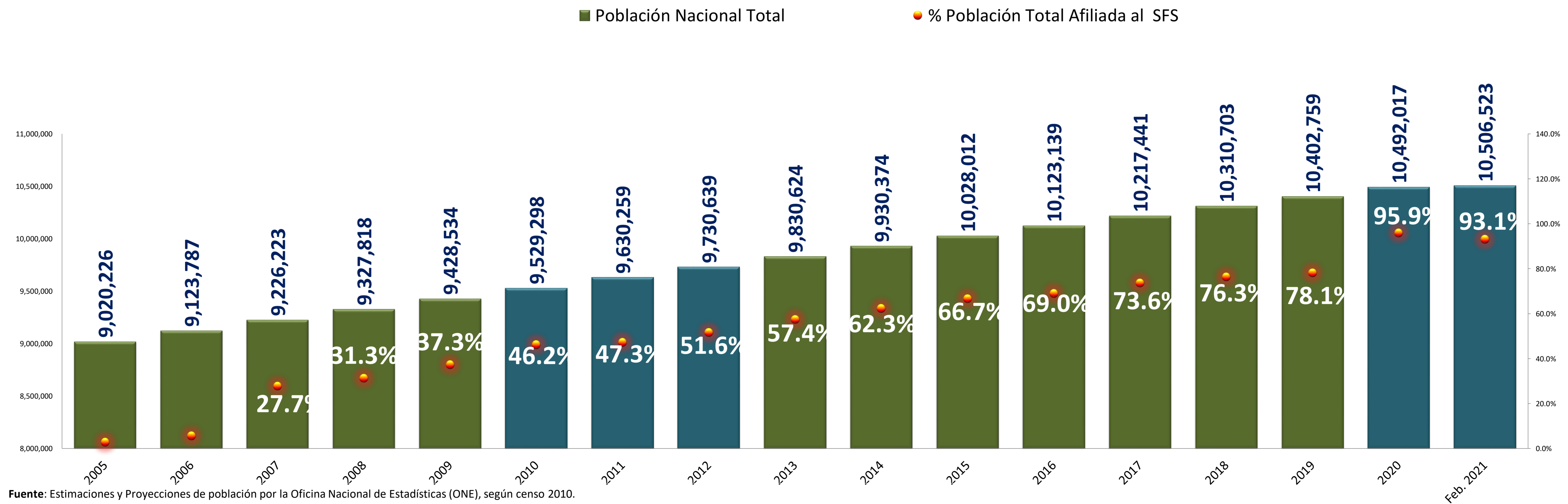
Afiliación del SFS a la Población Nacional

Periodo: Diciembre 2005 - Febrero 2021

Años	Afiliación SFS	Población Nacional Total	% Población Total Afiliada al SFS	Tasa de Crecimiento Anual
2005	253,374	9,020,226	2.8%	
2006	514,040	9,123,787	5.6%	102.9%
2007	2,559,117	9,226,223	27.7%	397.8%
2008	2,917,157	9,327,818	31.3%	14.0%
2009	3,514,506	9,428,534	37.3%	20.5%
2010	4,404,974	9,529,298	46.2%	25.3%
2011	4,550,576	9,630,259	47.3%	3.3%
2012	5,022,465	9,730,639	51.6%	10.4%
2013	5,638,332	9,830,624	57.4%	12.3%
2014	6,187,615	9,930,374	62.3%	9.7%
2015	6,687,772	10,028,012	66.7%	8.1%
2016	6,981,264	10,123,139	69.0%	4.4%
2017	7,523,996	10,217,441	73.6%	7.8%
2018	7,868,032	10,310,703	76.3%	4.6%
2019	8,123,784	10,402,759	78.1%	3.3%
2020	10,057,667	10,492,017	95.9%	23.8%
Feb. 2021	9,782,045	10,506,523	93.1%	

Fuente: Informe Ejecutivo del PRISS, TSS y SISALRIL.

Nota: La Población Nacional total estimada, fue ajustada por la publicación de la Oficina Nacional de Estadísticas (ONE), "Estimaciones y Proyecciones de Población", basada en el censo 2010.

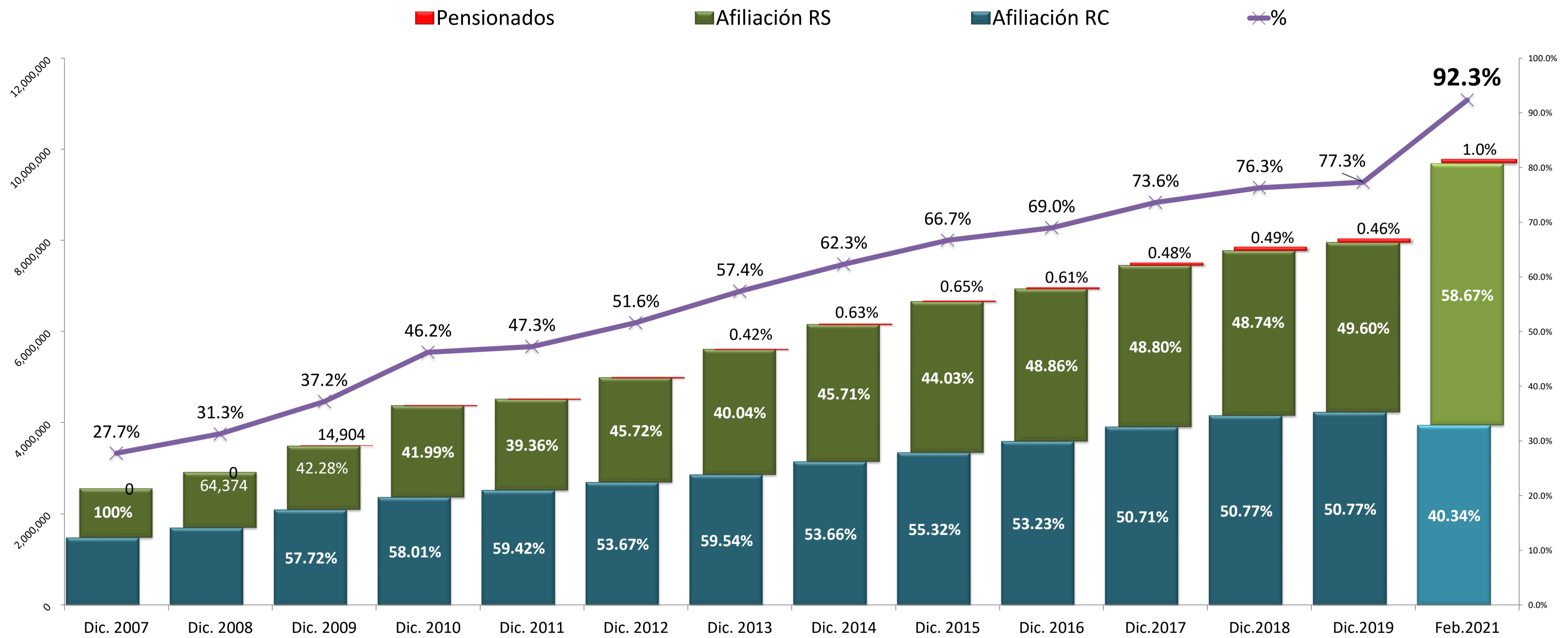


Fuente: Estimaciones y Proyecciones de población por la Oficina Nacional de Estadísticas (ONE), según censo 2010. Superintendencia de Salud y Riesgos Laborables (SISALRIL).



Afiliación del SDSS a Febrero 2021: 92.3%

Regímenes: Contributivo (RC) 40.34% / Subsidiado (RS) 58.67% / Pensionados 1.0%



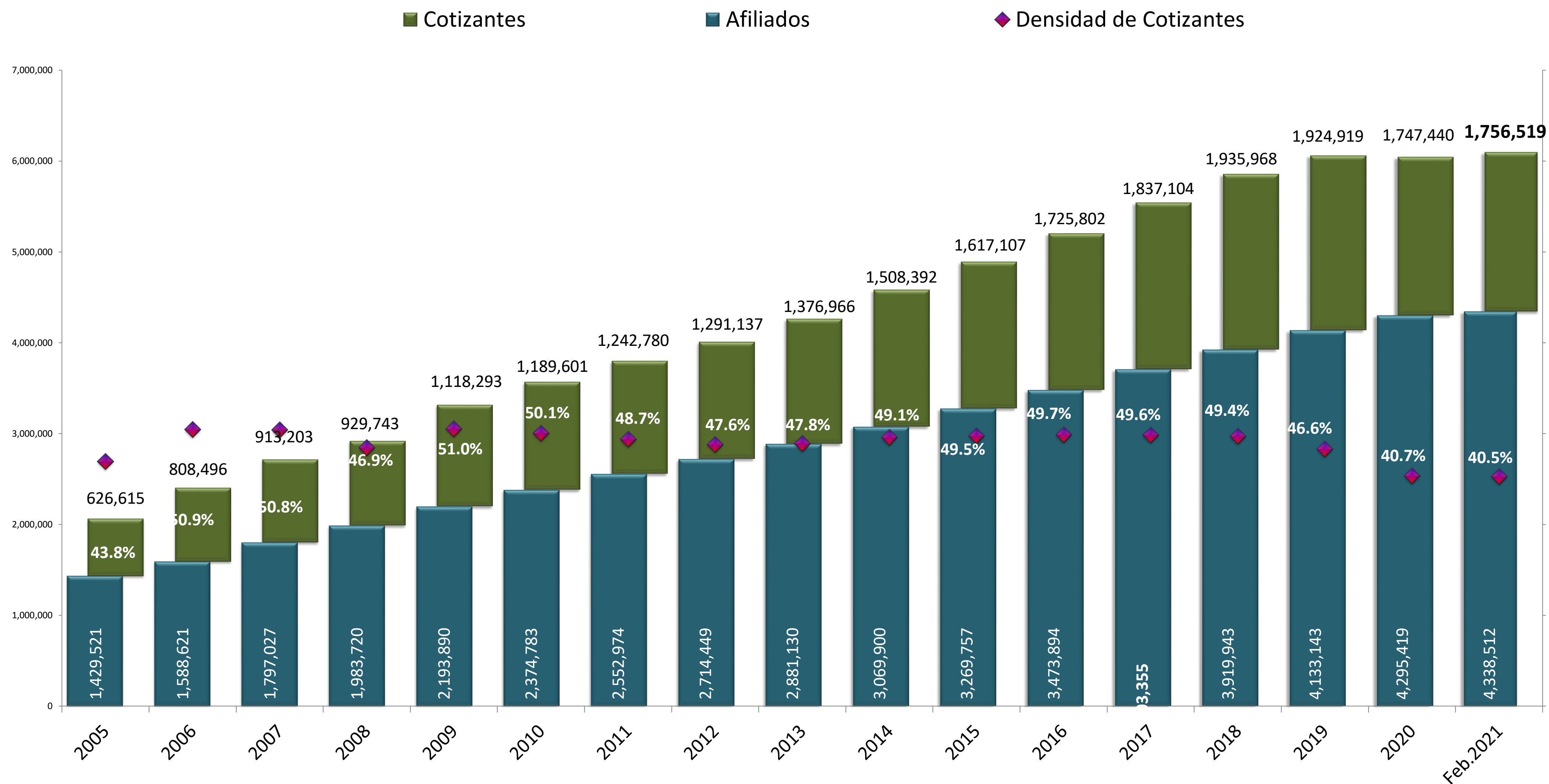
Fuente: ONE, UNIPAGO, SIPEN, TSS y SISALRIL.

Nota: 1. La Afiliación: Corresponde a las personas registradas en UNIPAGO como afiliados al SDSS.

2. Cobertura de Afiliación: Corresponde a las personas por las cuales la TSS dispersa por el per cápita correspondiente a las ARS/SENASA y/o las AFP y/o la ARL.



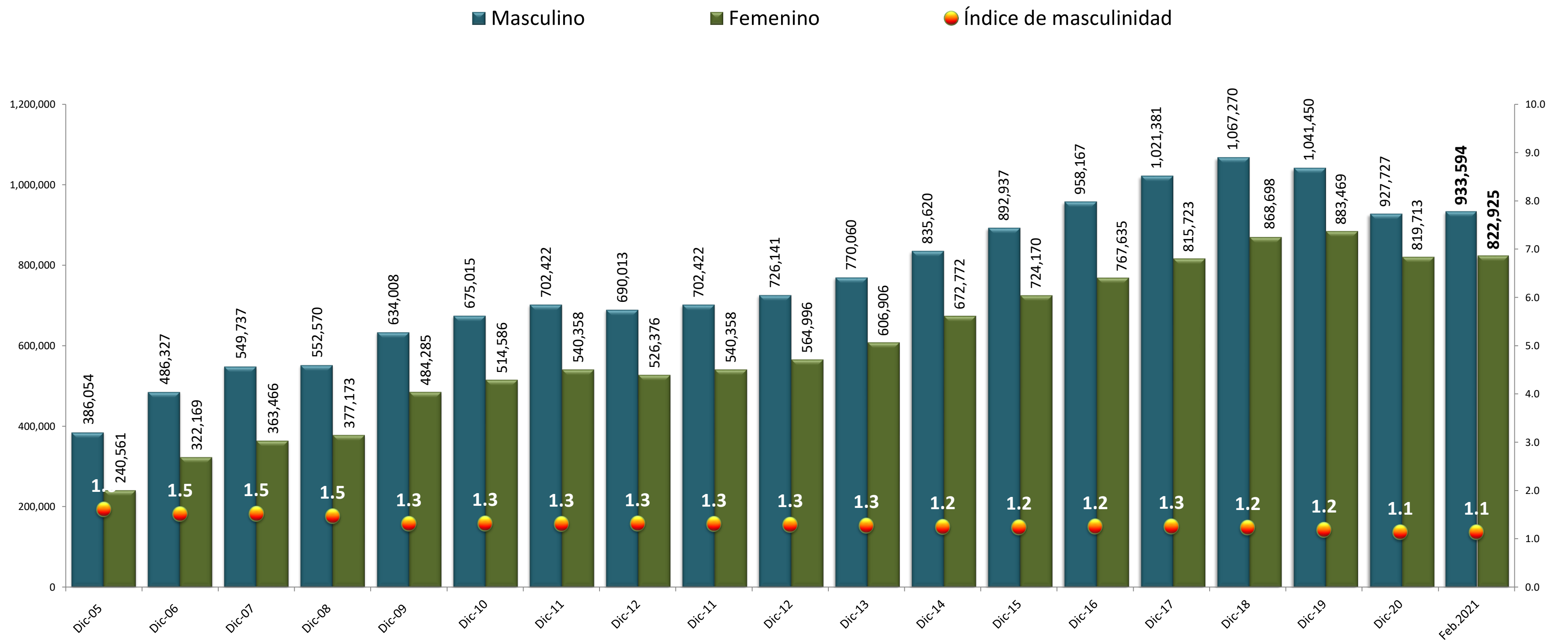
Seguro de Vejez, Discapacidad y Sobrevivencia (SVDS) Densidad de Cotizantes al SVDS del RC: 40.5%



Fuente: SIPEN



Índice de Masculinidad en Cotizantes del SVDS RC: 1.1 Período: 2005 - Febrero 2021

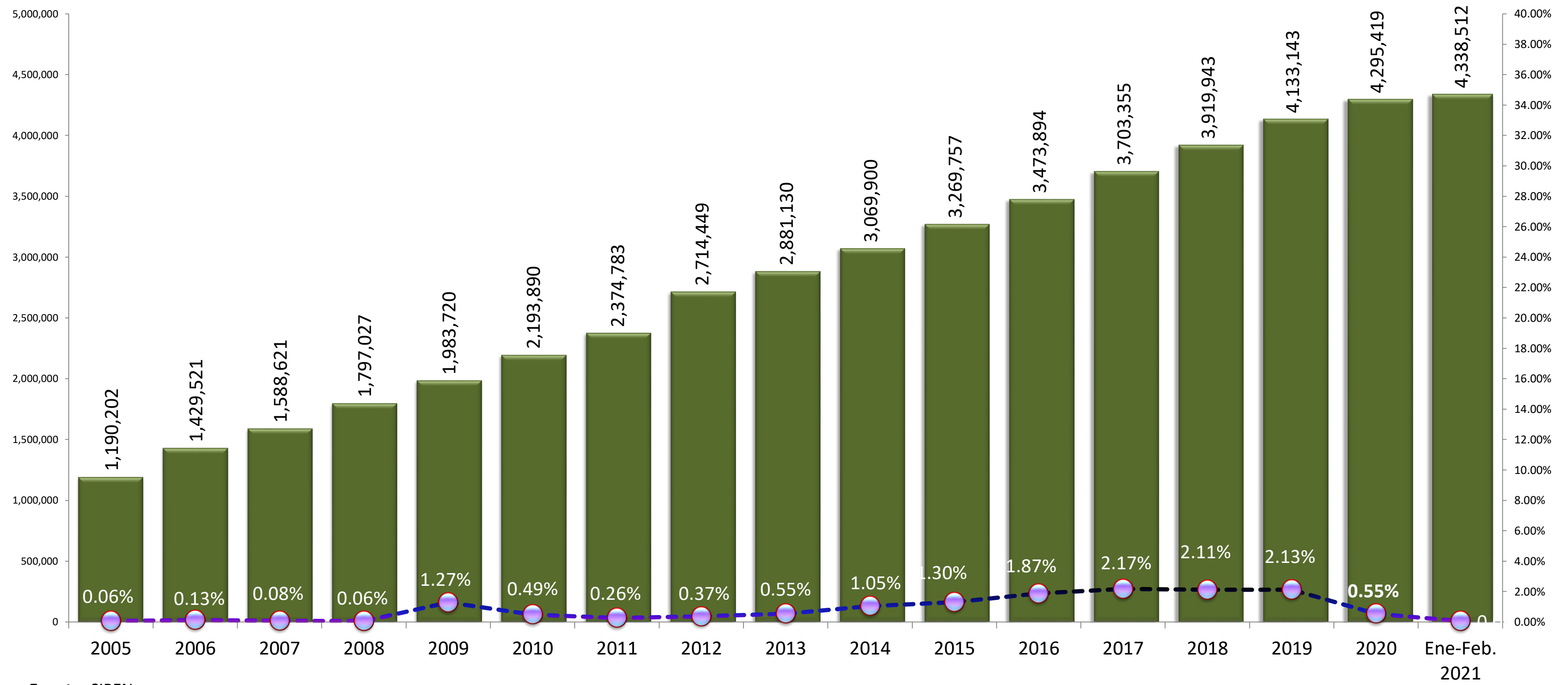


Fuente: SIPEN



Relación Traspaso de AFP - Fondo de Pensiones/Afiliados Totales Período: Diciembre 2005 - Febrero 2021

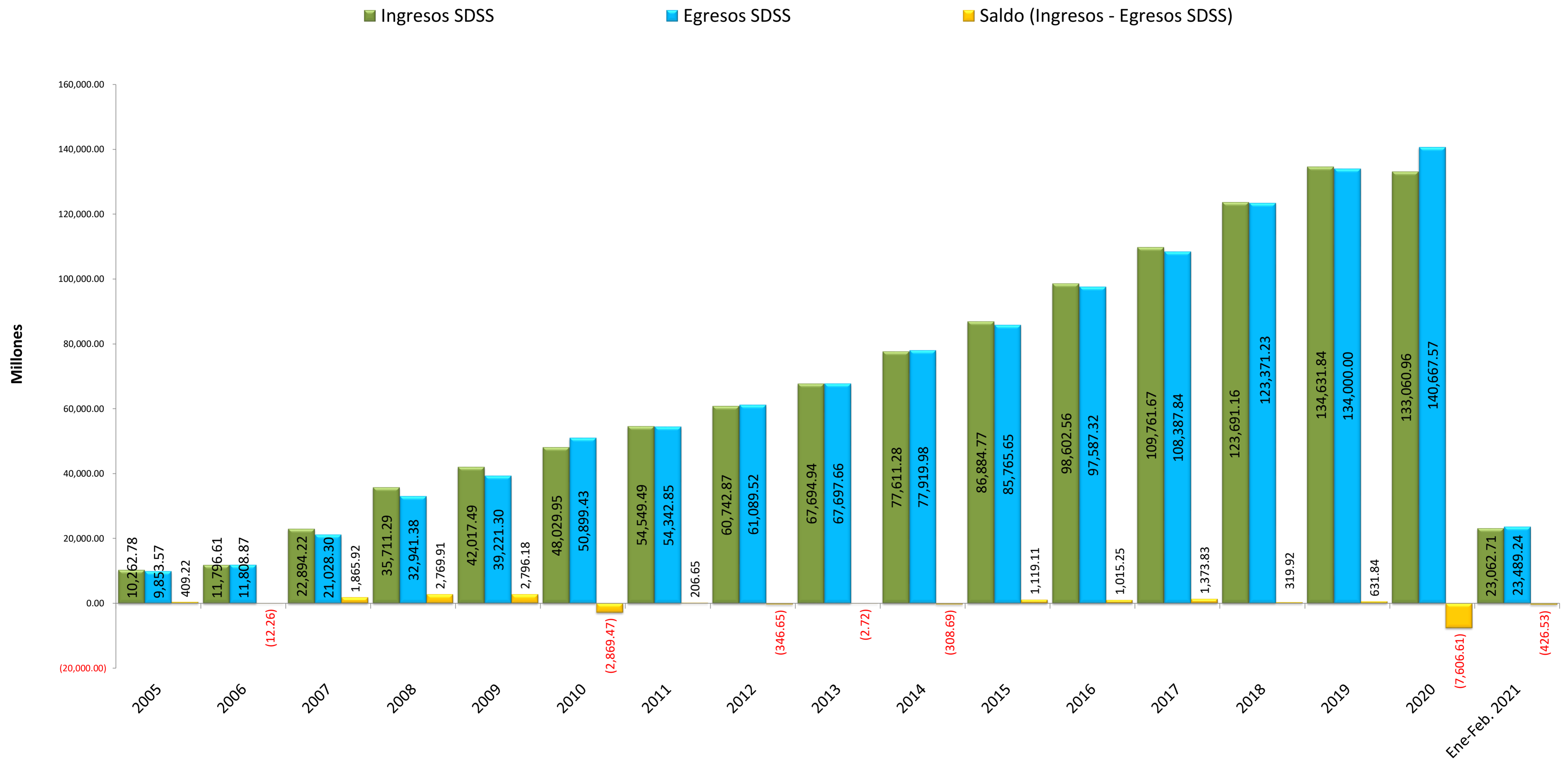
Afiliados Totales Relación Traspasos / Afiliados Traspasos Totales



Fuente: SIPEN



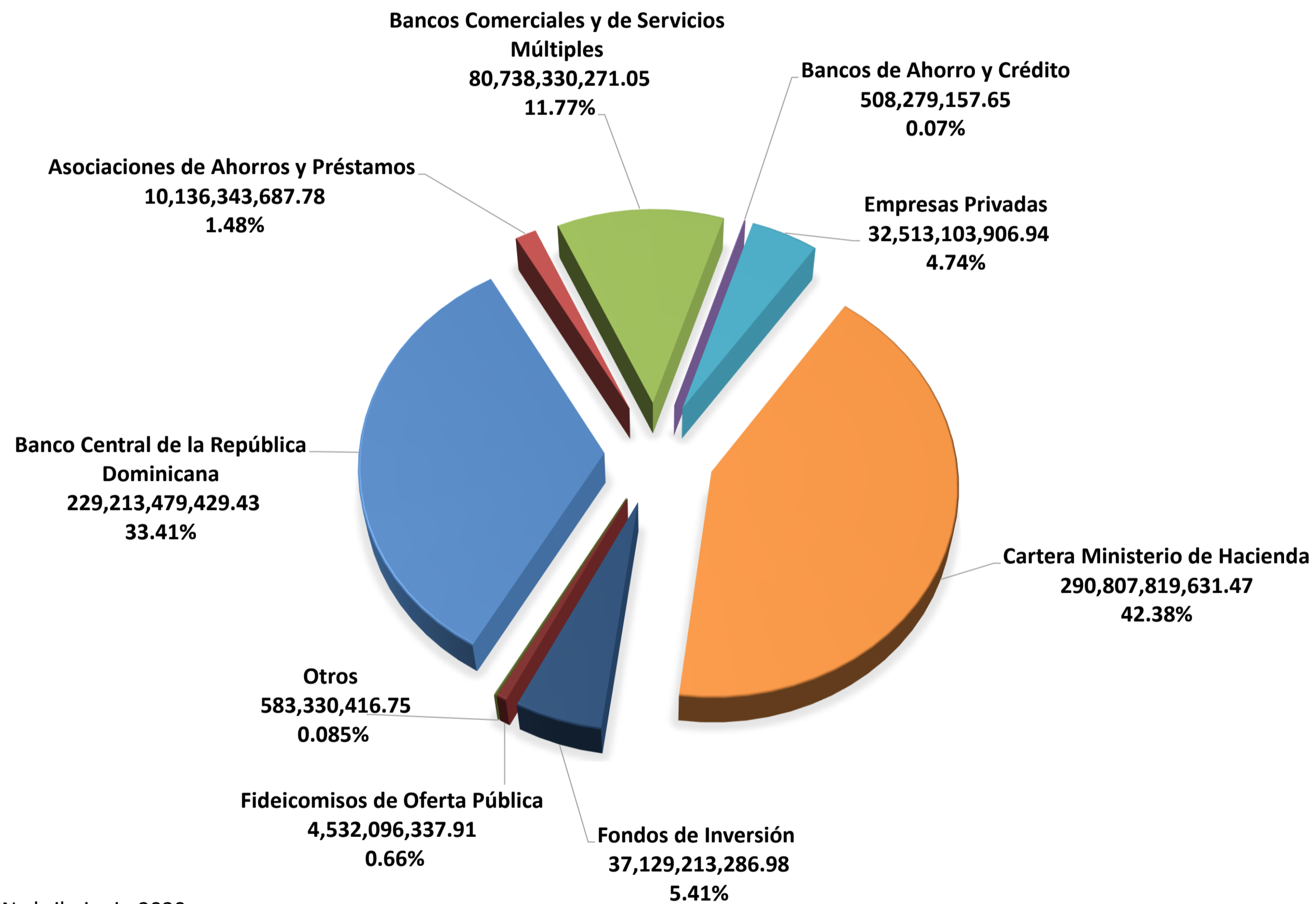
Relación Egresos e Ingresos del SDSS Período: Diciembre 2005 - Febrero 2021



Fuente: Informes financieros mensuales TSS.



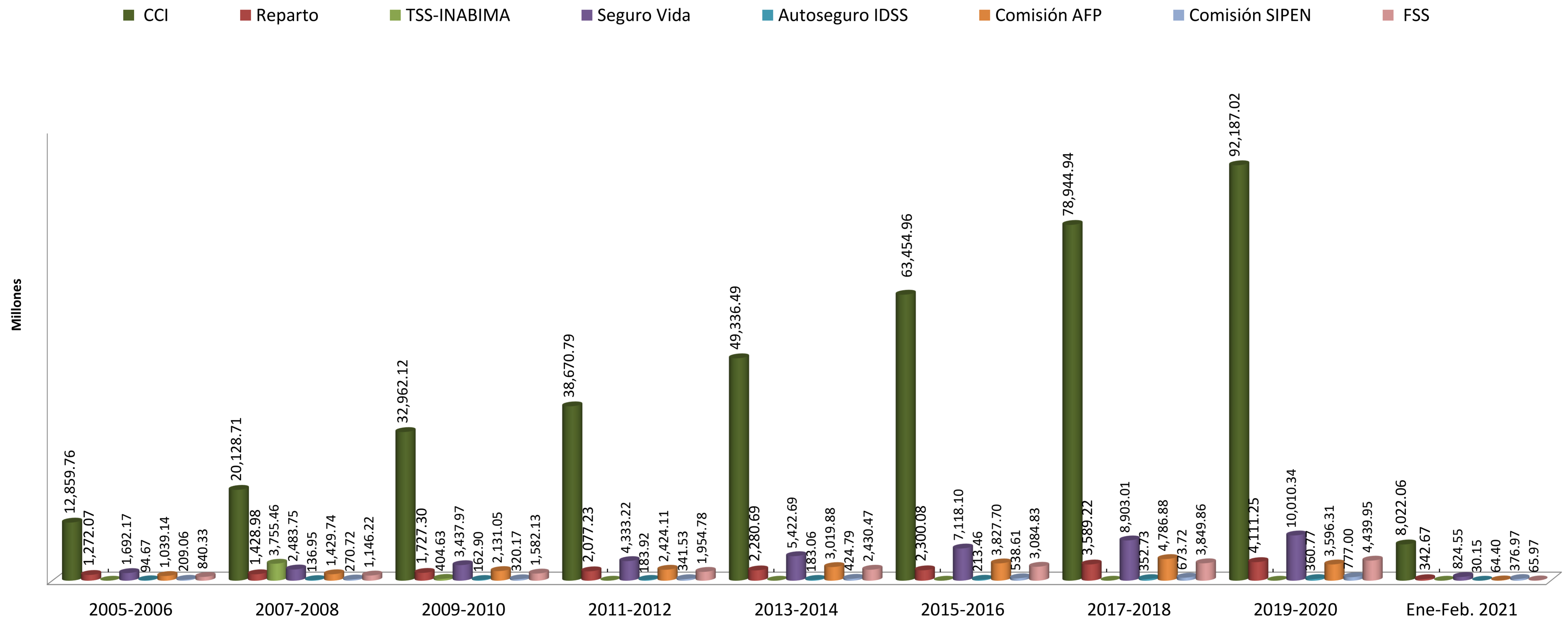
Seguro de Vejez, Discapacidad y Supervivencia
Composición de la cartera total de inversión de los fondos de pensiones por tipo de emisor
Abril - Junio 2020



Fuente: Boletín No.67 SIPEN abril - junio 2020.



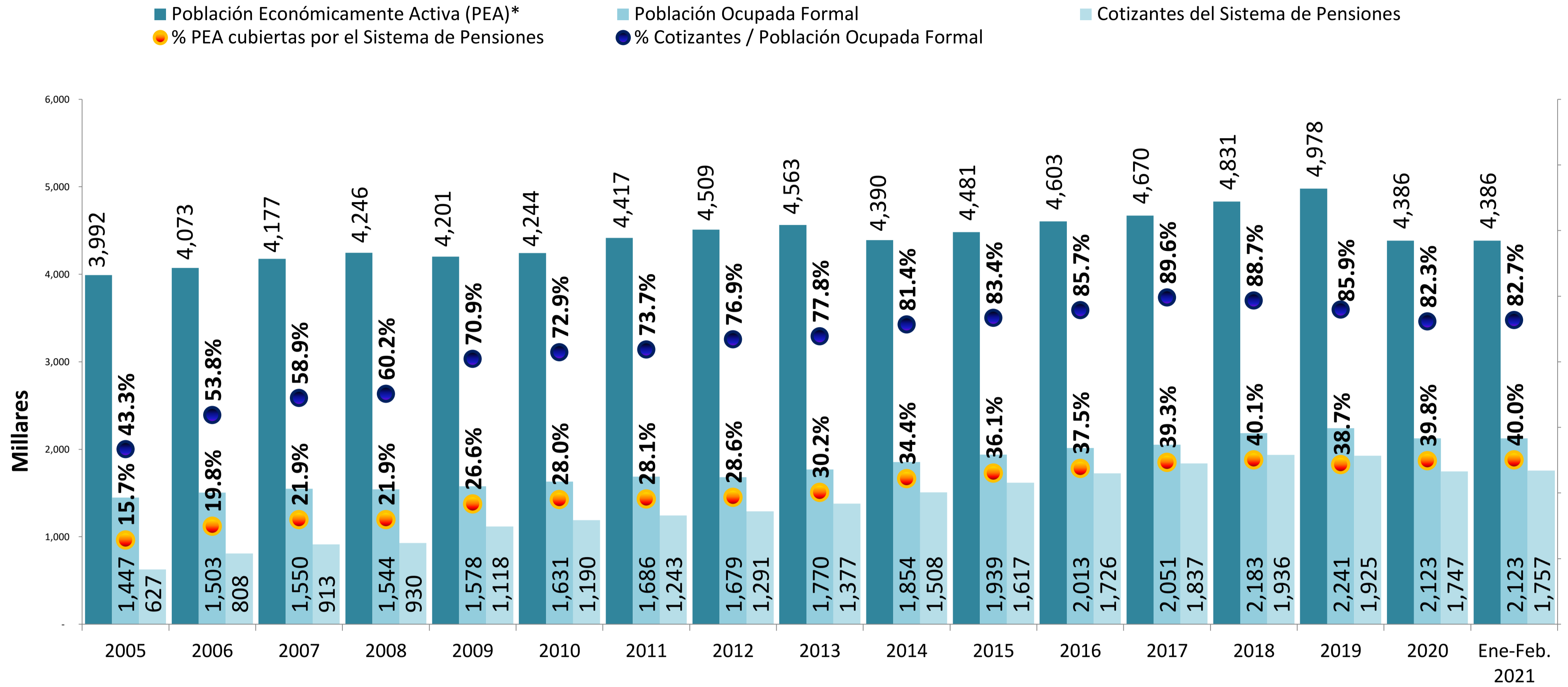
Seguro de Vejez, Discapacidad y Supervivencia (SVDS) Pagos Anual por Cuentas del SVDS (RD\$)



Fuente: TSS

Participación de los Afiliados Cotizantes al SVDS en: PEA 82.7% y La Población Ocupada Formal 40.0%

Período: 2005 - Febrero 2021

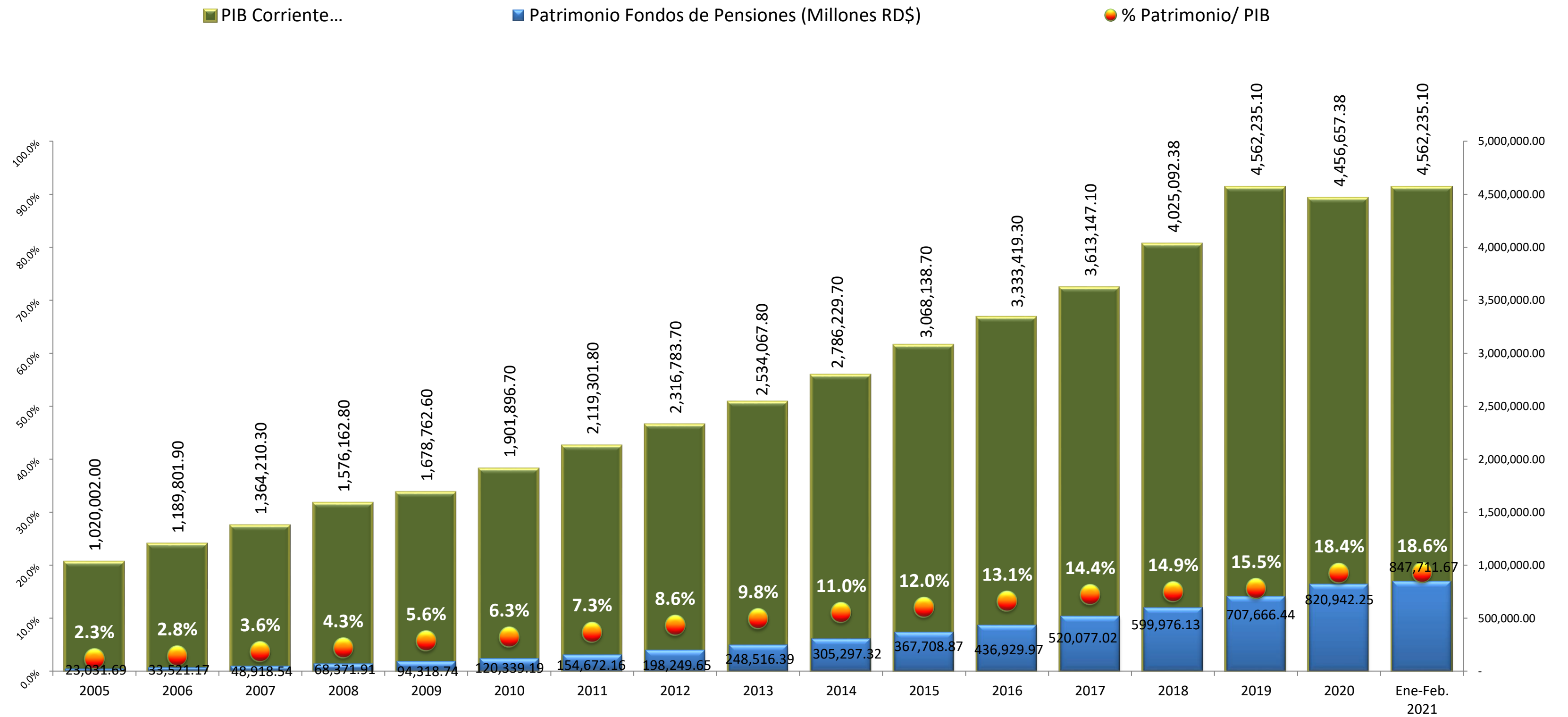


Fuente: SIPEN. Fuerza de Trabajo BCRD.



% Patrimonio de los Fondos de Pensiones por año Vs. PIB: 18.6%

Período: 2005 - Febrero 2021

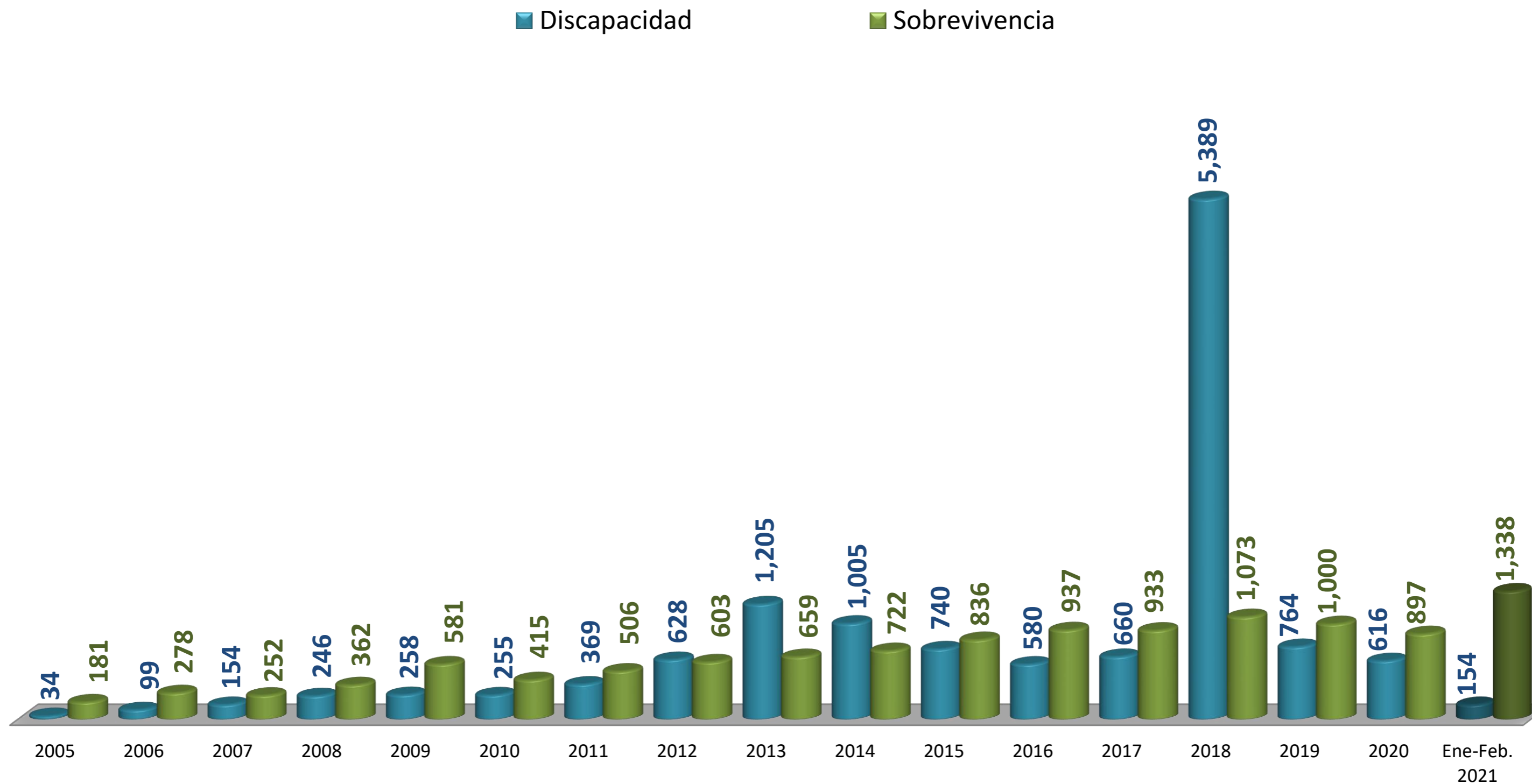


Fuente: SIPEN.

Nota: El porcentaje del patrimonio de los fondos de pensiones para el año 2018-2019, fue calculado con el PIB del año 2017. Este será actualizado una vez el BCRD publique.



Pensiones Aprobadas: 41.3% de Discapacidad y 58.2% de Supervivencia Período: 2005 - Febrero 2020



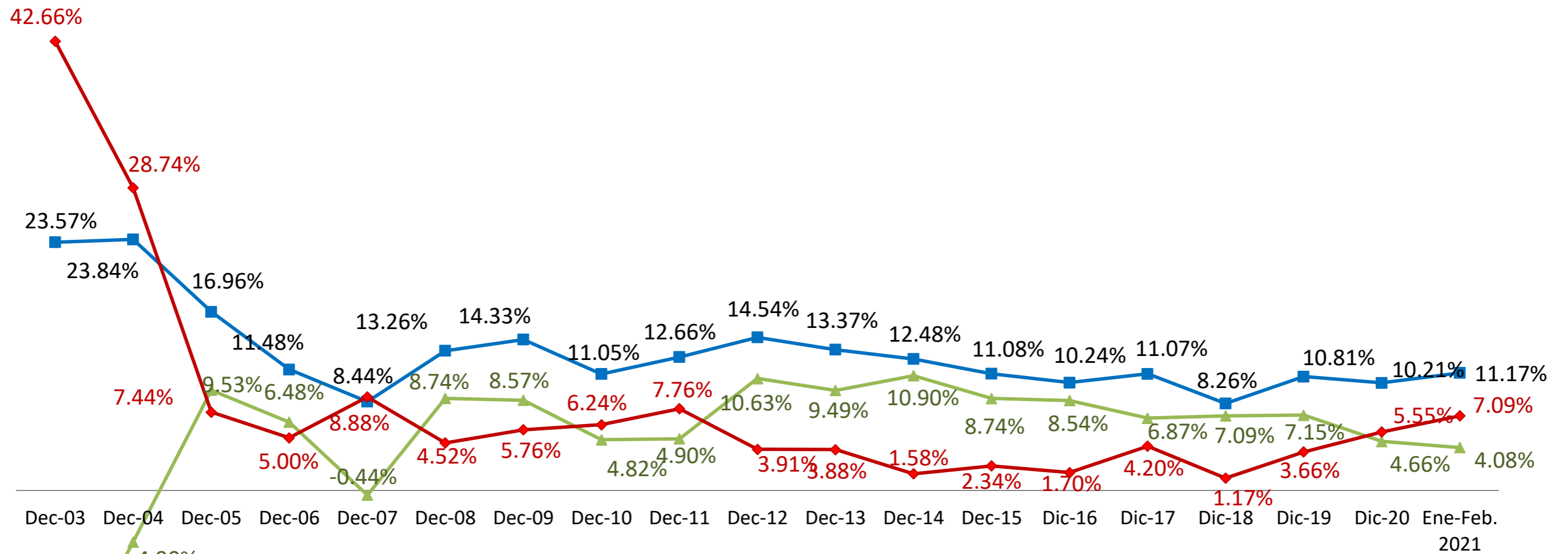
Fuente: SIPEN



Rentabilidad Promedio de los Fondos de Pensiones

Período: 2003 - Febrero 2021

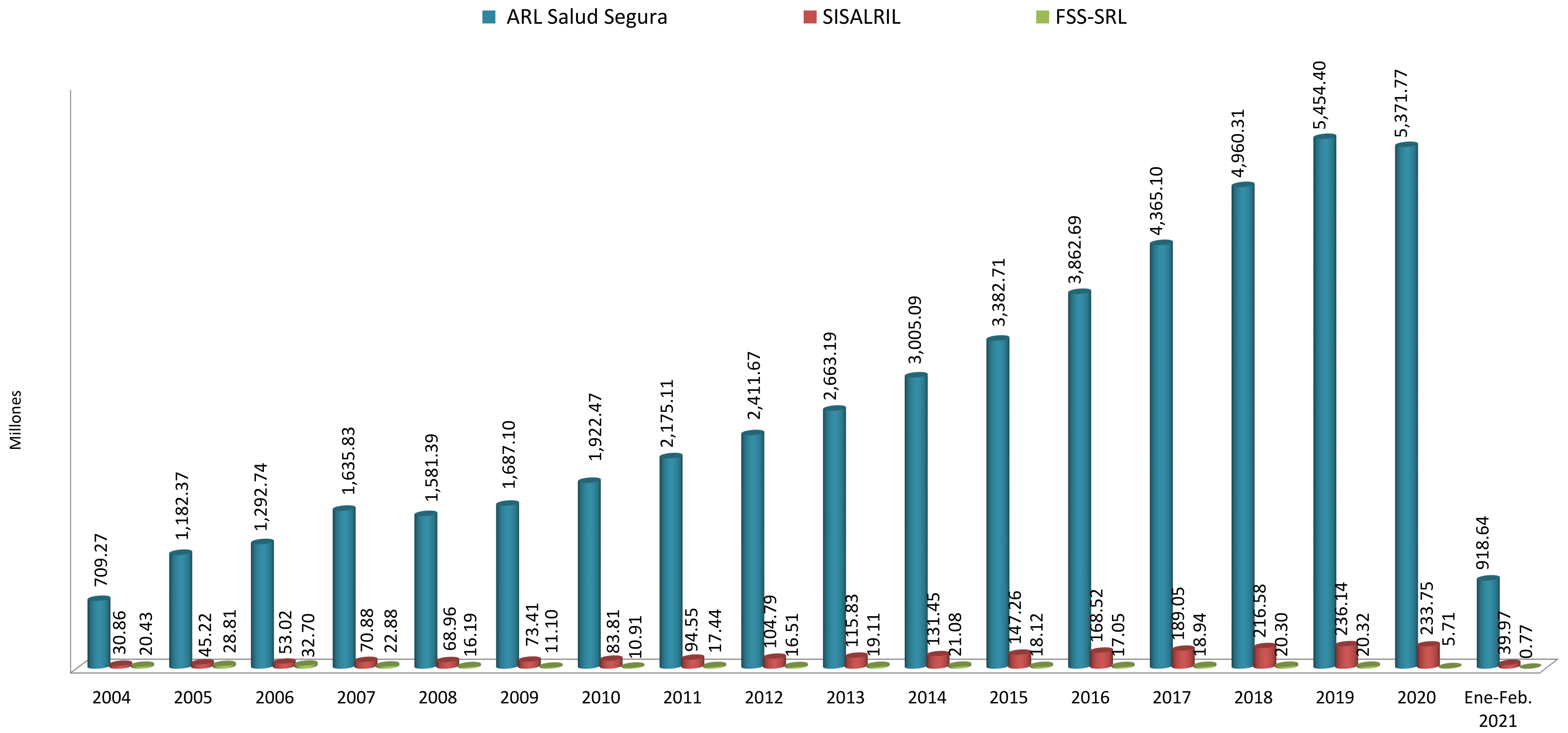
■ Rentabilidad Nominal Promedio del Sistema ▲ Rentabilidad Real ◆ Inflación Acumulada



Fuente: SIPEN



Dispersión a ARLSS con relación al total del monto dispersado
al Seguro de Riesgos Laborales: 95.25%
Período: 2004 - Febrero 2021



Fuente: TSS

Nota: El Fondo de Solidaridad (FSS) de Riesgo Laboral se conforma con las multas, recargos e intereses pagados por el empleador. Art. 205 Ley 87-01.