



CONSEJO NACIONAL DE SEGURIDAD SOCIAL

Dirección De Planificación Y Desarrollo

Aprobación Documental

NOMBRE DEL DOCUMENTO:

INDICADORES ESTADÍSTICOS DE ABRIL 2021

Las Informaciones contenidas en el siguiente documento son de carácter oficial, elaboradas y actualizadas mensualmente por la Dirección de Planificación y Desarrollo de la Gerencia General del Consejo Nacional de Seguridad Social. Los informes estadísticos del Sistema Dominicano de Seguridad Social (SDSS) son actualizados y publicados con dos meses posteriores a la generación de las informaciones estadísticas, ya que CNSS no genera datos, solo, las compila, procesa, tabula y analiza; por lo tanto, depende de los informes y las publicaciones de las instituciones generadoras.

	NOMBRE	FIRMA	FECHA APROBACIÓN
PREPARADO POR:	Gilma Santana Guzmán Analista de Datos		9/7/2021
REVISADO POR:	Juan Gabriel Díaz Encargado Departamento Formulación Monitoreo y Evaluación de Planes, Programas y Proyectos		9/7/2021
APROBADO POR:	Tomas Peña Director (a) Planificación y Desarrollo		9/7/2021





**Sistema Dominicano de
Seguridad Social (SDSS)
(Ley 87-01)**



**Indicadores Estadísticos
Abril 2021**



Tabla Resumen_ Abril 2021

Población	Capita		Afiliados
	10,521,029	94.57%	93.59%
ARL	AT	EP	Total
	11,802	4,523	16,325

Abr.2021	Año
Ene-Abr. 2021	Meses

Empresas		Empleados		Riesgos laborales		Salario Promedio	
Privada	96,637	Privada	1,540,371	Masculino	1,190,648	Empresa Privada	21,626
Publica	601	Publica	300,586	Femenino	983,423	Empresa Publica	27,741
Centralizada	74	Centralizada	333,114			Emp.Centralizada	32,249
Total de empresas	97,312	Total de empleados	2,174,071	Total de empleados	2,174,071	Total	27,205

Empresas Categ. de Riesgo		Empleados Categ. de Riesgo	
Riesgo I	55,125	Riesgo I	463,374
Riesgo II	26,032	Riesgo II	871,155
Riesgo III	10,801	Riesgo III	703,316
Riesgo IV	5,354	Riesgo IV	136,226
Total	97,312	Total	2,174,071

69600

Regimen Contributivo				
	Cápita TSS RC	Afil. SISALRIL RC	Hombres RC	Mujeres RC
Titulares	1,821,778	1,791,179	1,025,922	765,257
Dependientes directos	2,064,769	2,009,542	915,655	1,093,887
Dependientes adicionales	218,825	217,653	68,882	148,771
Total	4,105,372	4,018,374	2,010,459	2,007,915

Pensionados	
Total	96,653

Regimen Subsidiado				
	Cápita TSS RS	Afi. SISALRIL RS	Hombres RS	Mujeres RS
Titulares	4,705,131	4,699,823	2,303,470	2,396,353
Dependientes	1,042,773	1,031,492	536,633	494,859
Total	5,747,904	5,731,315	2,840,103	2,891,212

SIPEN			
Afiliados		Cotizantes	
Masculino	2,442,273	Masculino	927,180
Femenino	1,933,539	Femenino	813,634
	4,375,812		1,740,814

Rentabilidad SVDS	
Nominal CCI	11.41%
% promedio del sistema	11.19%
IPC	9.65%
Traspasos	8,071

Pensiones SVDS	
Discapacidad	308
Sobrevivencia	419
Retiro Programado	27
Patrimonio	864,049,503,470.00
PIB 2020 (millones RD\$)	4,456,657,376,752.27
%	19.4%

Banco Central RD	
ENFT formal	2,123,180
ENFT informal	1,934,171
Población en Edad de Trabajar (PET)	7,741,871
Fuerza de Trabajo PEA	4,385,862
PEA- Hombre	2,615,242
PEA- Mujer	1,770,620

Sisalril: Afiliados por Grupos de Edad según Sexo del Afiliado.			
	TOTAL	Hombres	Mujeres
TOTAL	2,174,071	1,190,648	983,423
15-19	31,256	18,138	13,118
20-24	242,939	135,039	107,900
25-29	338,506	184,748	153,758
30-34	324,453	175,400	149,053
35-39	282,532	150,081	132,451
40-44	255,561	137,591	117,970
45-49	206,546	112,447	94,099
50-54	172,349	94,582	77,767
55-59	131,731	73,175	58,556
60-64	82,490	46,736	35,754
65-69	51,657	30,527	21,130
70-74	28,070	16,811	11,259
75-79	13,617	8,197	5,420
80-84	7,326	4,258	3,068
85 y Mas	5,034	2,914	2,120
No Espec.	4	4	

Edad	Cotizantes
Hasta 19	24,264
20-24	195,440
25-29	270,771
30-34	260,067
35-39	225,494
40-44	204,785
45-49	165,287
50-54	138,866
55-59	106,800
60 y más	149,040
TOTAL	1,740,814

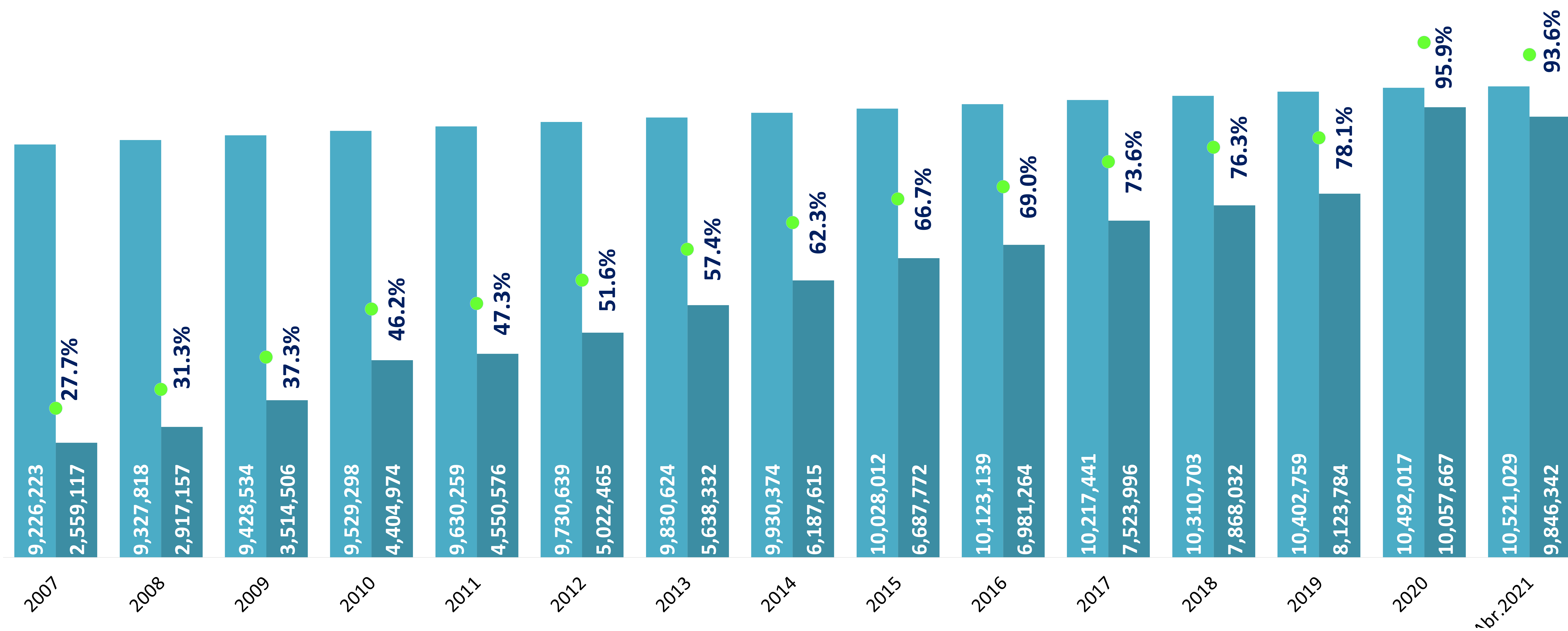
Cantidad de Salarios Mínimos	Cotizantes
0-1 salario	689,727
1-2 salarios	586,279
2-3 salarios	168,744
3-4 salarios	123,761
4-6 salarios	106,903
6-8 salarios	26,734
8-10 salarios	13,120
10-15 salarios	14,836
15 ó más salarios	10,710
TOTAL	1,740,814

SISALRIL				
Rango de Número de Empleados.				
Año	Mes	Empleados	Empresa	Empleados
		TOTAL		
		01 y 05	61,923	149,709
		06 y 10	15,482	116,969
		11 y 20	9,532	137,691
		21 y 50	6,041	188,381
		51 y 100	2,064	144,125
		101 y 500	1,765	360,379
		501 y 1000	273	188,063
		1001 y 10000	221	469,305
		Mas de 10000	11	419,449
			97,312	2,174,071



Seguro Familiar de Salud del Sistema Dominicano de Seguridad Social Afiliación del SFS a la Población Nacional

■ Población Nacional Total ■ Afiliación SFS ● % Población Total Afiliada al SFS



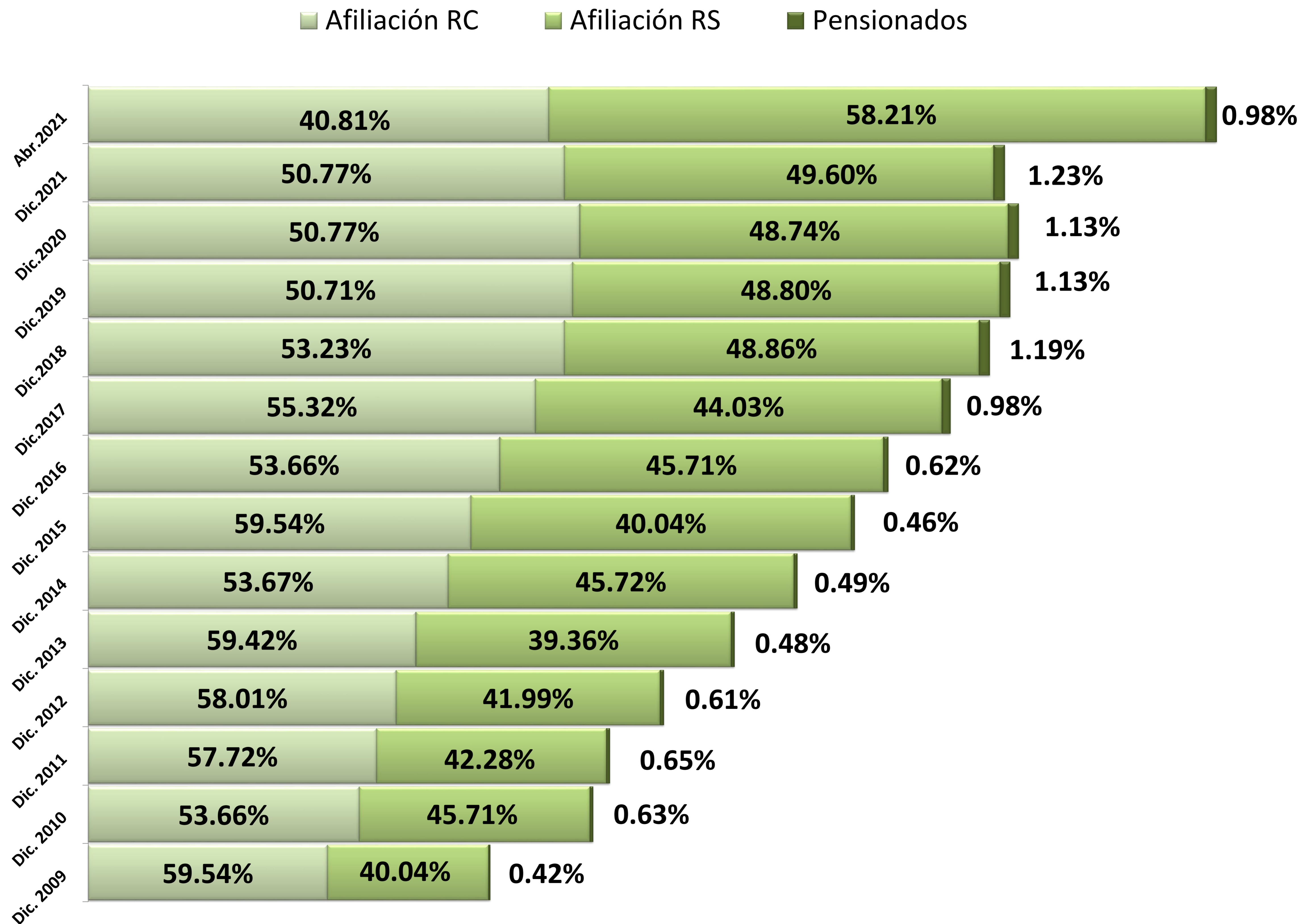
Fuente: ONE, TSS y SISALRIL.

Nota: "Estimaciones y Proyecciones de Población Nacional", estimada por la Oficina Nacional de Estadísticas (ONE, basada en el censo 2010).



Afiliación del SDSS a Abril 2021: 93.6%

Regímenes: Contributivo (RC) 40.81% / Subsidiado (RS) 58.21% / Pensionados 0.98%



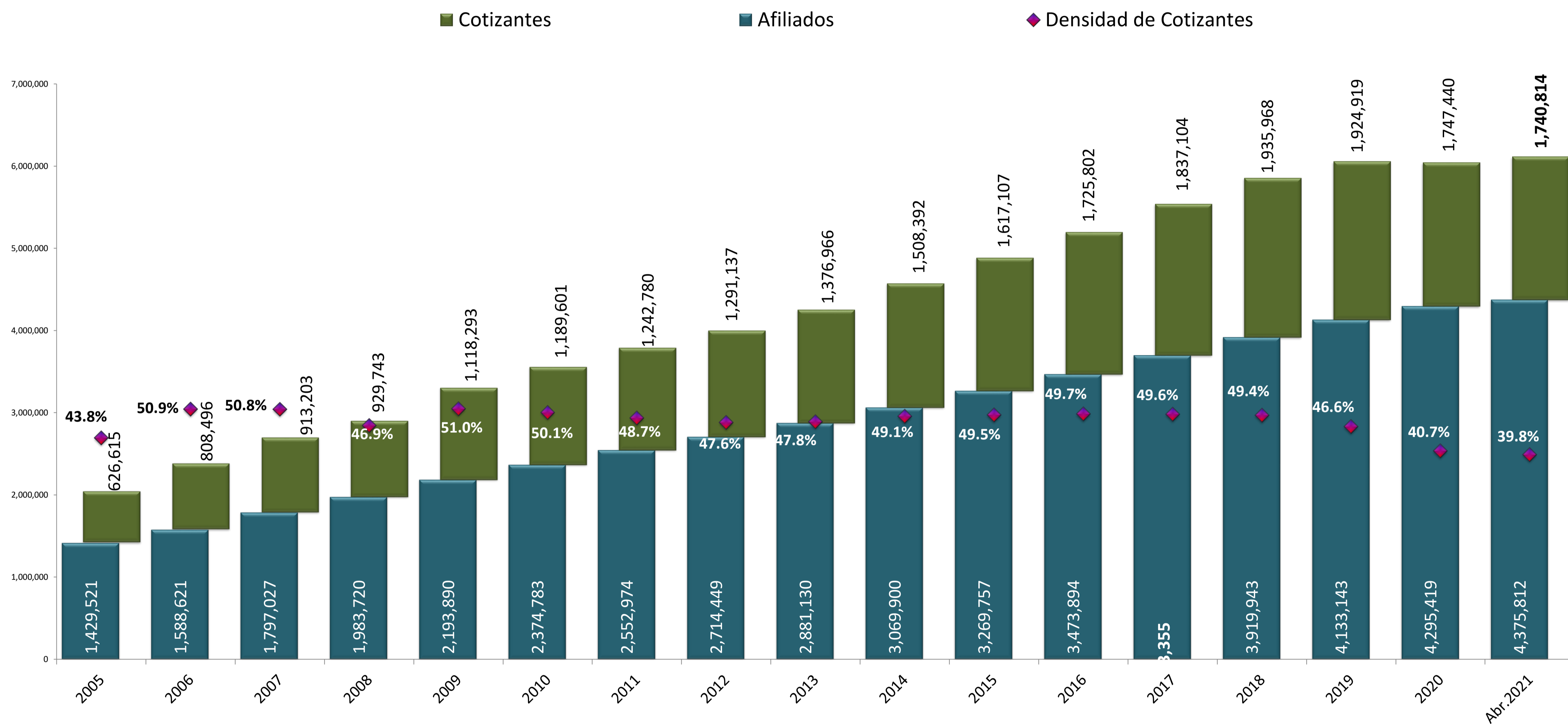
Fuente: ONE, UNIPAGO, SIPEN, TSS y SISALRIL.

Nota: 1. La Afiliación: Corresponde a las personas registradas en UNIPAGO como afiliados al SDSS.

2. Cobertura de Afiliación: Corresponde a las personas por las cuales la TSS dispersa por el per cápita correspondiente a las ARS/SENASA y/o las AFP y/o la ARL.



Seguro de Vejez, Discapacidad y Sobrevivencia (SVDS) Densidad de Cotizantes al SVDS del RC: 39.8%

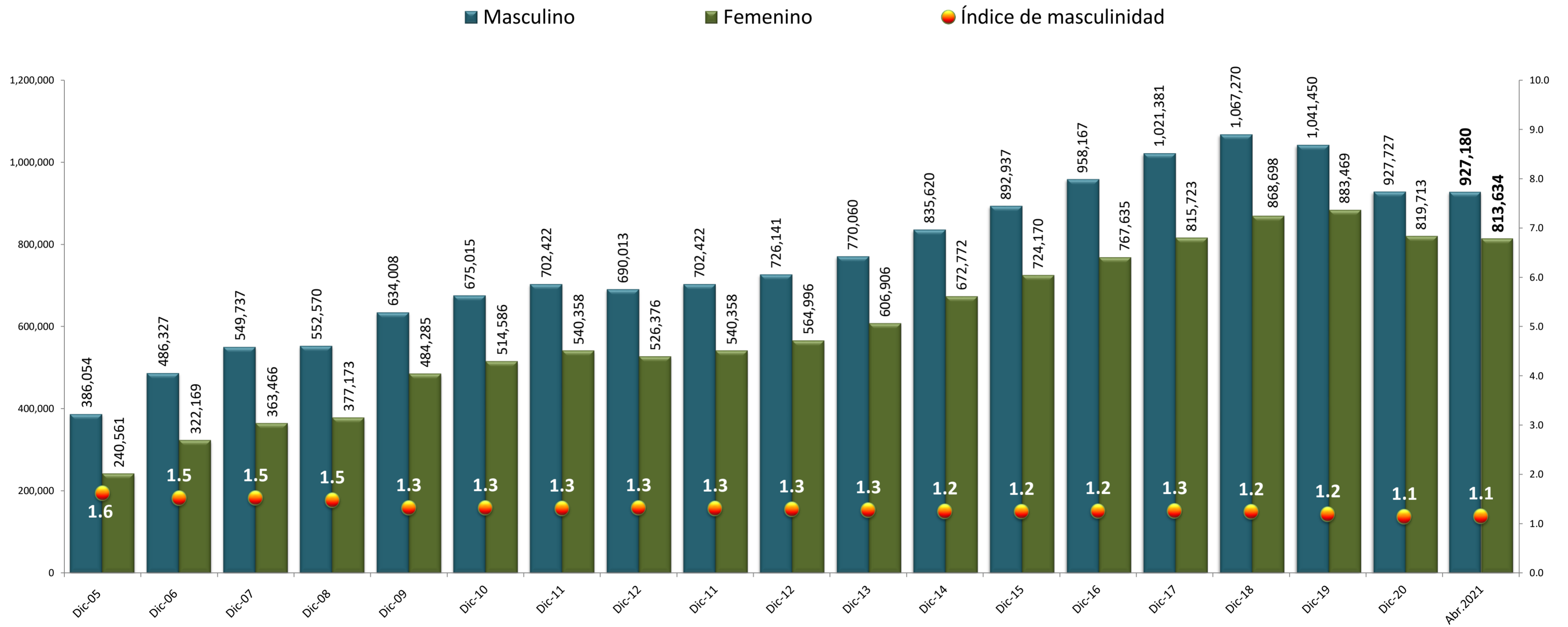


Fuente: SIPEN



Índice de Masculinidad en Cotizantes del SVDS RC: 1.1

Período: 2005 - Abril 2021

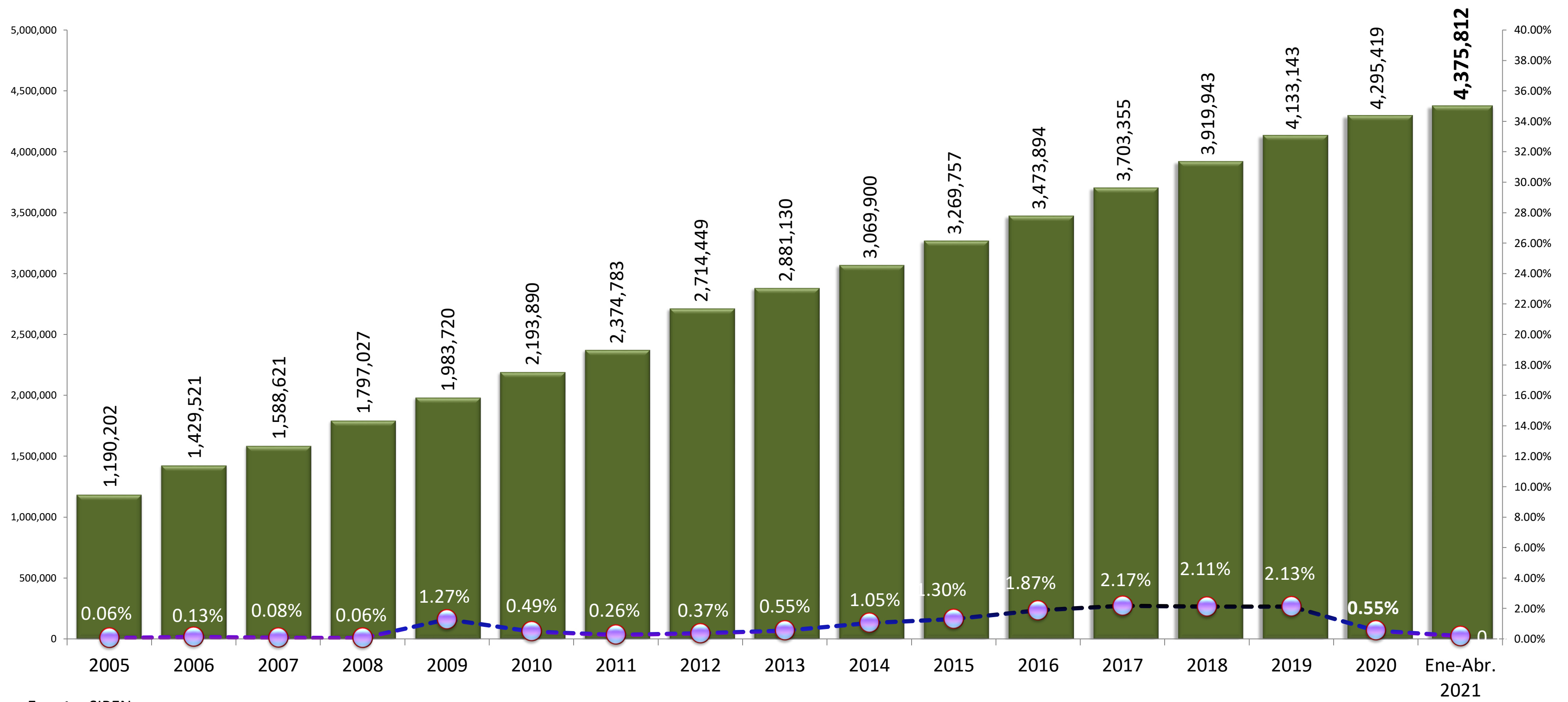


Fuente: SIPEN



Relación Traspaso de AFP - Fondo de Pensiones/Afiliados Totales Período: Diciembre 2005 - Abril 2021

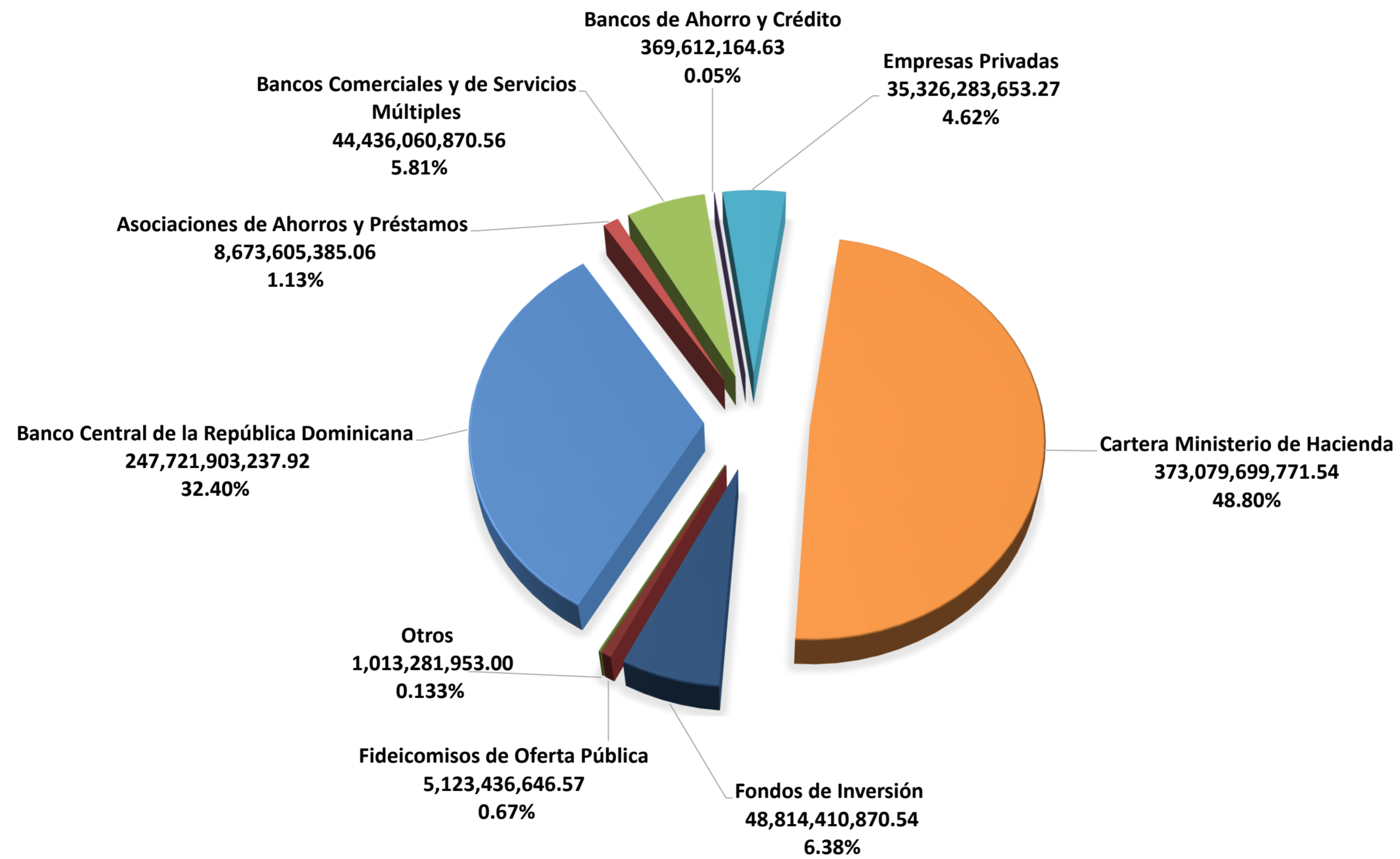
Afiliados Totales Relación Traspasos / Afiliados Traspasos Totales



Fuente: SIPEN



Seguro de Vejez, Discapacidad y Supervivencia
Composición de la cartera total de inversión de los fondos de pensiones por tipo de emisor
Periodo: Enero - Marzo 2021

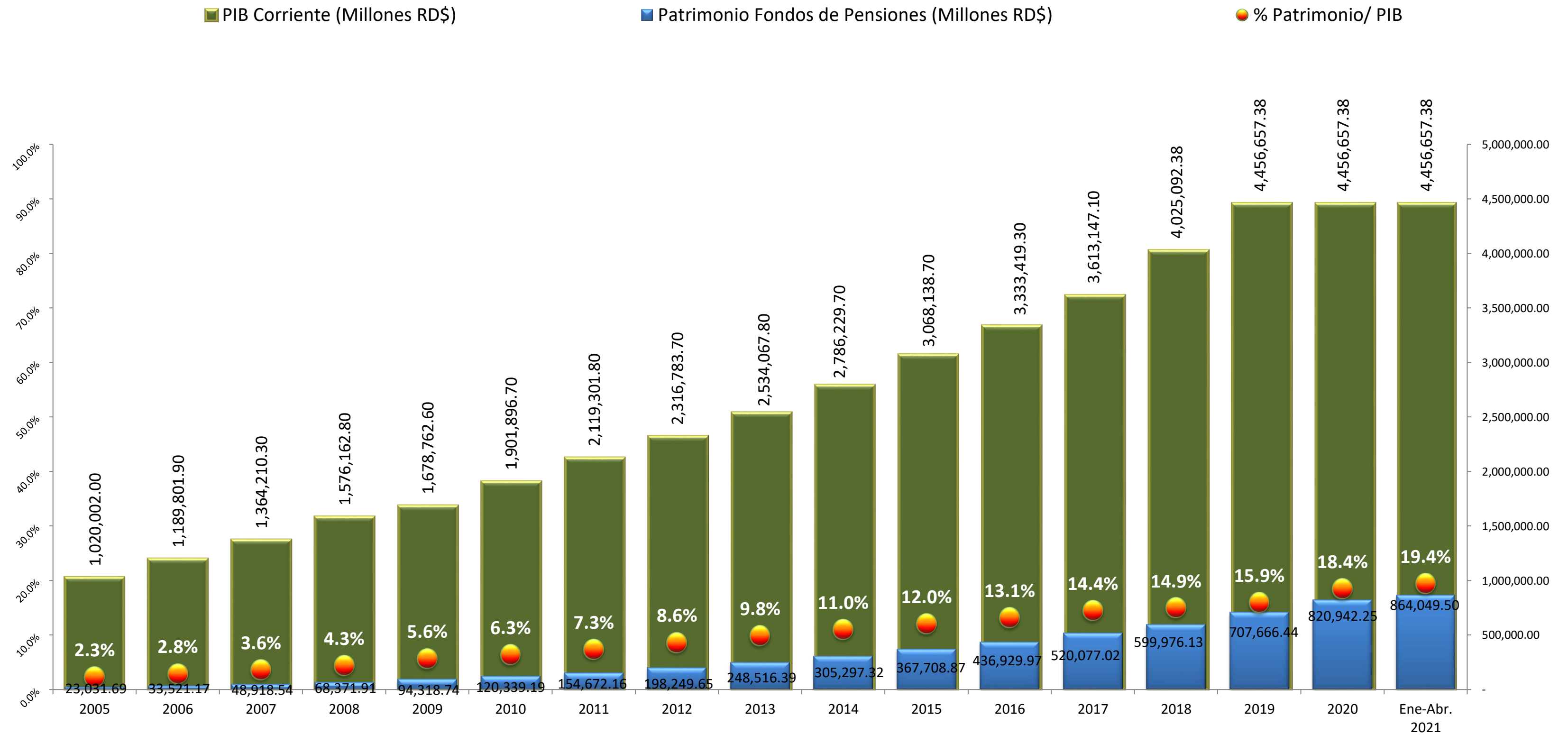


Fuente: Boletín No.71 SIPEN Enero -Marzo 2021.



% Patrimonio de los Fondos de Pensiones por año Vs. PIB: 19.4%

Período: 2005 - Abril 2021

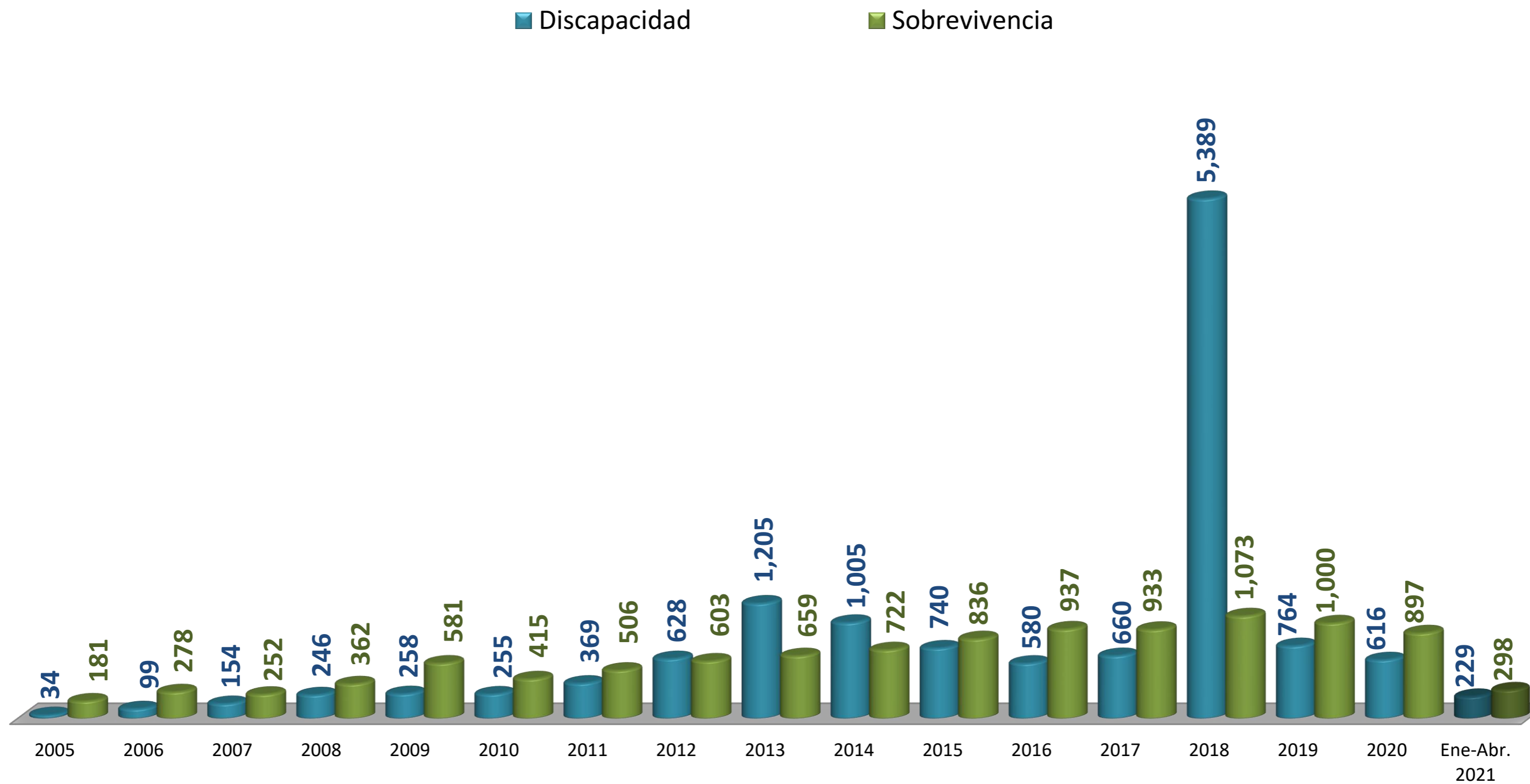


Fuente: SIPEN.

Nota: El porcentaje del patrimonio de los fondos de pensiones para el año 2018-2019, fue calculado con el PIB del año 2017. Este será actualizado una vez el BCRD publique.



Pensiones Aprobadas: 43.7% de Discapacidad y 56.3% de Supervivencia Período: 2005 - Abril 2021



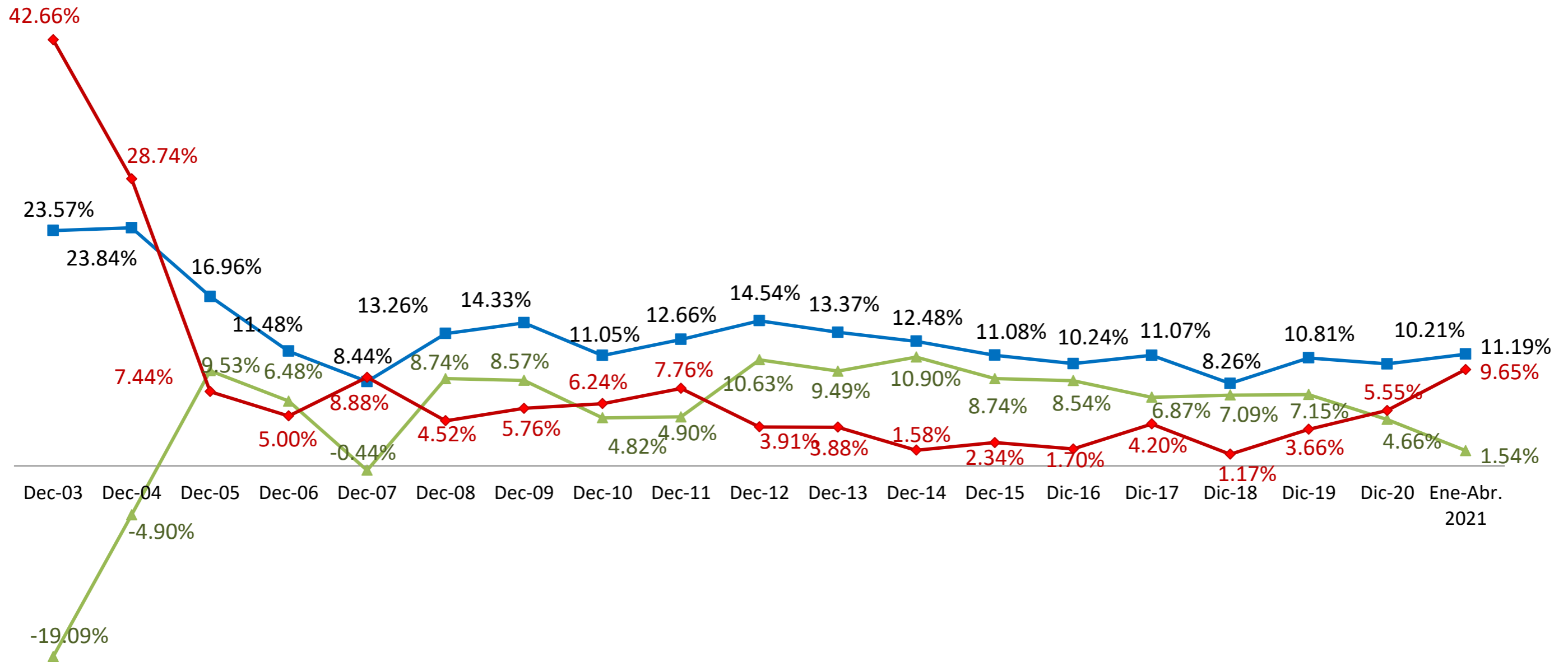
Fuente: SIPEN



Rentabilidad Promedio de los Fondos de Pensiones

Período: 2003 - Abril 2021

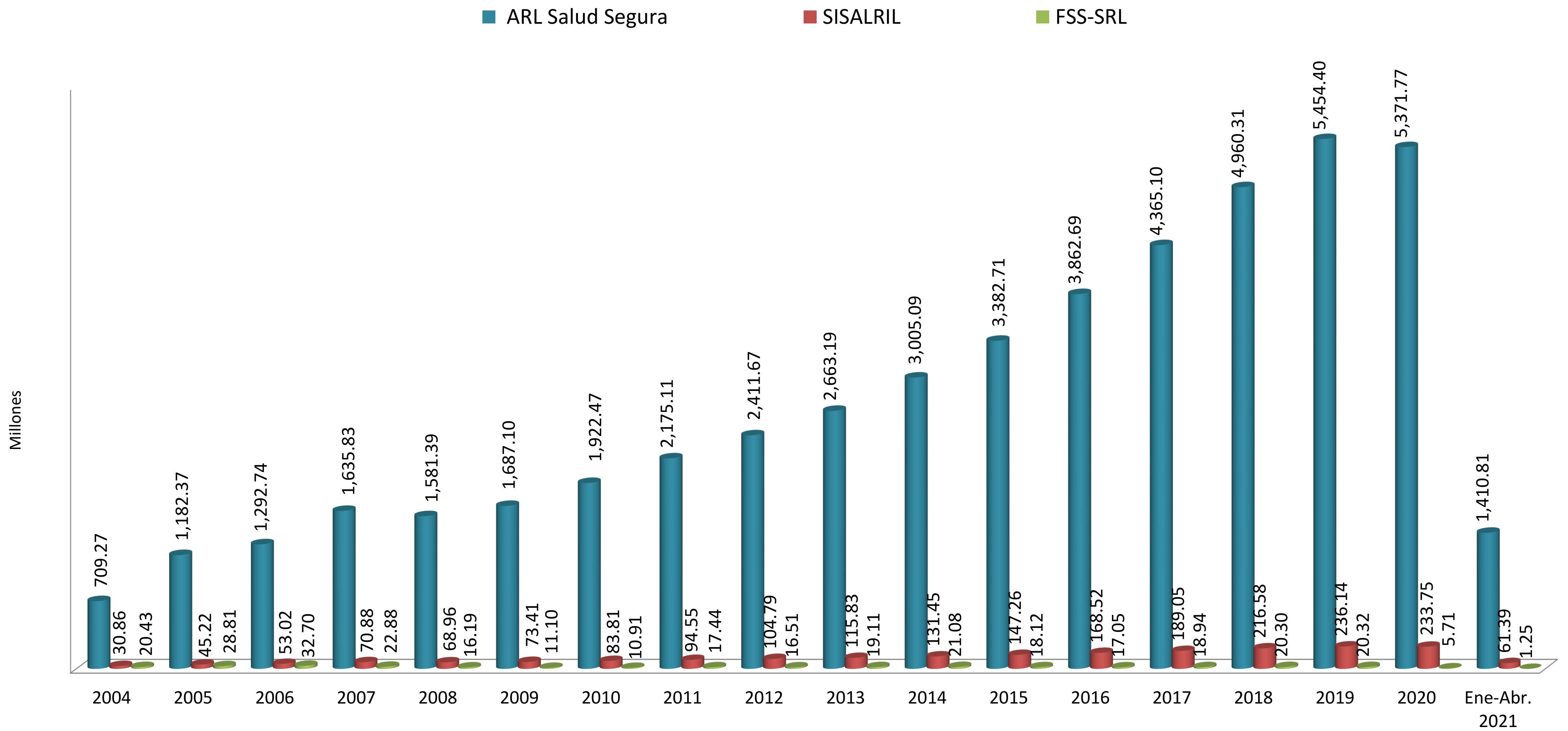
■ Rentabilidad Nominal Promedio del Sistema ▲ Rentabilidad Real ◆ Inflación Acumulada



Fuente: SIPEN



Dispersión a ARLSS con relación al total del monto dispersado
al Seguro de Riesgos Laborales: 95.26%
Período: 2004 - Abril 2021



Fuente: TSS

Nota: El Fondo de Solidaridad (FSS) de Riesgo Laboral se conforma con las multas, recargos e intereses pagados por el empleador. Art. 205 Ley 87-01.