



**Sistema Dominicano de
Seguridad Social (SDSS)**
(Ley 87-01)

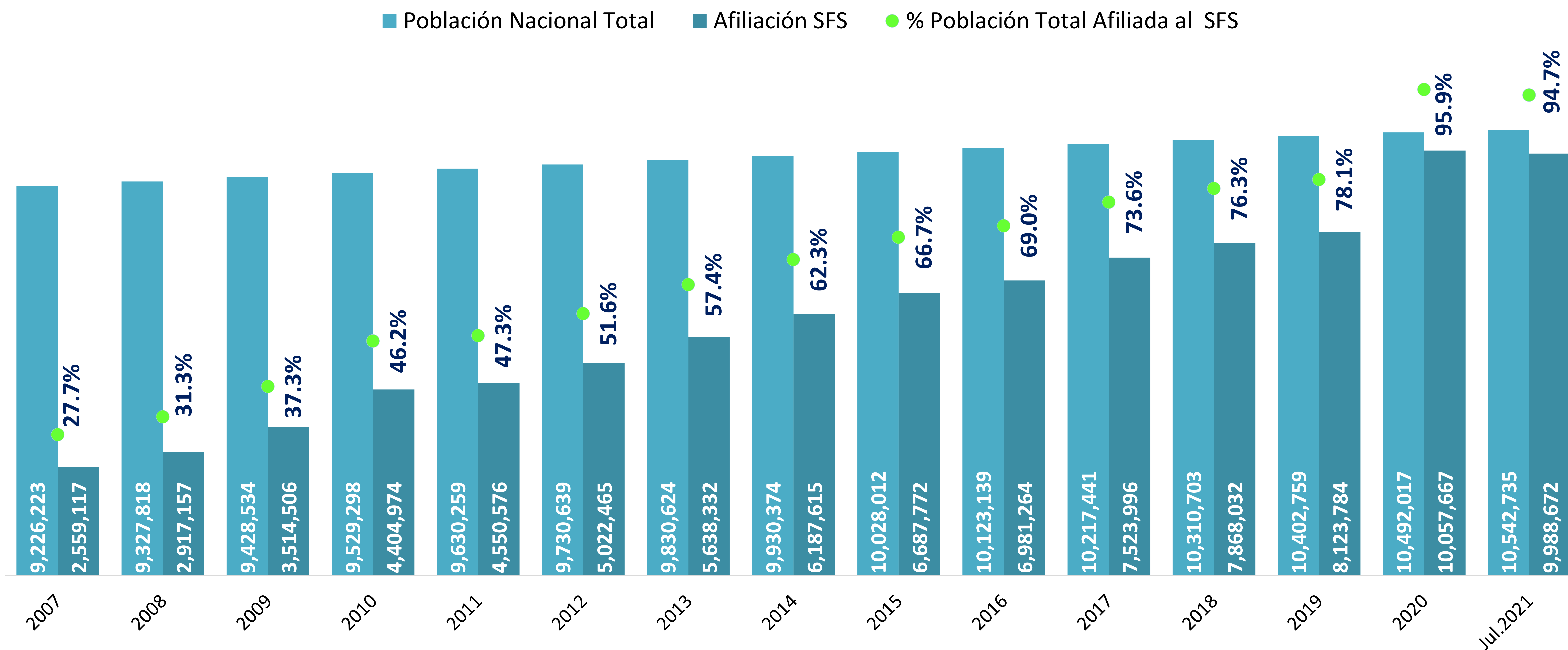


Indicadores Estadísticos
Julio 2021





Seguro Familiar de Salud del Sistema Dominicano de Seguridad Social Afiliación del SFS a la Población Nacional



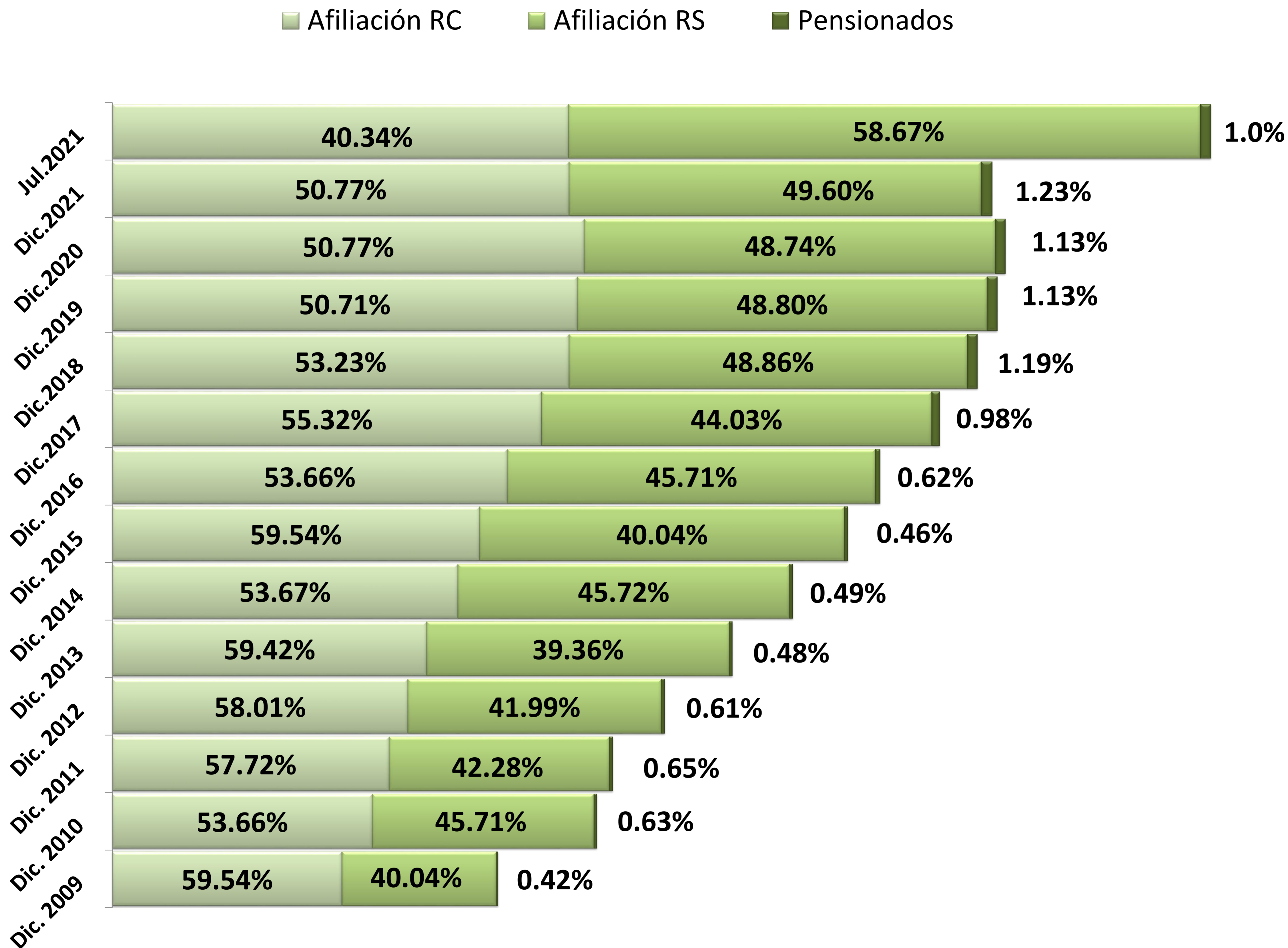
Fuente: ONE, TSS y SISALRIL.

Nota: "Estimaciones y Proyecciones de Población Nacional", estimada por la Oficina Nacional de Estadísticas (ONE, basada en el censo 2010).



Afiliación del SDSS a Julio 2021: 94.7%

Regímenes: Contributivo (RC) 40.34% / Subsidiado (RS) 58.67% / Pensionados 1.0%



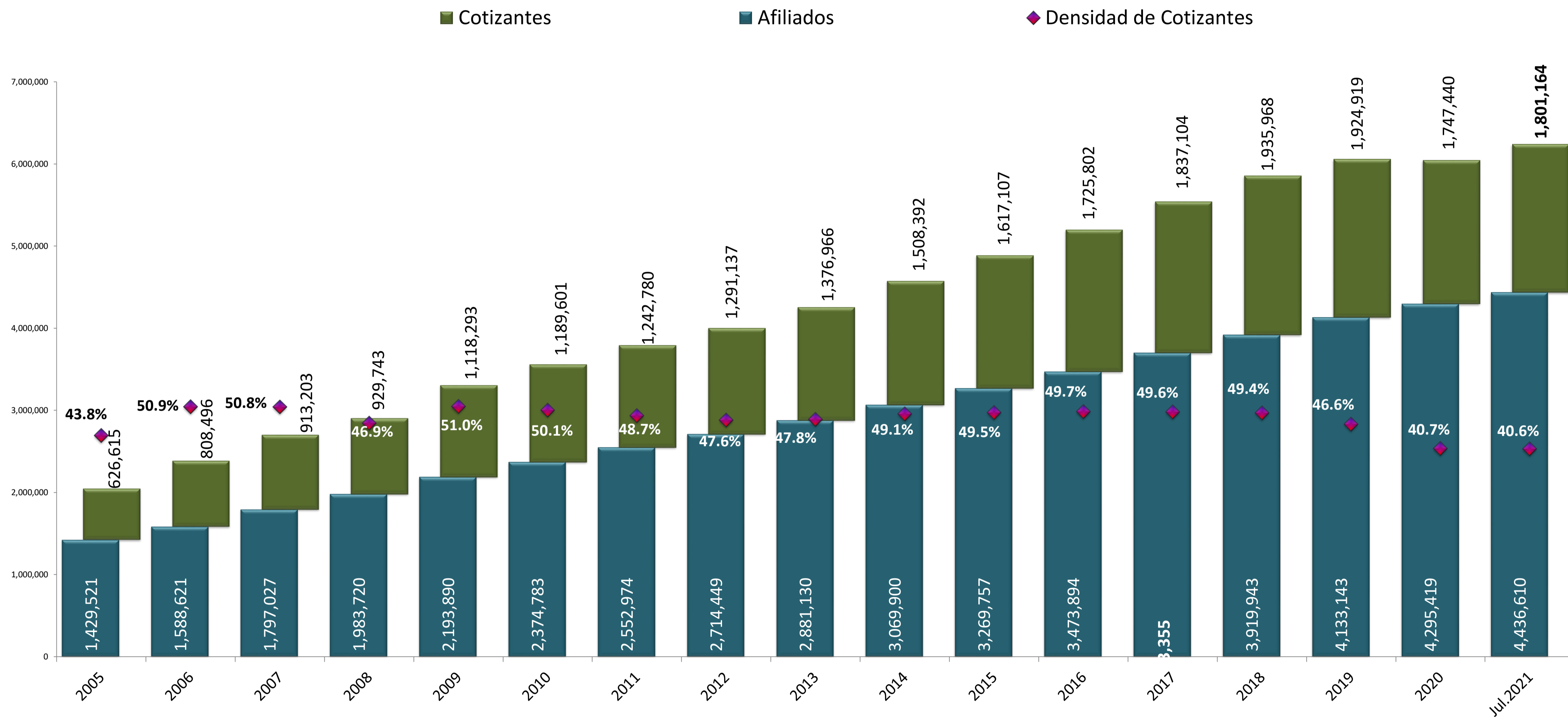
Fuente: ONE, UNIPAGO, SIPEN, TSS y SISALRIL.

Nota: 1. La Afiliación: Corresponde a las personas registradas en UNIPAGO como afiliados al SDSS.

2. Cobertura de Afiliación: Corresponde a las personas por las cuales la TSS dispersa por el per cápita correspondiente a las ARS/SENASA y/o las AFP y/o la ARL.



Seguro de Vejez, Discapacidad y Sobrevivencia (SVDS) Densidad de Cotizantes al SVDS del RC: 40.6%

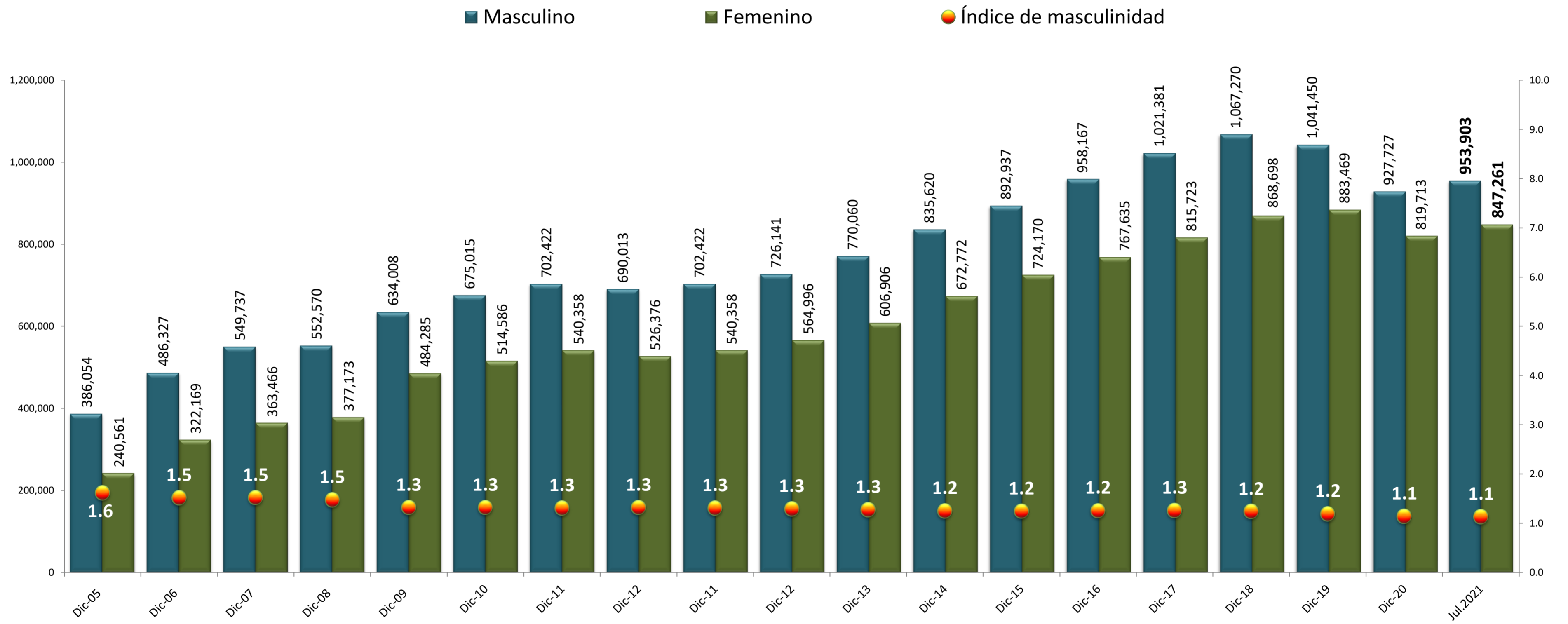


Fuente: SIPEN



Índice de Masculinidad en Cotizantes del SVDS RC: 1.1

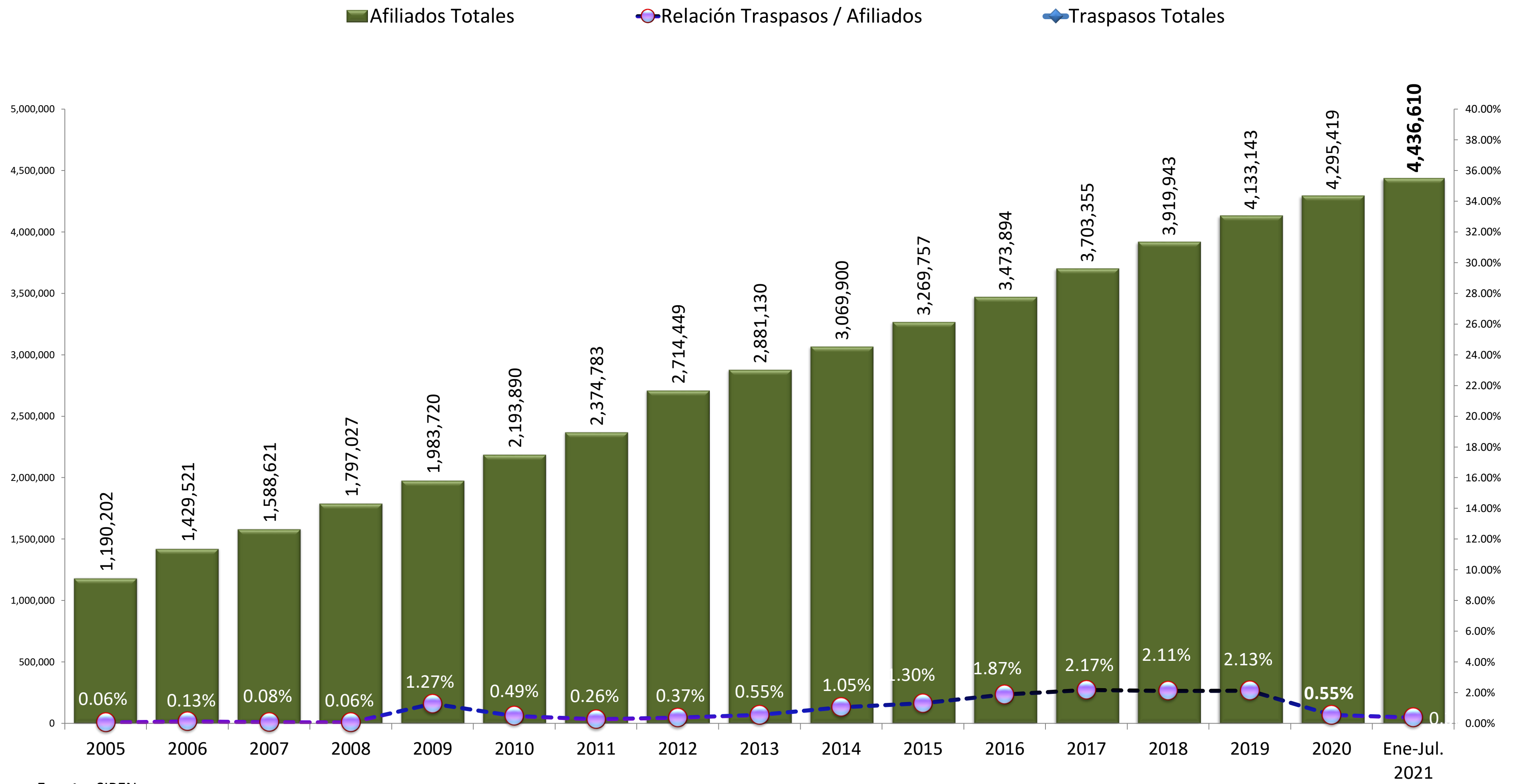
Período: 2005 - Julio 2021



Fuente: SIPEN



Relación Traspaso de AFP - Fondo de Pensiones/Afiliados Totales Período: Diciembre 2005 - Julio 2021



Fuente: SIPEN



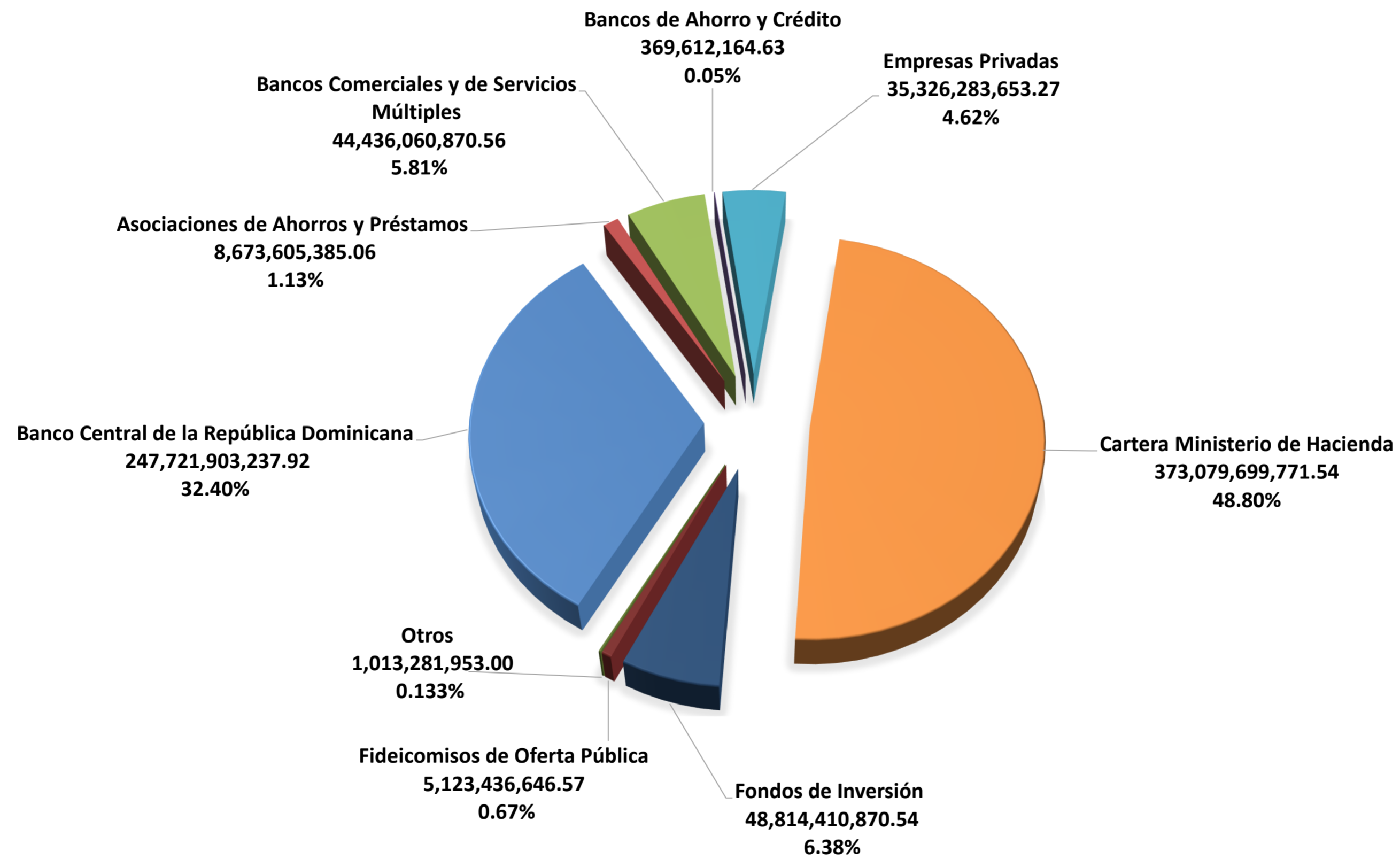
Relación Egresos e Ingresos del SDSS Período: Diciembre 2005 - Julio 2021



Fuente: Informes financieros mensuales TSS.



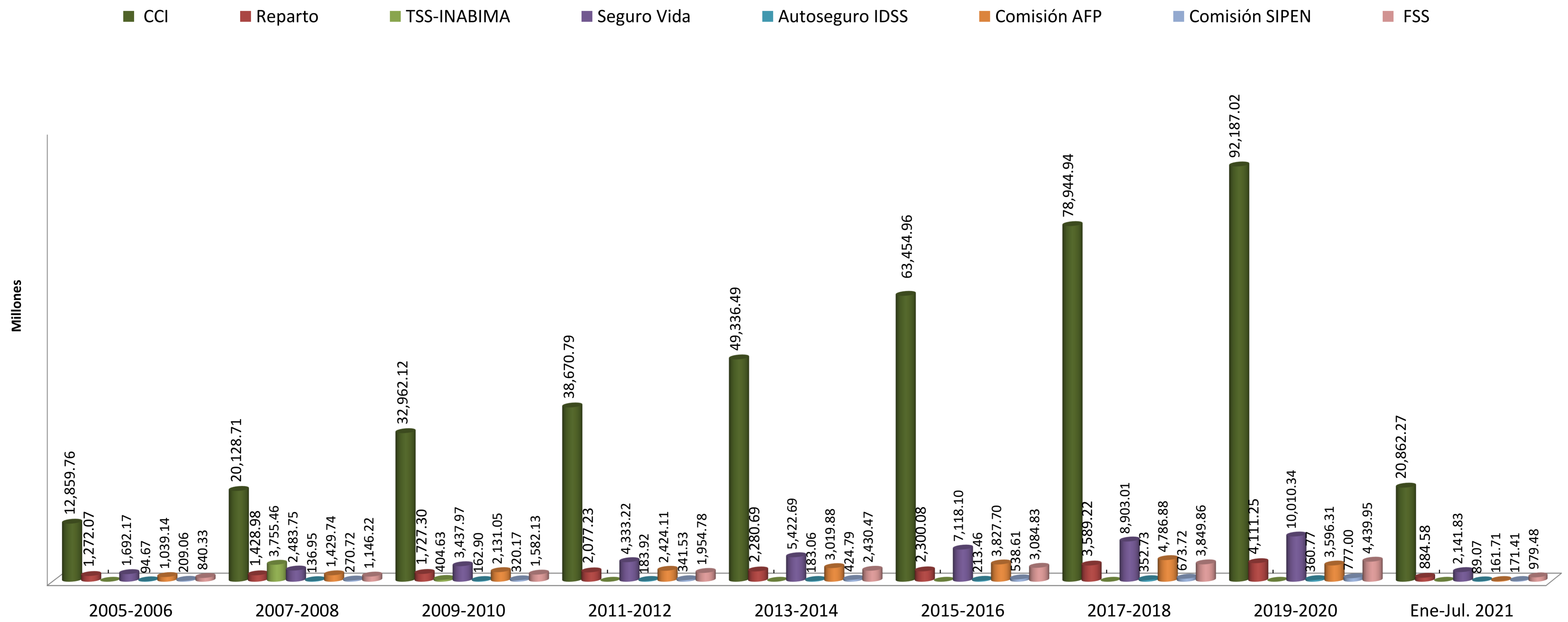
Seguro de Vejez, Discapacidad y Sobrevivencia
Composición de la cartera total de inversión de los fondos de pensiones por tipo de emisor
Periodo: Enero - Marzo 2021



Fuente: Boletín No.71 SIPEN Enero -Marzo 2021.



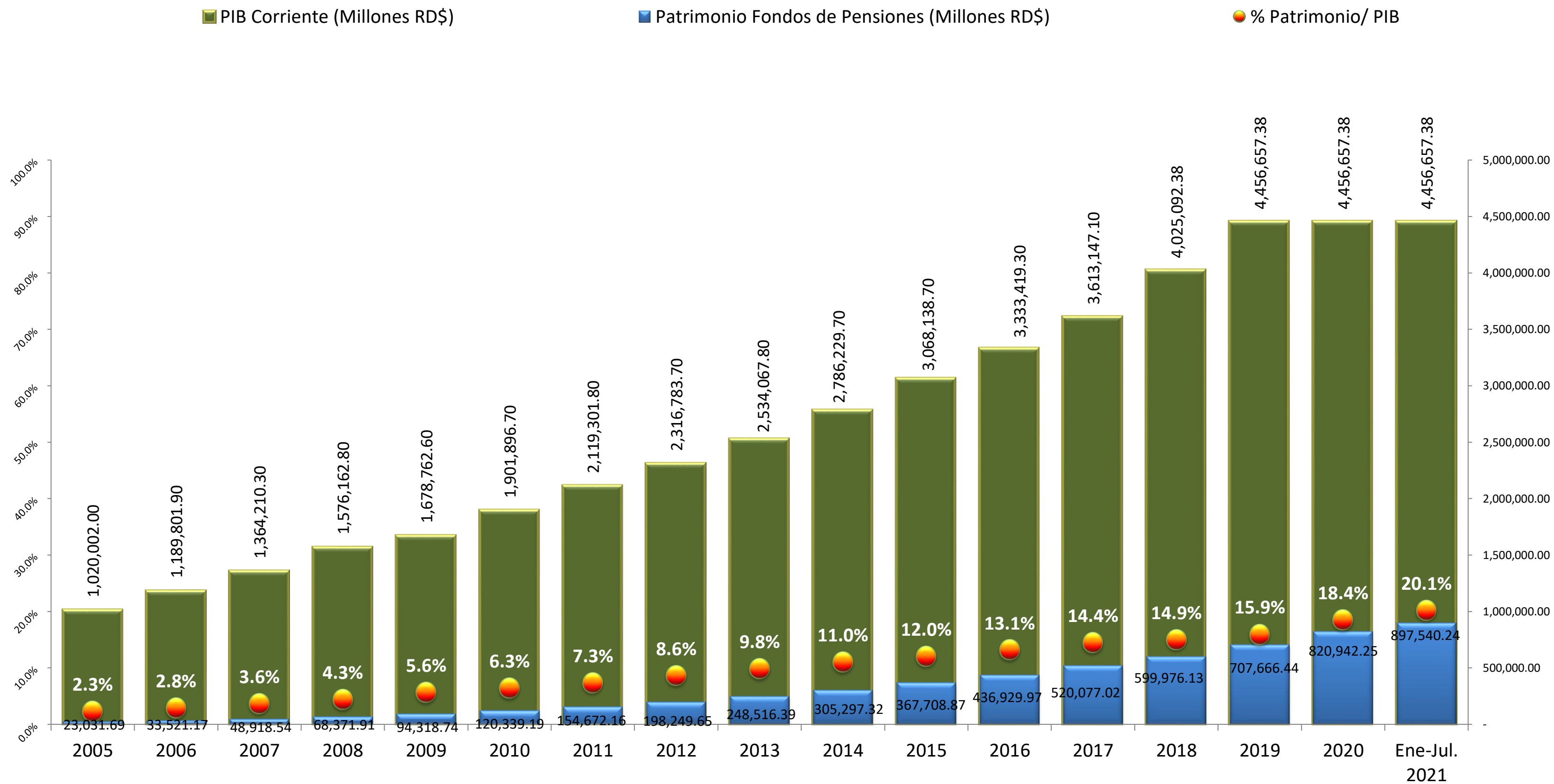
Seguro de Vejez, Discapacidad y Sobrevivencia (SVDS) Pagos Anual por Cuentas del SVDS (RD\$)



Fuente: TSS



% Patrimonio de los Fondos de Pensiones por año Vs. PIB: 19.6% Período: 2005 - Julio 2021

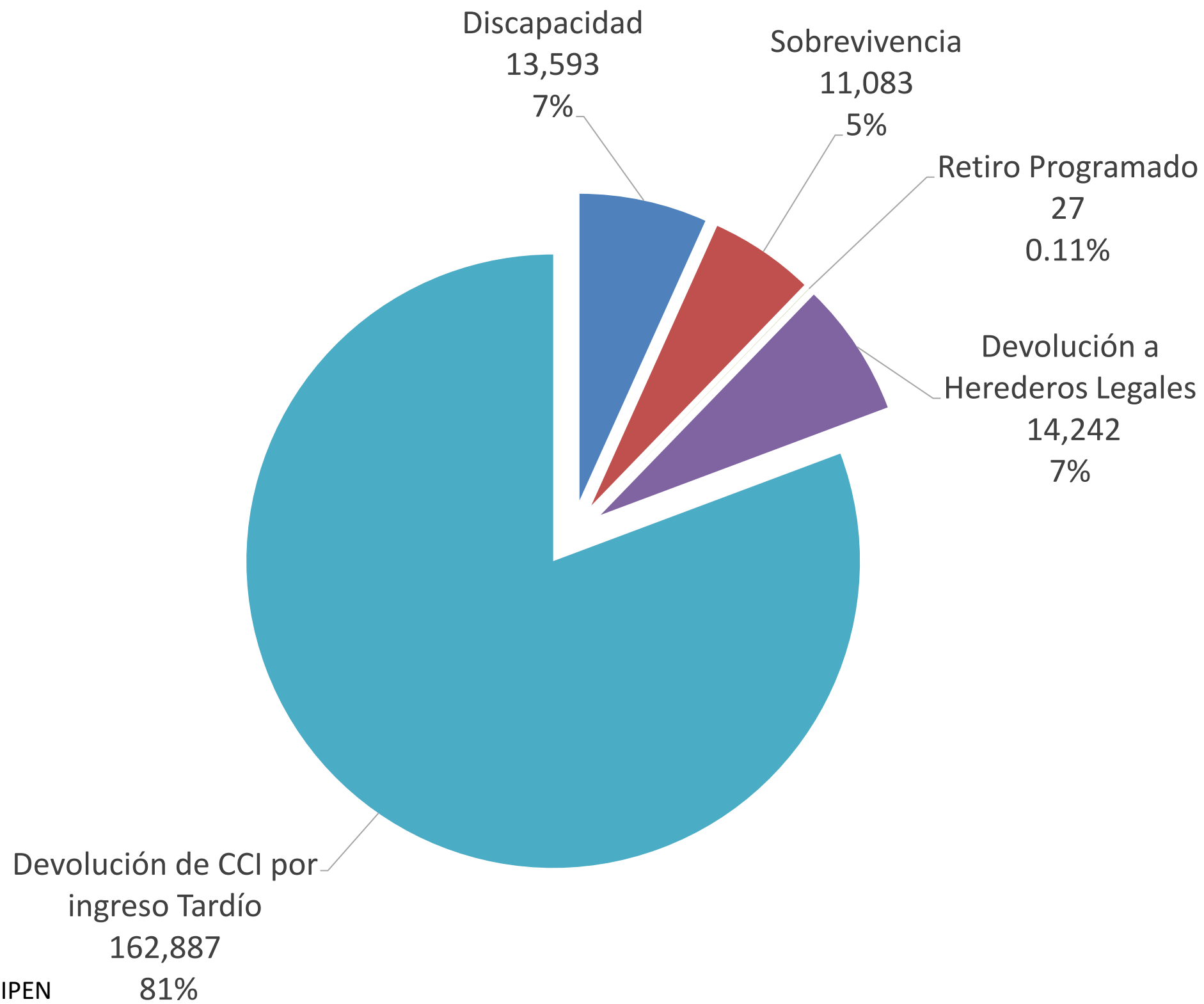


Fuente: SIPEN.

Nota: El porcentaje del patrimonio de los fondos de pensiones para el año 2018-2019, fue calculado con el PIB del año 2017. Este será actualizado una vez el BCRD publique.



Pensiones Aprobadas: 44.4% de Discapacidad y 55.6% de Sobrevivencia Período: 2003 - Julio 2021

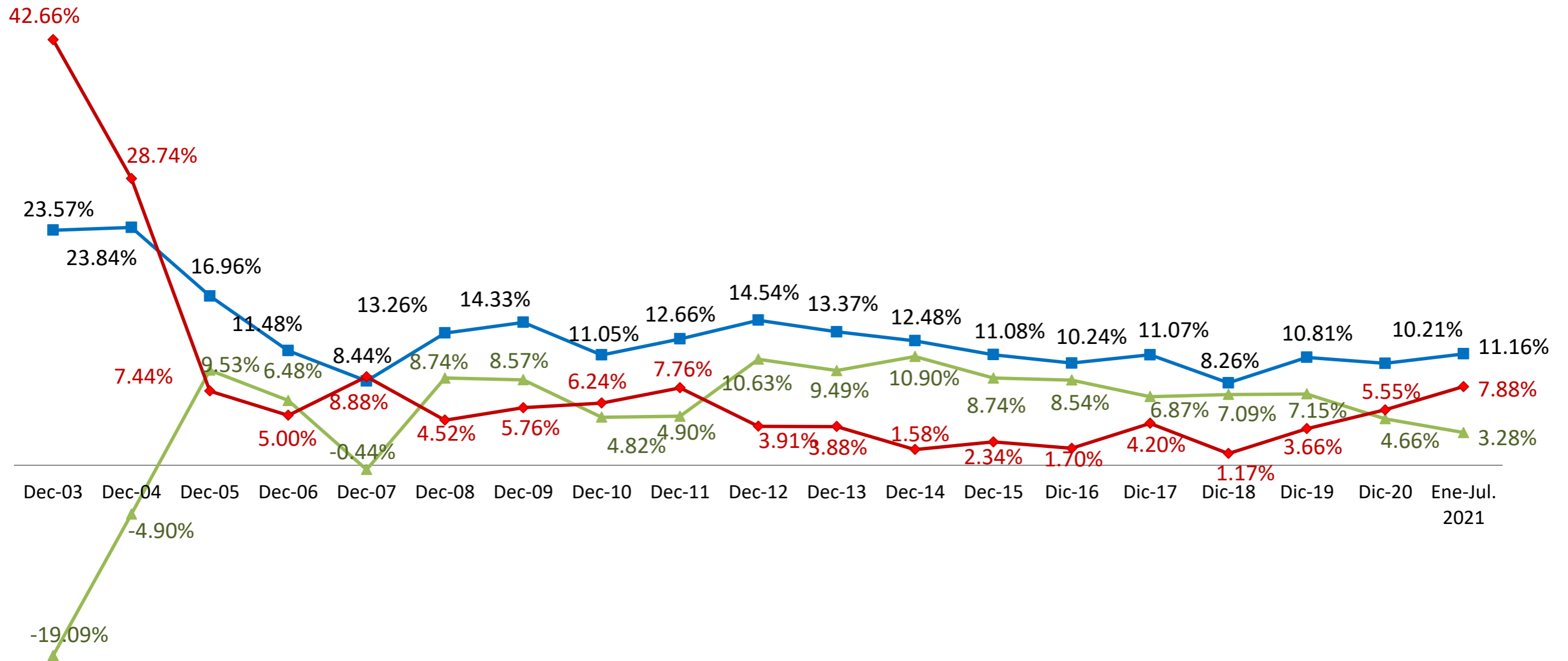




Rentabilidad Promedio de los Fondos de Pensiones

Período: 2003 - Julio 2021

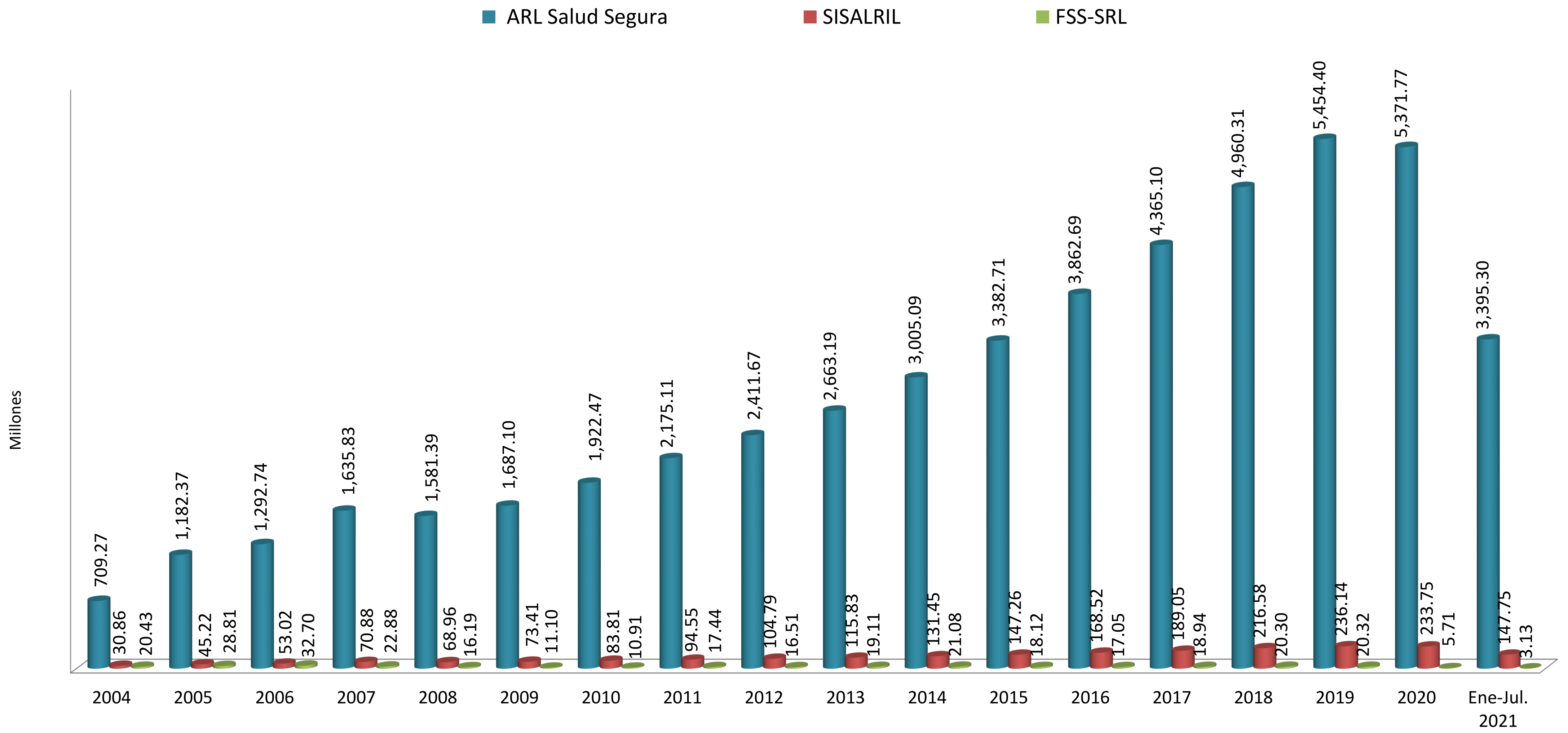
■ Rentabilidad Nominal Promedio del Sistema
 ▲ Rentabilidad Real
 ◆ Inflación Acumulada



Fuente: SIPEN



Dispersión a ARLSS con relación al total del monto dispersado
al Seguro de Riesgos Laborales: 95.27%
Período: 2004 - Julio 2021



Fuente: TSS

Nota: El Fondo de Solidaridad (FSS) de Riesgo Laboral se conforma con las multas, recargos e intereses pagados por el empleador. Art. 205 Ley 87-01.

Tabla Resumen_ Julio 2021

		Capita	Afiliados
Población	10,542,735	77.57%	94.74%
ARL	AT	EP	Total
	21,388	6,444	27,832

Jul.2021	Año
Ene-Jul. 2021	Meses

Empresas		Empleados		Riesgos laborales		Salario Promedio	
Privada	100,013	Privada	1,601,249	Masculino	1,218,756	Empresa Privada	22,040
Publica	562	Publica	294,243	Femenino	1,016,121	Empresa Publica	31,591
Centralizada	74	Centralizada	339,385			Emp.Centralizada	32,404
Total de empresas	100,649	Total de empleados	2,234,877	Total de empleados	2,234,877	Total	24,871

Empresas Categ. de Riesgo		Empleados Categ. de Riesgo	
Riesgo I	58,429	Riesgo I	500,719
Riesgo II	26,053	Riesgo II	895,842
Riesgo III	10,811	Riesgo III	701,235
Riesgo IV	5,356	Riesgo IV	137,081
Total	100,649	Total	2,234,877

Regimen Contributivo				
	Cápita TSS RC	Afil. SISALRIL RC	Hombres RC	Mujeres RC
Titulares	1,885,166	1,852,212	1,058,868	793,344
Dependientes directos	224,729	2,071,550	943,306	1,128,244
Dependientes adicionales	225,583	224,273	70,769	153,504
Total	2,335,478	4,148,035	2,072,943	2,075,092

Pensionados	
Total	96,305

Regimen Subsidiado				
	Cápita TSS RS	Afil. SISALRIL RS	Hombres RS	Mujeres RS
Titulares	4,737,636	4,746,059	2,328,954	2,417,105
Dependientes	1,008,960	998,273	520,502	477,771
Total	5,746,596	5,744,332	2,849,456	2,894,876

SIPEN			
Afiliados		Cotizantes	
Masculino	2,471,699	Masculino	953,903
Femenino	1,964,911	Femenino	847,261
	4,436,610		1,801,164

Rentabilidad SVDS	
Nominal CCI	11.28%
% promedio del sistema	11.16%
IPC	7.88%

Traspasos	16,836
-----------	--------

Pensiones SVDS	
Discapacidad	586
Sobrevivencia	761
Retiro Programado	27
Patrimonio	897,540,238,191.00
PIB 2020 (millones RD\$)	4,456,657,376,752.27
%	20.1%

Banco Central RD	
ENFT formal	2,030,713
ENFT informal	2,156,669
Población en Edad de Trabajar (PET)	7,775,215
Fuerza de Trabajo PEA	4,798,153
PEA- Hombre	2,801,621
PEA- Mujer	1,996,532

Sisalril: Afiliados por Grupos de Edad según Sexo del Afiliado.			
	Hombres	Mujeres	
TOTAL	2,234,877	1,218,756	1,016,121
15-19	35,295	20,184	15,111
20-24	255,663	141,002	114,661
25-29	348,322	188,616	159,706
30-34	333,728	179,631	154,097
35-39	288,659	153,205	135,454
40-44	261,909	140,861	121,048
45-49	210,736	114,694	96,042
50-54	175,289	96,019	79,270
55-59	134,549	74,560	59,989
60-64	84,039	47,448	36,591
65-69	51,959	30,478	21,481
70-74	28,254	16,677	11,577
75-79	14,156	8,390	5,766
80-84	7,323	4,204	3,119
85 y Mas	4,994	2,785	2,209
No Espec.	2	2	

Edad	Cotizantes
Hasta 19	27,054
20-24	206,450
25-29	279,830
30-34	269,330
35-39	231,762
40-44	211,354
45-49	169,673
50-54	142,099
55-59	109,905
60 y más	153,707
TOTAL	1,801,164

Cantidad de Salarios Mínimos	Cotizantes
0-1 salario	711,112
1-2 salarios	593,348
2-3 salarios	176,696
3-4 salarios	124,737
4-6 salarios	126,264
6-8 salarios	27,730
8-10 salarios	14,055
10-15 salarios	15,952
15 ó más salarios	11,270
TOTAL	1,801,164

SISALRIL				
Rango de Número de Empleados.				
Año	Mes	Empleados	Empresa	Empleados
		TOTAL		
		01 y 05	64,188	155,205
		06 y 10	16,046	121,315
		11 y 20	9,857	142,486
		21 y 50	6,186	193,148
		51 y 100	2,098	147,948
		101 y 500	1,753	362,945
		501 y 1000	284	198,218
		1001 y 10000	227	499,439
		Mas de 10000	10	414,173
			100,649	2,234,877