

CONSEJO NACIONAL DE SEGURIDAD SOCIAL





Dirección De Planificación Y Desarrollo

Aprobación Documental

NOMBRE DEL DOCUMENTO:

INDICADORES ESTADÍSTICOS DE AGOSTO 2021

Las Informaciones contenidas en el siguiente documento son de carácter oficial, elaboradas y actualizadas mensualmente por la Dirección de Planificación y Desarrollo de la Gerencia General del Consejo Nacional de Seguridad Social. Los informes estadísticos del Sistema Dominicano de Seguridad Social (SDSS) son actualizados y publicados con dos meses posteriores a la generación de las informaciones estadísticas, ya que CNSS no genera datos, solo, las compila, procesa, tabula y analiza; por lo tanto, depende de los informes y las publicaciones de las instituciones generadoras.

	NOMBRE	FIRMA	FECHA APROBACIÓN
PREPARADO POR:	Gilma Santana Guzmán Analista de Datos		27/oct/2021
REVISADO POR:	Juan Gabriel Díaz Encargado Departamento Formulación Monitoreo y Evaluación de Planes, Programas y Proyectos		27/oct/2021
APROBADO POR:	Tomas Peña Director (a) Planificación y Desarrollo	 	27/oct/2021

SISTEMA DOMINICANO DE SEGURIDAD SOCIAL (SDSS)

INFORMACIONES GENERALES PARA LAS PUBLICACIONES ESTADÍSTICAS

Los informes estadísticos del Sistema Dominicano de Seguridad Social (SDSS) son actualizados y publicados con dos meses posteriores a la generación de las informaciones estadísticas, ya que el Consejo nacional de Seguridad Social (**CNSS**) no genera los datos de afiliación, recaudo, pagos, beneficios, entre otros; y en su gran mayoría los compila, procesa, tabula y analiza; por lo tanto, depende de los informes y publicaciones de las instituciones generadoras. A continuación, los períodos de entrega de informes o publicaciones estadísticas de las instituciones involucradas:

INSTITUCIONES	FECHAS APROXIMADA DE LA RECOLECCIÓN DE LOS DATOS
<ul style="list-style-type: none">· CONSEJO NACIONAL DE SEGURIDAD SOCIAL (CNSS)<ul style="list-style-type: none">o Convenio Bilateralo Comisiones Médicas	Continuas
<ul style="list-style-type: none">· TSS (RS, RS, RCS) Tesorería de Seguridad Social	Del 18-24 de cada mes (Dato del mes anterior)
<ul style="list-style-type: none">· SIPEN (Superintendencia de Pensiones)	25-30 de Cada mes. (Dato del mes anterior)
<ul style="list-style-type: none">o Boletín Trimestral	Trimestral
<ul style="list-style-type: none">· SISALRIL- Superintendencia de Salud y Riesgos Laborales)	Del 5 al 10 de cada mes. (Aprox. 40 días posteriores a la fecha de la generación)
<ul style="list-style-type: none">· UNIPAGO	Trimestral
<ul style="list-style-type: none">· IDOPPRIL (Instituto Dominicano de Prevención y Riesgos Laborales)	Continuas

SISTEMA DOMINICANO DE SEGURIDAD SOCIAL (SDSS)

PUBLICACIONES ESTADÍSTICAS

No.	Boletín e Indicadores Mensuales Estadísticos	Fechas Aproximada de Publicación	% Estimado de Publicado
1	<ul style="list-style-type: none"> Boletín estadístico mes de noviembre Indicadores Estadísticos Mes de Noviembre Estadísticas en formato abierto (XLS, CVD, ODS) 	Del 1 al 9 Febrero	8%
2	<ul style="list-style-type: none"> Boletín estadístico mes de diciembre Indicadores Estadísticos Mes de diciembre Estadísticas en formato abierto (XLS, CVD, ODS) Boletín trimestral Mes de octubre – Diciembre 	Del 1al 9 Marzo	17%
3	<ul style="list-style-type: none"> Boletín estadístico mes de enero Indicadores Estadísticos Mes de enero Estadísticas en formato abierto (XLS, CVD, ODS) 	Del 1al 9 Abril	25%
4	<ul style="list-style-type: none"> Boletín estadístico mes de febrero Indicadores Estadísticos Mes de febrero Estadísticas en formato abierto (XLS, CVD, ODS) 	Del 1al 9 Mayo	33%
5	<ul style="list-style-type: none"> Boletín estadístico mes de marzo Indicadores Estadísticos Mes de marzo Estadísticas en formato abierto (XLS, CVD, ODS) Boletín trimestral Mes de Enero-marzo 	Del 1al 9 Junio	42%
6	<ul style="list-style-type: none"> Boletín estadístico mes de abril Estadísticas en formato abierto (XLS, CVD, ODS) Indicadores BEstadísticos Mes de abril 	Del 1al 9 Julio	50%
7	<ul style="list-style-type: none"> Boletín estadístico mes de mayo Indicadores Estadísticos Mes de mayo Estadísticas en formato abierto (XLS, CVD, ODS) 	Del 1al 9 Agosto	58%
8	<ul style="list-style-type: none"> Boletín estadístico mes de junio Indicadores Estadísticos Mes de junio Estadísticas en formato abierto (XLS, CVD, ODS) Boletín trimestral Mes de Abril -Junio 	Del 1al 9 Septiembre	67%
9	<ul style="list-style-type: none"> Boletín estadístico mes de julio Indicadores Estadísticos Mes de julio Estadísticas en formato abierto (XLS, CVD, ODS) 	Del 1al 9 Octubre	75%
10	<ul style="list-style-type: none"> Boletín estadístico mes de agosto Indicadores Estadísticos Mes de Agosto Estadísticas en formato abierto (XLS, CVD, ODS) 	Del 1al 9 Noviembre	83%
11	<ul style="list-style-type: none"> Boletín estadístico mes de septiembre Indicadores Estadísticos Mes de Septiembre Estadísticas en formato abierto (XLS, CVD, ODS) Boletín trimestral Mes de Julio -Septiembre 	Del 1al 9 Diciembre	92%
12	<ul style="list-style-type: none"> Boletín estadístico mes de octubre Indicadores Estadísticos Mes de Octubre Estadísticas en formato abierto (XLS, CVD, ODS) 	Del 1al 9 Enero	100%



**Sistema Dominicano de
Seguridad Social (SDSS)
(Ley 87-01)**



**Indicadores Estadísticos
Agosto 2021**





Seguro Familiar de Salud del Sistema Dominicano de Seguridad Social Afiliación del SFS a la Población Nacional

■ Población Nacional Total ■ Afiliación SFS ● % Población Total Afiliada al SFS



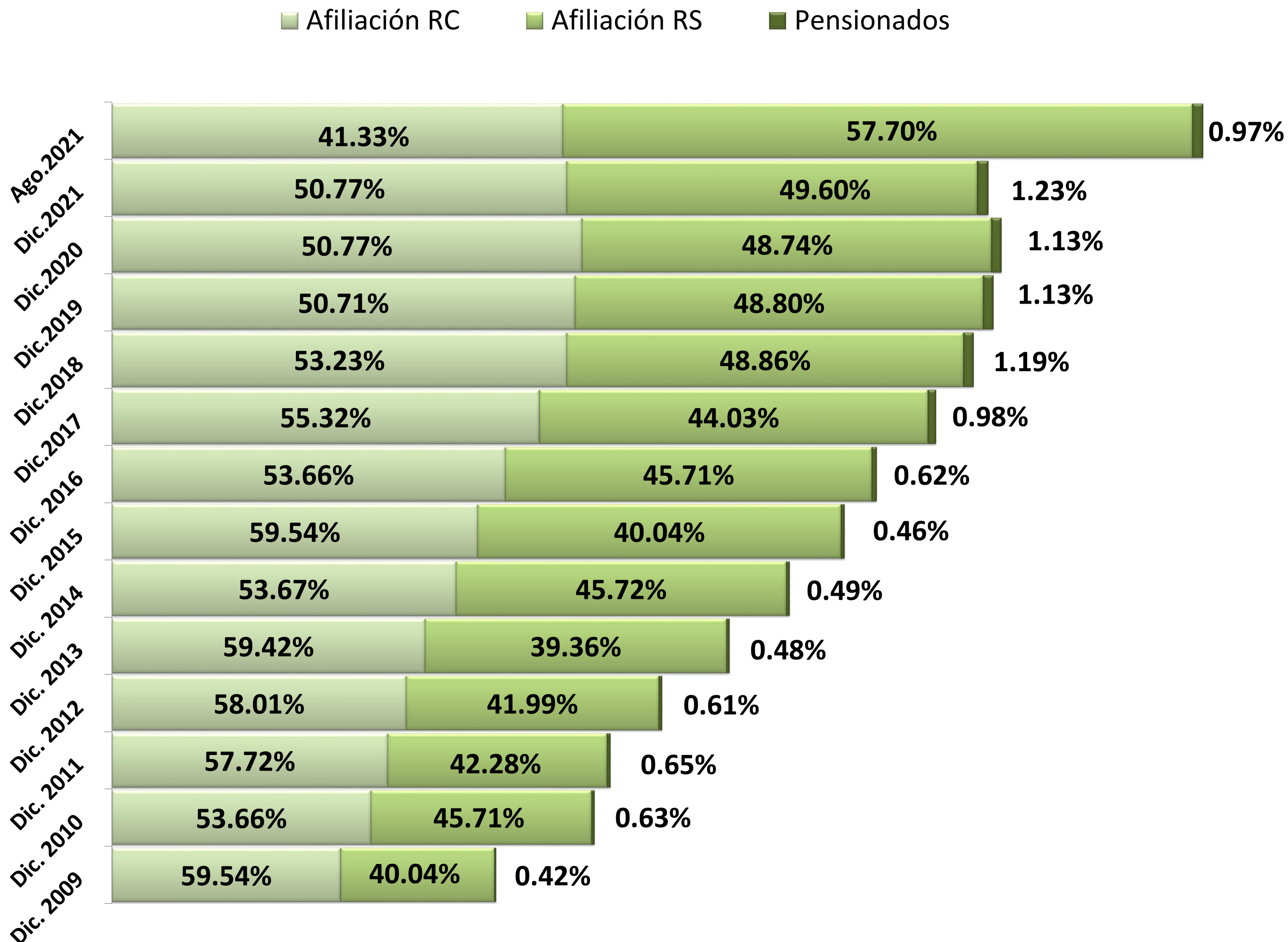
Fuente: ONE, TSS y SISALRIL.

Nota: "Estimaciones y Proyecciones de Población Nacional", estimada por la Oficina Nacional de Estadísticas (ONE, basada en el censo 2010).



Afiliación del SDSS a Agosto 2021: 94.4%

Regímenes: Contributivo (RC) 41.33% / Subsidiado (RS) 57.70% / Pensionados 0.97%



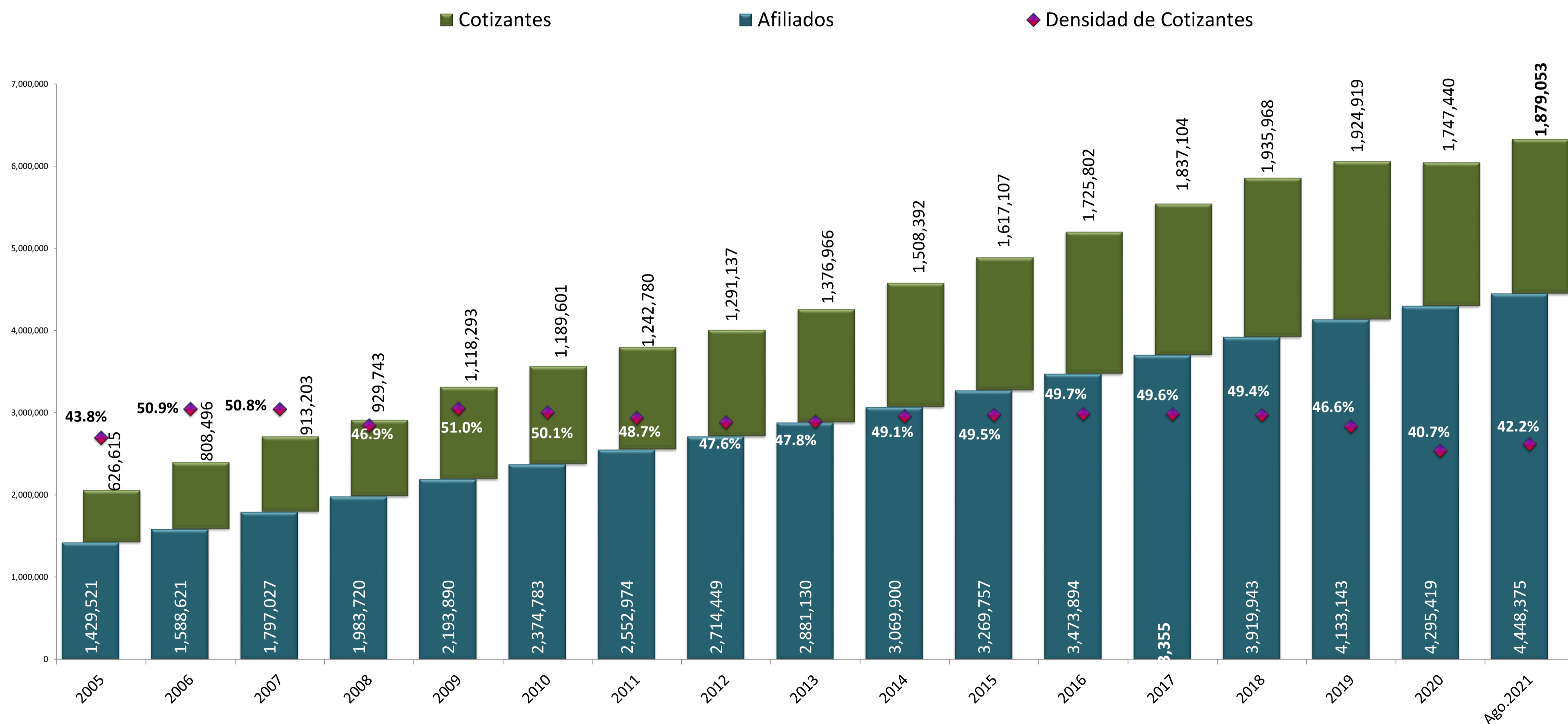
Fuente: ONE, UNIPAGO, SIPEN, TSS y SISALRIL.

Nota: 1. La Afiliación: Corresponde a las personas registradas en UNIPAGO como afiliados al SDSS.

2. Cobertura de Afiliación: Corresponde a las personas por las cuales la TSS dispersa por el per cápita correspondiente a las ARS/SENASA y/o las AFP y/o la ARL.



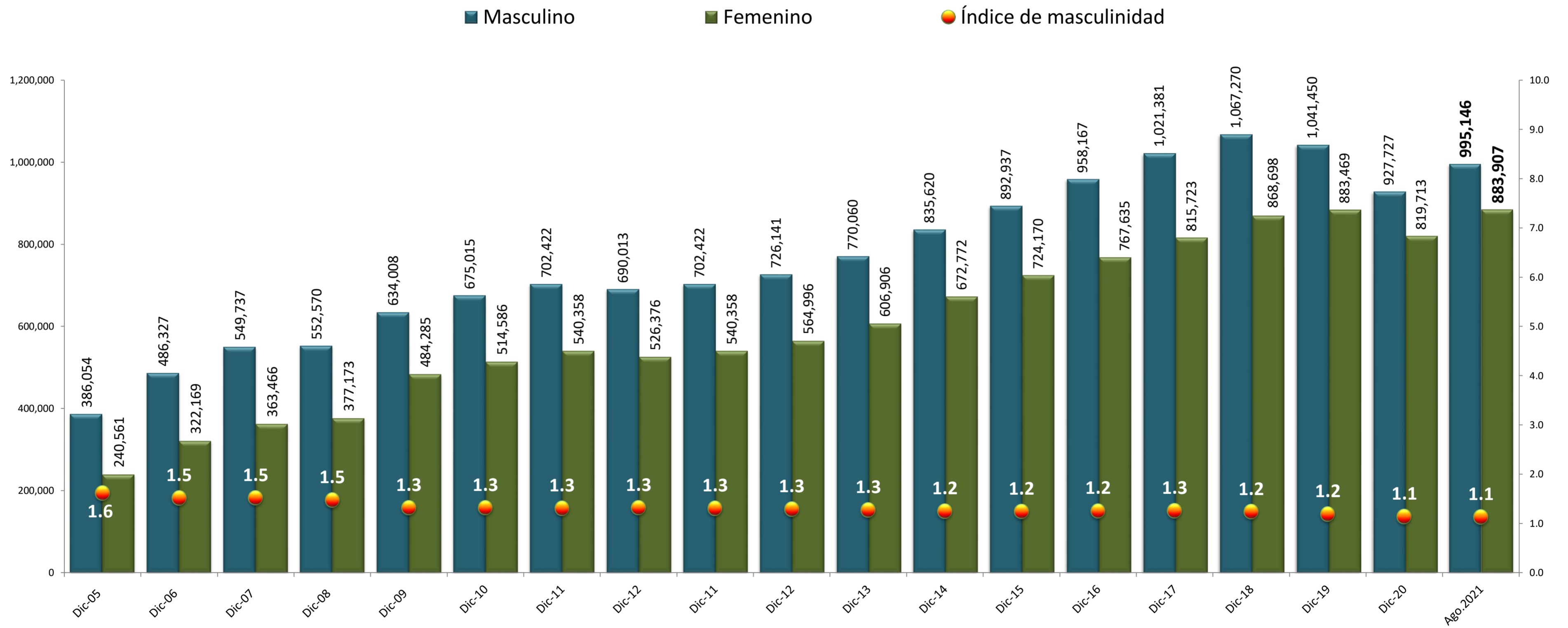
Seguro de Vejez, Discapacidad y Sobrevivencia (SVDS) Densidad de Cotizantes al SVDS del RC: 42.2%



Fuente: SIPEN



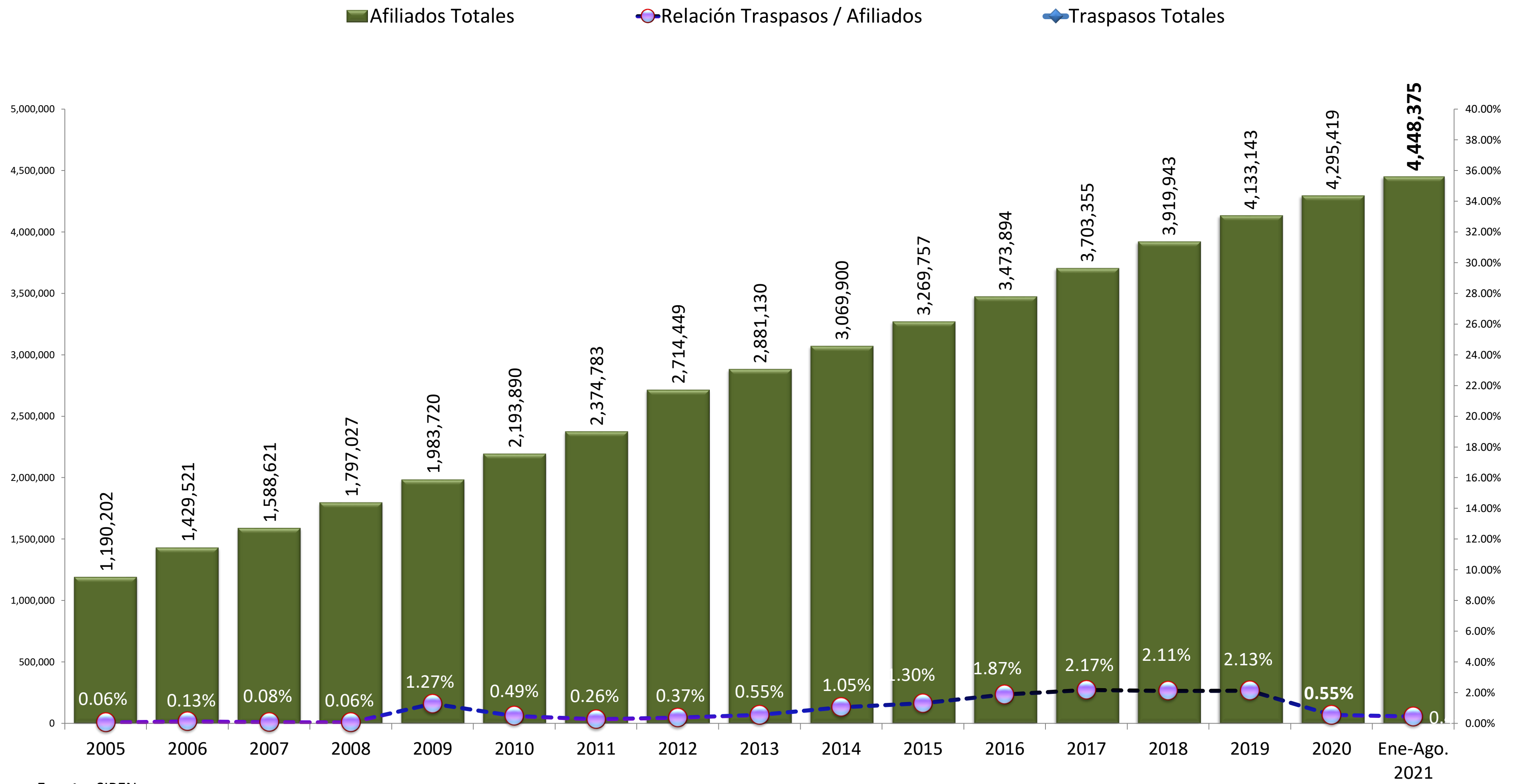
Índice de Masculinidad en Cotizantes del SVDS RC: 1.1 Período: 2005 - Agosto 2021



Fuente: SIPEN



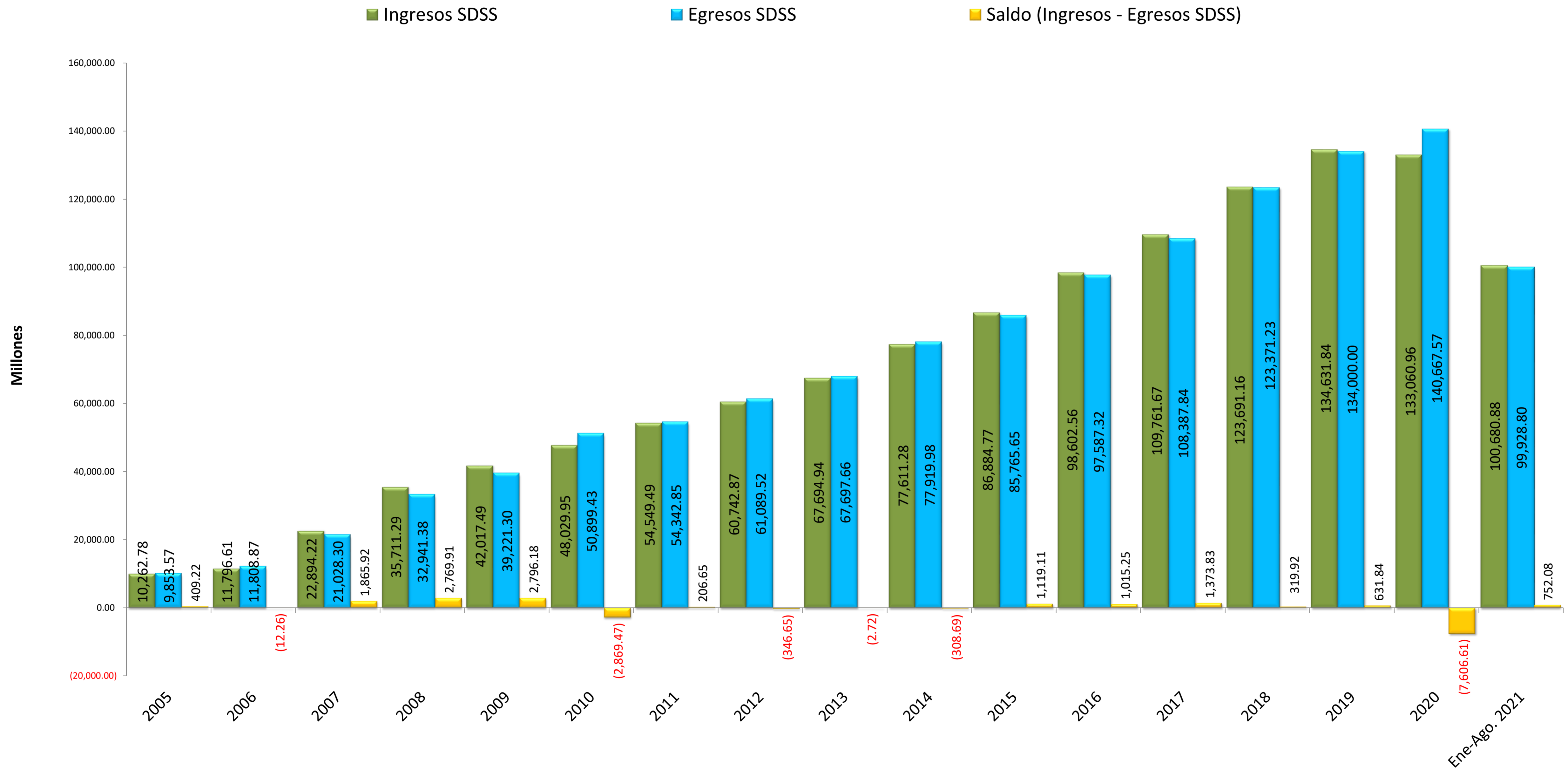
Relación Traspaso de AFP - Fondo de Pensiones/Afiliados Totales Período: Diciembre 2005 - Agosto 2021



Fuente: SIPEN



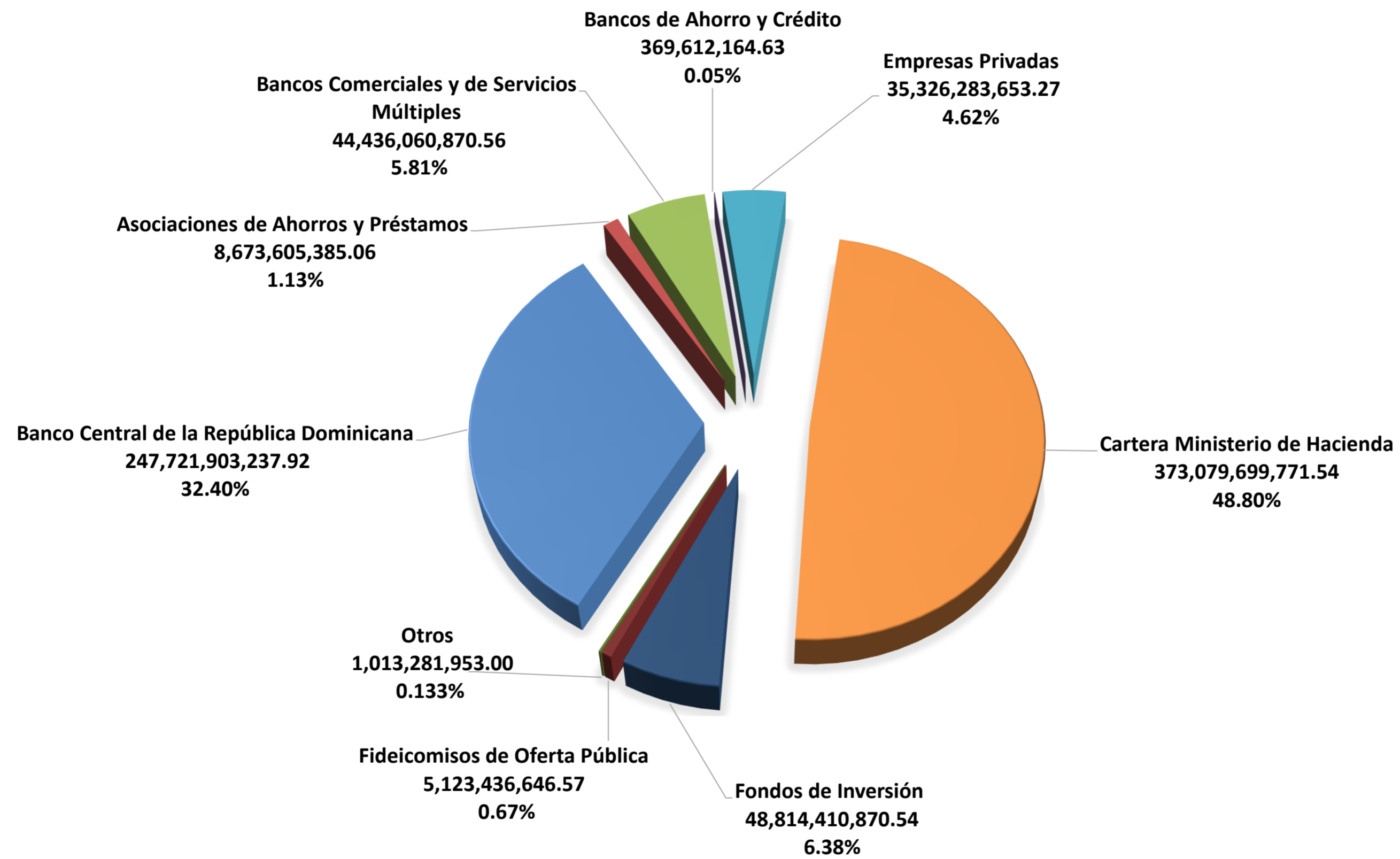
Relación Egresos e Ingresos del SDSS Período: Diciembre 2005 - Agosto 2021



Fuente: Informes financieros mensuales TSS.



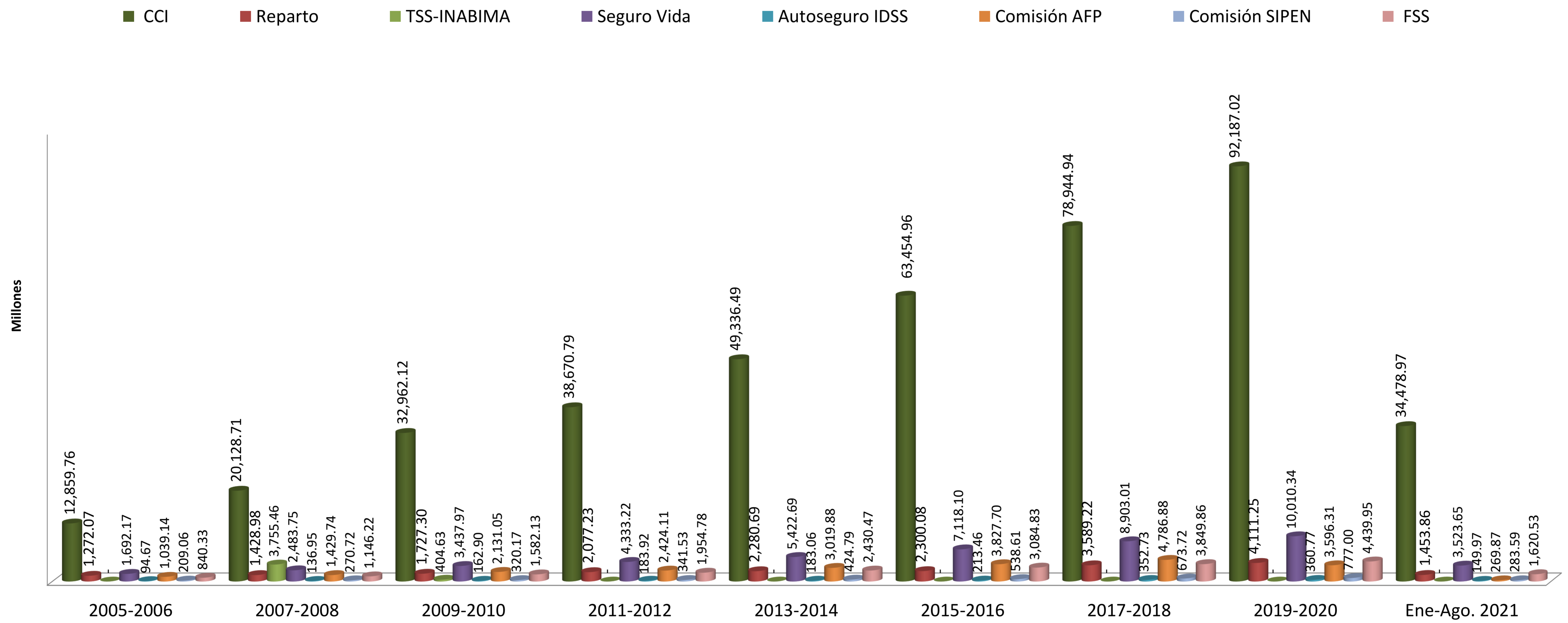
Seguro de Vejez, Discapacidad y Sobrevivencia
Composición de la cartera total de inversión de los fondos de pensiones por tipo de emisor
Periodo: Enero - Marzo 2021



Fuente: Boletín No.71 SIPEN Enero -Marzo 2021.



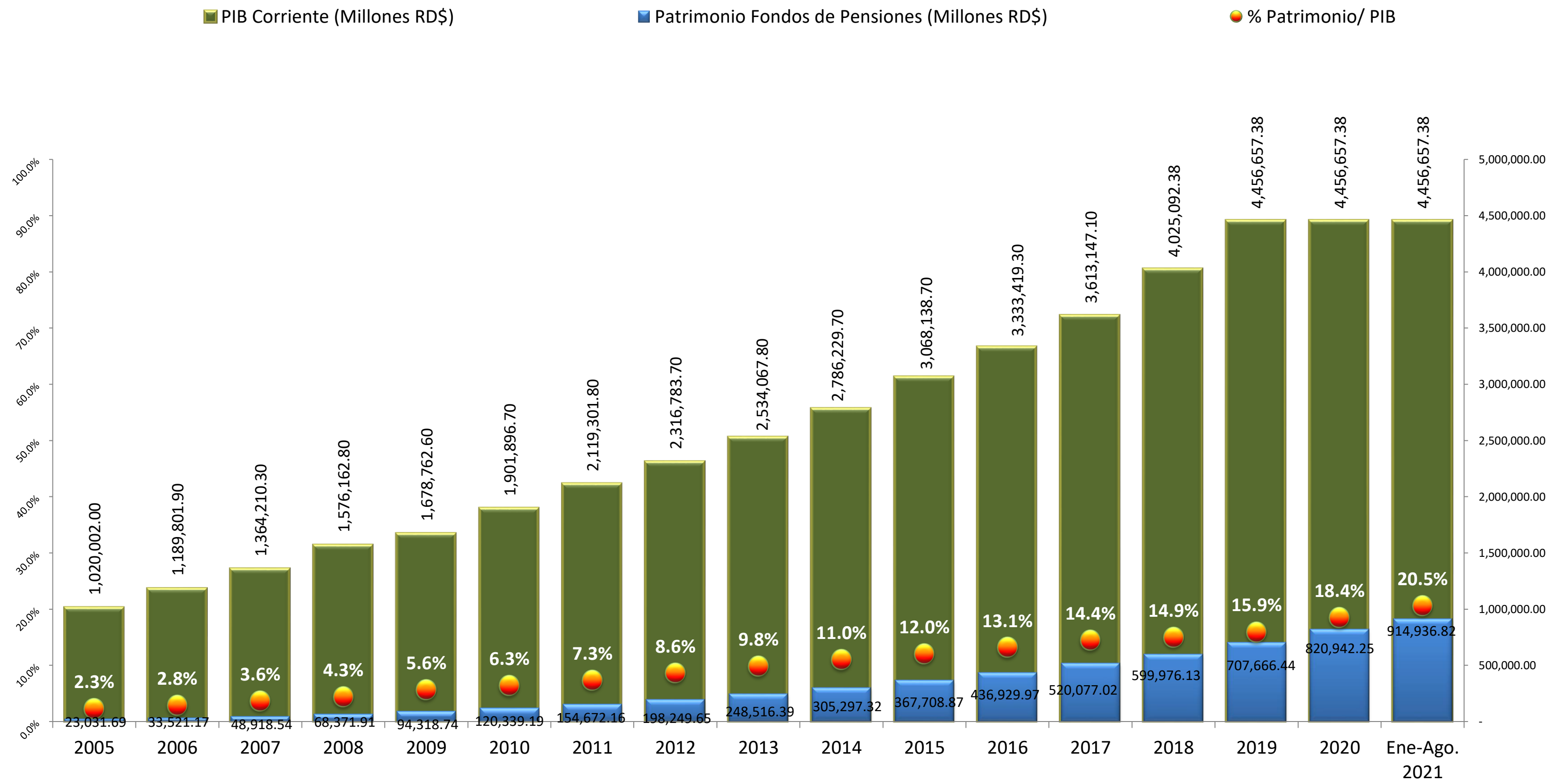
Seguro de Vejez, Discapacidad y Sobrevivencia (SVDS) Pagos Anual por Cuentas del SVDS (RD\$)



Fuente: TSS



% Patrimonio de los Fondos de Pensiones por año Vs. PIB: 19.6% Período: 2005 - Agosto 2021

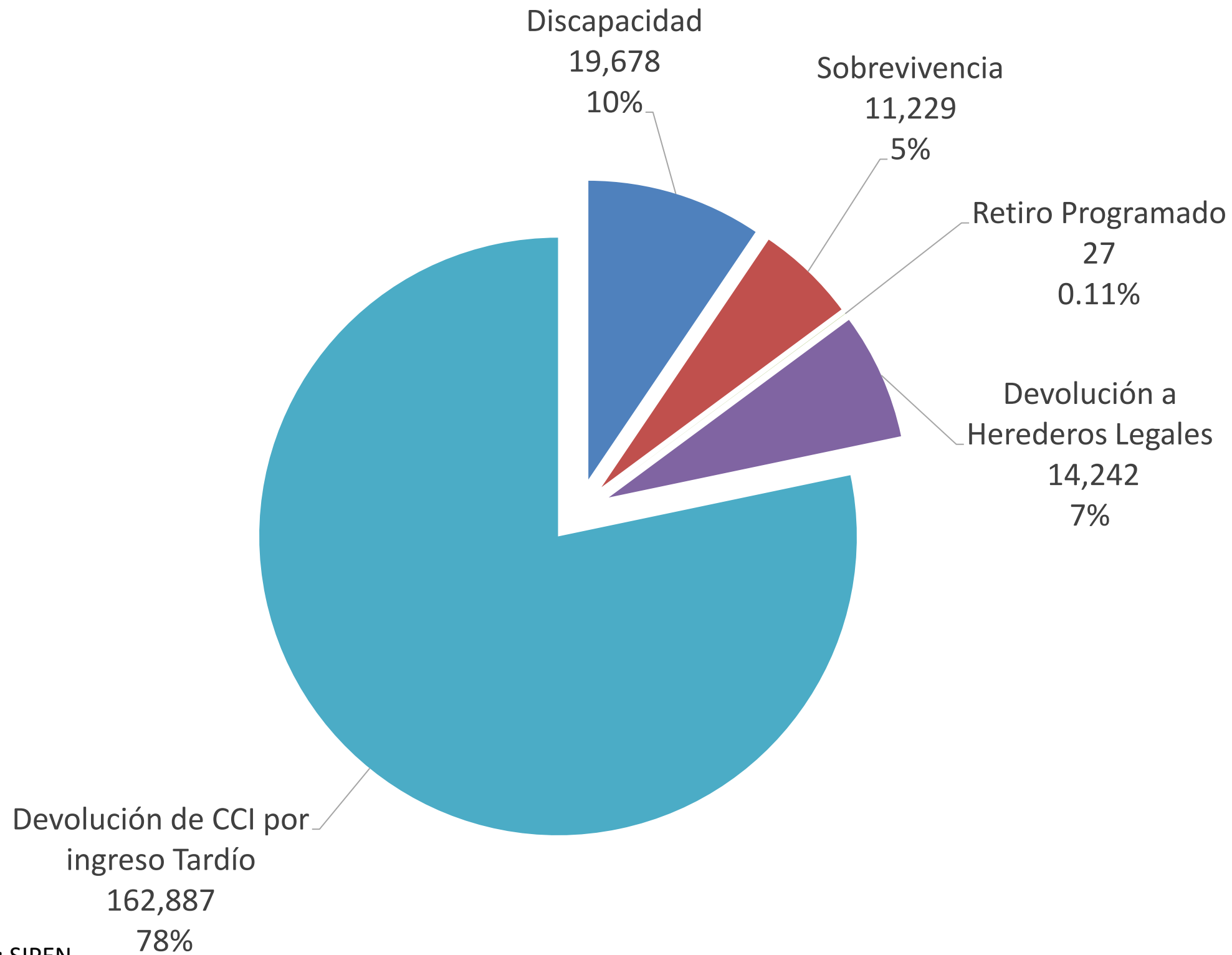


Fuente: SIPEN.

Nota: El porcentaje del patrimonio de los fondos de pensiones para el año 2018-2019, fue calculado con el PIB del año 2017. Este será actualizado una vez el BCRD publique.



Pensiones Aprobadas: 46.3% de Discapacidad y 53.7% de Supervivencia Período: 2003 - Agosto 2021



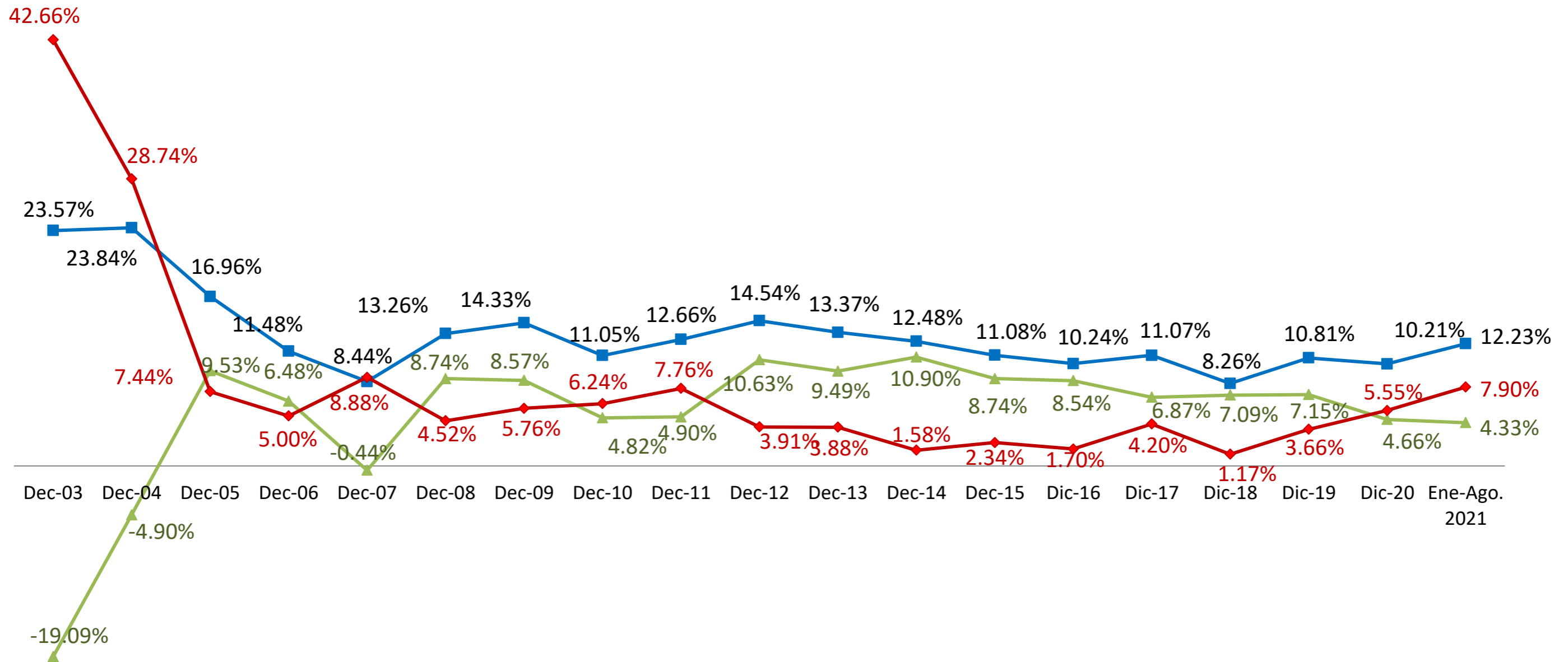
Fuente: SIPEN



Rentabilidad Promedio de los Fondos de Pensiones

Período: 2003 - Agosto 2021

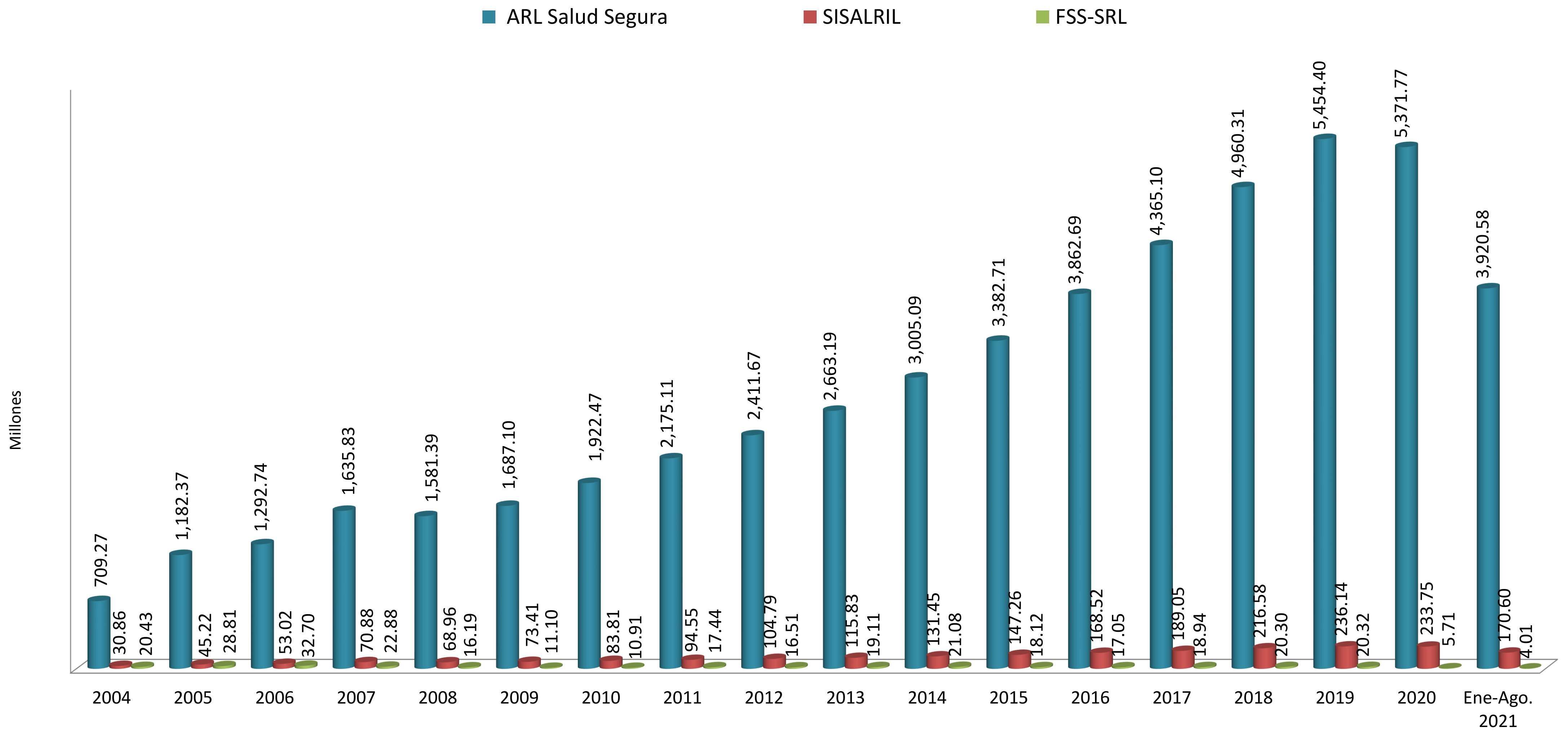
■ Rentabilidad Nominal Promedio del Sistema ▲ Rentabilidad Real ◆ Inflación Acumulada



Fuente: SIPEN



Dispersión a ARLSS con relación al total del monto dispersado
al Seguro de Riesgos Laborales: 95.28%
Período: 2004 - Agosto 2021



Fuente: TSS

Nota: El Fondo de Solidaridad (FSS) de Riesgo Laboral se conforma con las multas, recargos e intereses pagados por el empleador. Art. 205 Ley 87-01.