

# CONSEJO NACIONAL DE SEGURIDAD SOCIAL

## Dirección De Planificación Y Desarrollo

### Aprobación Documental

**NOMBRE DEL DOCUMENTO:**

## INDICADORES ESTADÍSTICOS NOVIEMBRE 2021

Las Informaciones contenidas en el siguiente documento son de carácter oficial, elaboradas y actualizadas mensualmente por la Dirección de Planificación y Desarrollo de la Gerencia General del Consejo Nacional de Seguridad Social. Los informes estadísticos del Sistema Dominicano de Seguridad Social (SDSS) son actualizados y publicados con dos meses posteriores a la generación de las informaciones estadísticas, ya que CNSS no genera datos, solo, las compila, procesa, tabula y analiza; por lo tanto, depende de los informes y las publicaciones de las instituciones generadoras.

	NOMBRE	FIRMA	FECHA APROBACIÓN
PREPARADO POR:	<b>Gilma Santana Guzmán</b> Analista de Datos	<i>Gilma Santana</i>	9/02/2022
REVISADO POR:	<b>Juan Gabriel Díaz</b> Encargado Departamento Formulación Monitoreo y Evaluación de Planes, Programas y Proyectos	-	-
APROBADO POR:	<b>Tomas Peña</b> Director (a) Planificación y Desarrollo	<i>Tomas Peña</i>	09-02-2022





**Sistema Dominicano de  
Seguridad Social (SDSS)  
(Ley 87-01)**

**Indicadores Estadísticos  
Noviembre 2021**



# SISTEMA DOMINICANO DE SEGURIDAD SOCIAL (SDSS)

## INFORMACIONES GENERALES

### PARA LAS PUBLICACIONES ESTADÍSTICAS

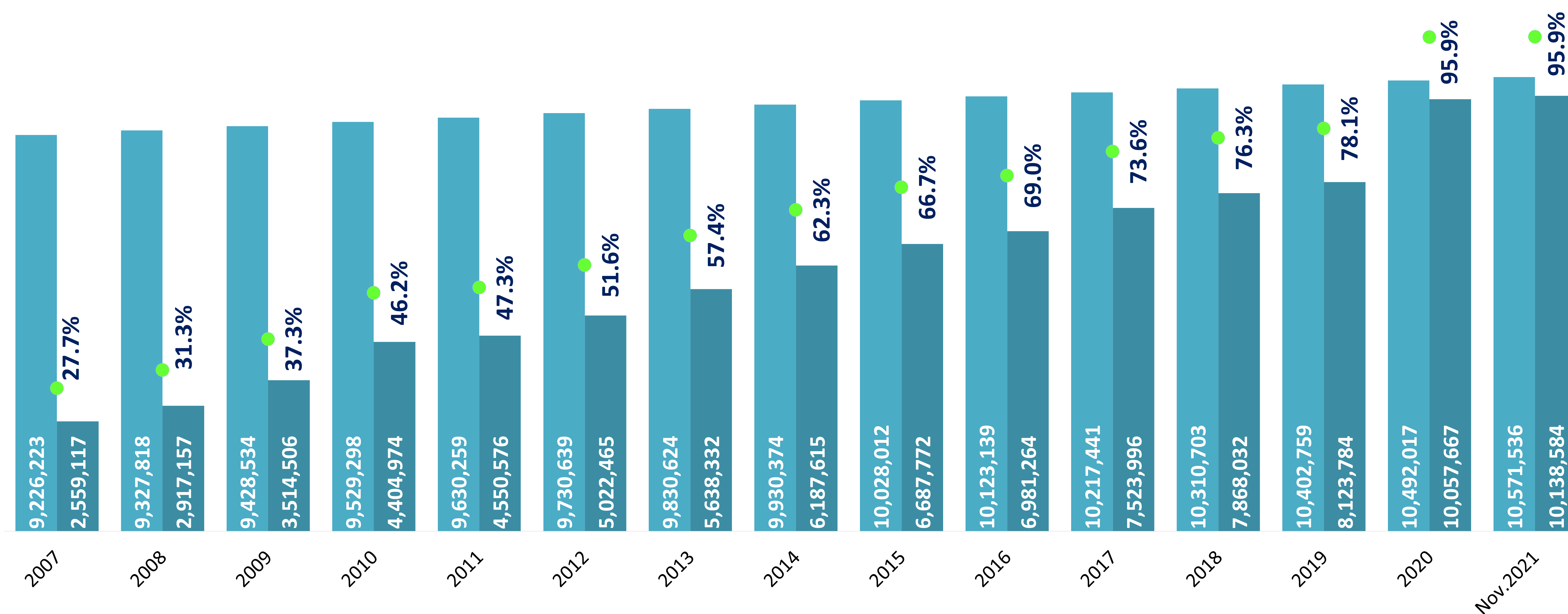
Los informes estadísticos del Sistema Dominicano de Seguridad Social (SDSS) son actualizados y publicados con dos meses posteriores a la generación de las informaciones estadísticas, ya que el Consejo nacional de Seguridad Social (**CNSS**) no genera los datos de afiliación, recaudo, pagos, beneficios, entre otros; y en su gran mayoría los compila, procesa, tabula y analiza; por lo tanto, depende de los informes y publicaciones de las instituciones generadoras. A continuación, los períodos de entrega de informes o publicaciones estadísticas de las instituciones involucradas:

INSTITUCIONES	FECHAS APROXIMADA DE LA RECOLECCIÓN DE LOS DATOS
<ul style="list-style-type: none"><li>· <b>CONSEJO NACIONAL DE SEGURIDAD SOCIAL (CNSS)</b><ul style="list-style-type: none"><li>o Convenio Bilateral</li><li>o Comisiones Médicas</li></ul></li></ul>	Continuas
<ul style="list-style-type: none"><li>· <b>TSS (RS, RS, RCS) Tesorería de Seguridad Social</b></li></ul>	Del 18-24 de cada mes (Dato del mes anterior)
<ul style="list-style-type: none"><li>· <b>SIPEN (Superintendencia de Pensiones)</b></li></ul>	25-30 de Cada mes. (Dato del mes anterior)
<ul style="list-style-type: none"><li>o <b>Boletín Trimestral</b></li></ul>	Trimestral
<ul style="list-style-type: none"><li>· <b>SISALRIL- Superintendencia de Salud y Riesgos Laborales)</b></li></ul>	Del 5 al 10 de cada mes. (Aprox. 40 días posteriores a la fecha de la generación)
<ul style="list-style-type: none"><li>· <b>UNIPAGO</b></li></ul>	Trimestral
<ul style="list-style-type: none"><li>· <b>IDOPPRIL (Instituto Dominicano de Prevención y Riesgos Laborales)</b></li></ul>	Continuas



## Seguro Familiar de Salud del Sistema Dominicano de Seguridad Social Afiliación del SFS a la Población Nacional

■ Población Nacional Total   ■ Afiliación SFS   ● % Población Total Afiliada al SFS

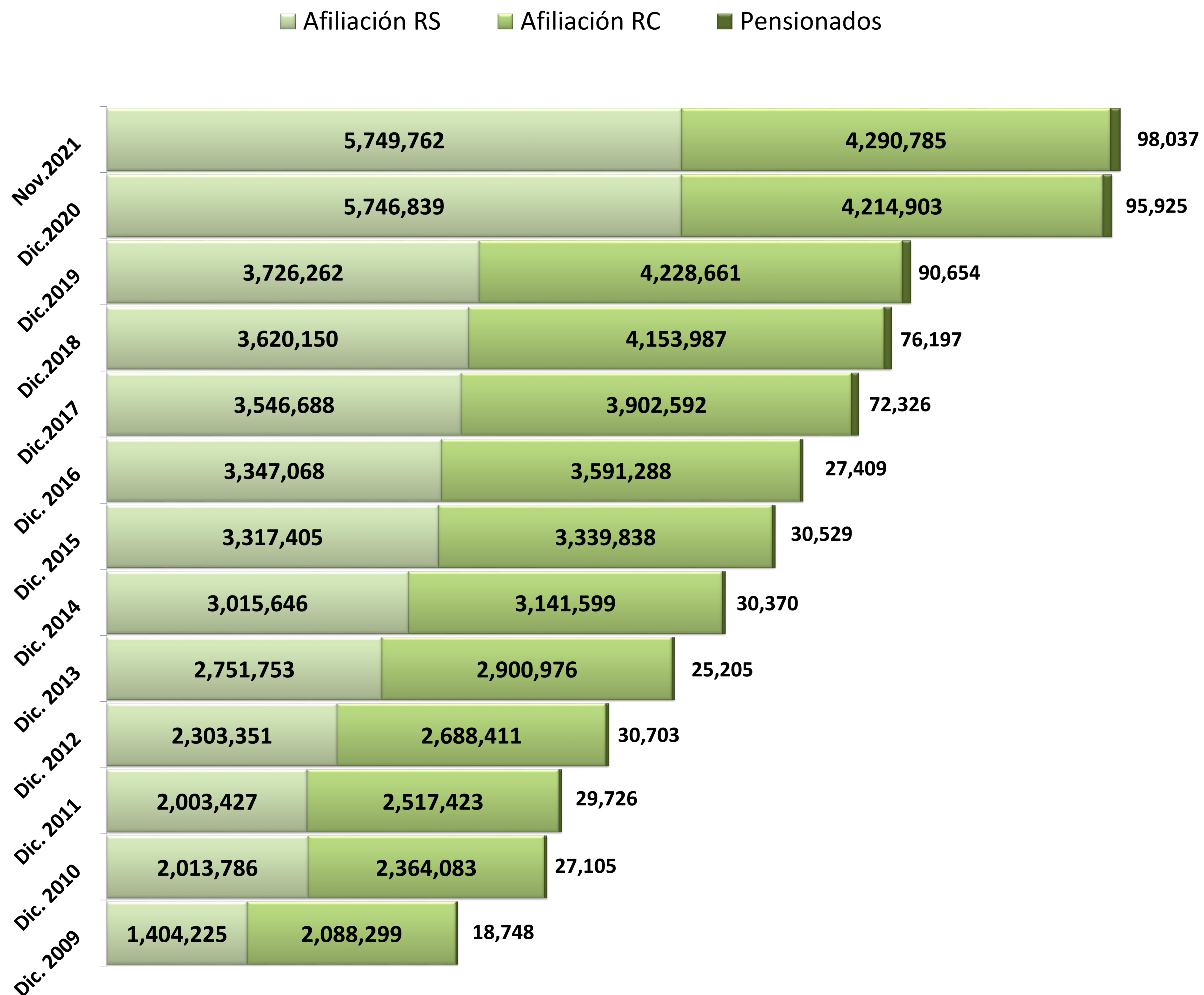


Fuente: ONE, TSS y SISALRIL.

Nota: "Estimaciones y Proyecciones de Población Nacional", estimada por la Oficina Nacional de Estadísticas (ONE, basada en el censo 2010).



**Afiliación del SDSS: a Noviembre 2021: 95.9%**  
**Regímenes: Contributivo (RC) 43.29% / Subsidiado (RS) 56.71% / Pensionados 0.97%**



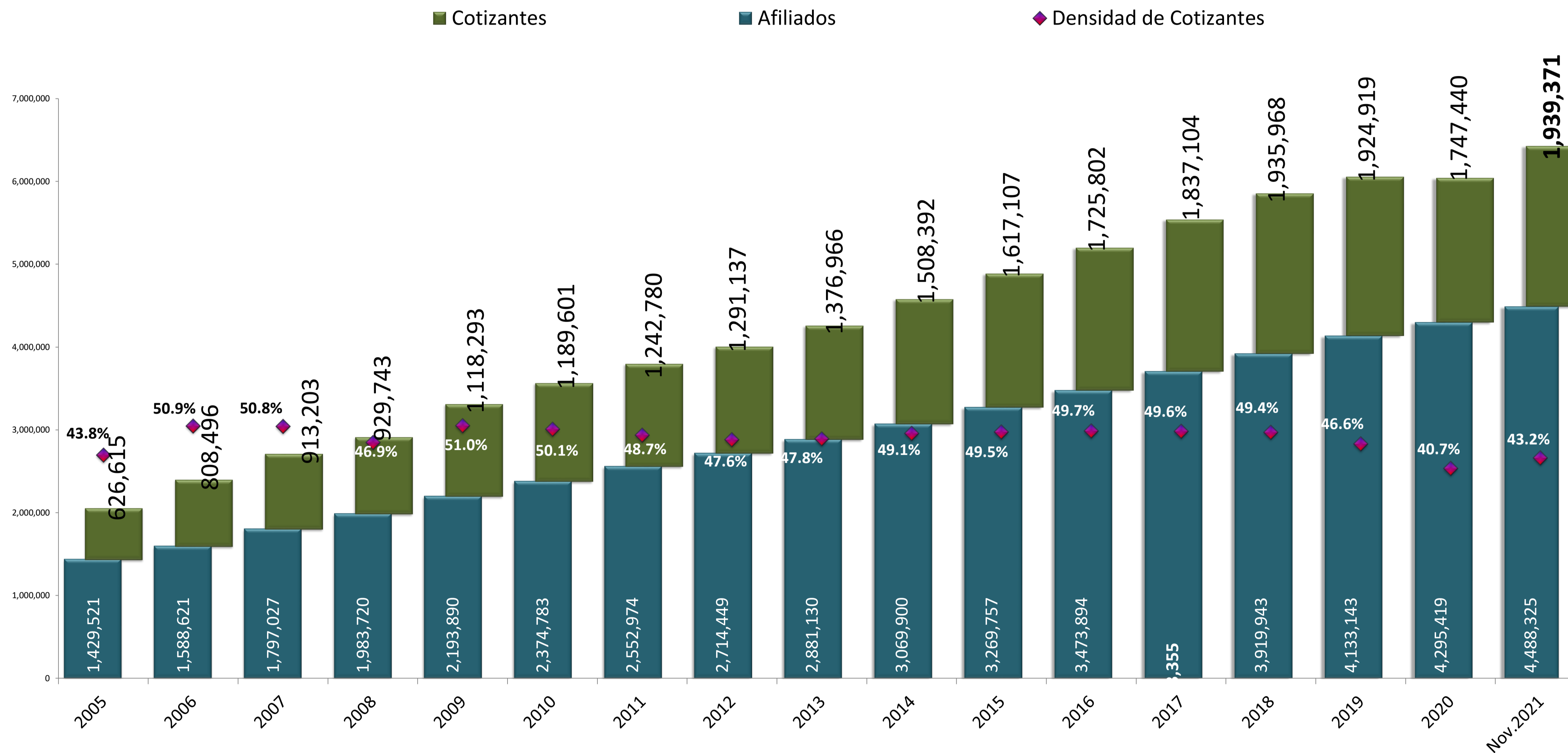
Fuente: ONE, UNIPAGO, SIPEN ,TSS y SISALRIL.

Nota: 1. La Afiliación: Corresponde a las personas registradas en UNIPAGO como afiliados al SDSS.

2. Cobertura de Afiliación: Corresponde a las personas por las cuales la TSS dispersa por el per cápita correspondiente a las ARS/SENASA y/o las AFP y/o la ARL.



## Seguro de Vejez, Discapacidad y Sobrevivencia (SVDS) Densidad de Cotizantes al SVDS del RC: 43.2%

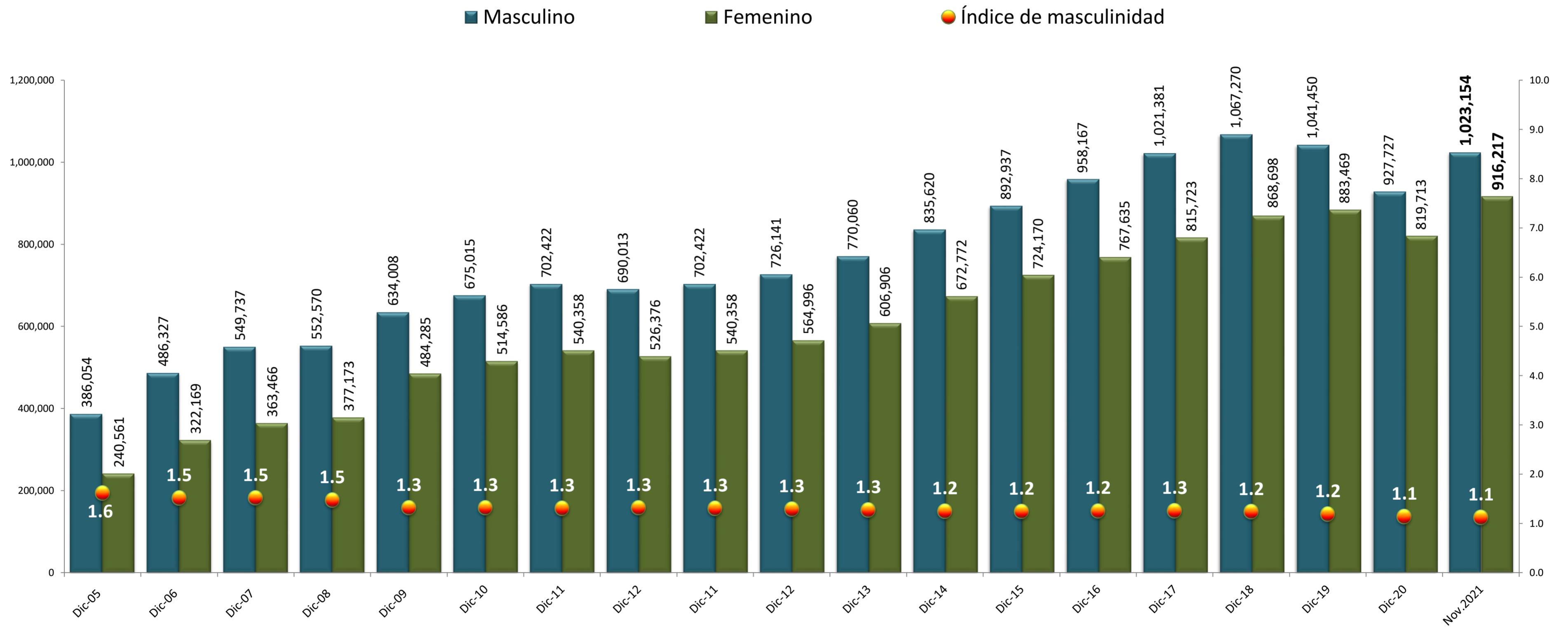


Fuente: SIPEN



# Índice de Masculinidad en Cotizantes del SVDS RC: 1.1

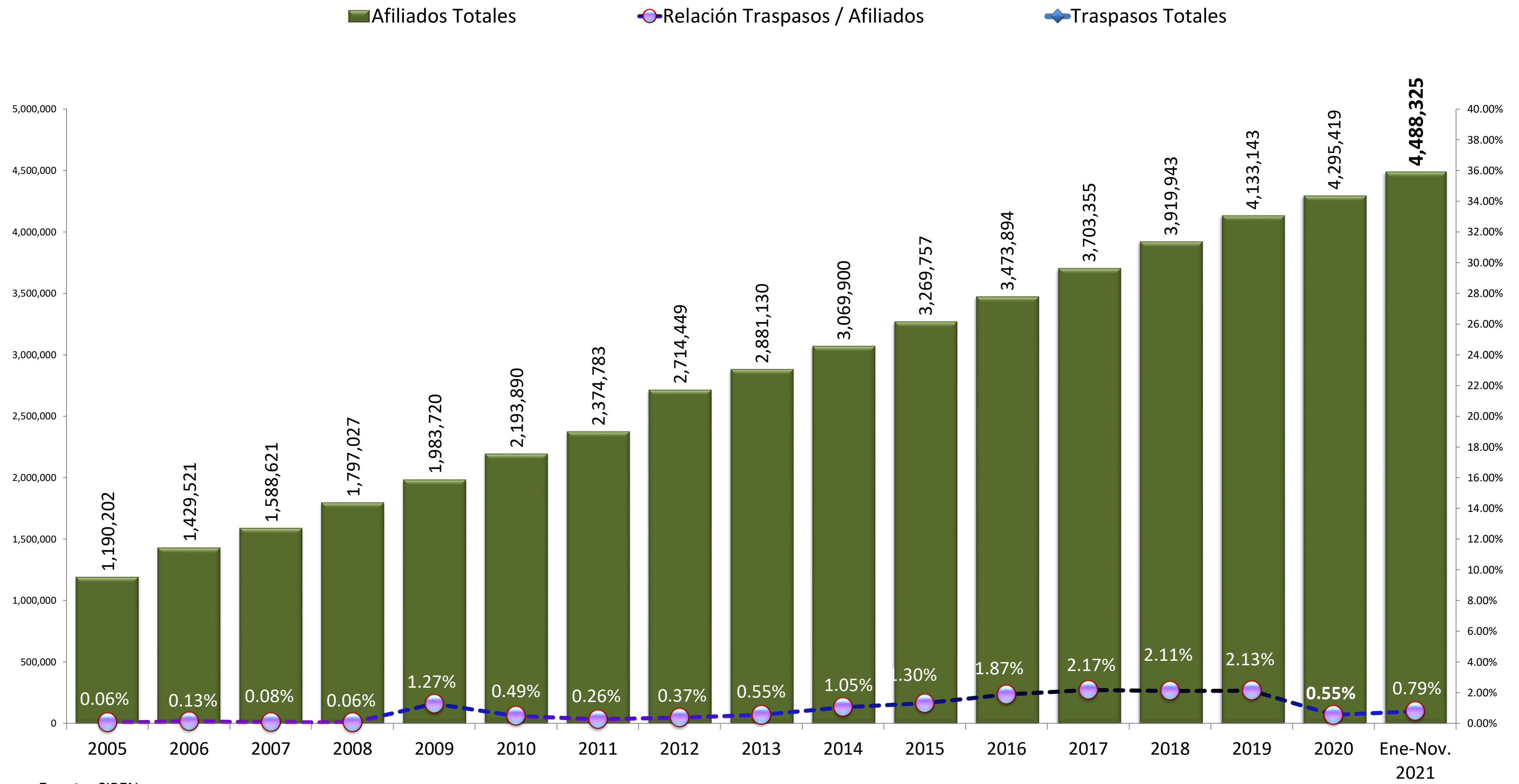
Período: 2005 - Noviembre 2021



Fuente: SIPEN



## Relación Traspaso de AFP - Fondo de Pensiones/Afiliados Totales Período: Diciembre 2005 - Noviembre 2021

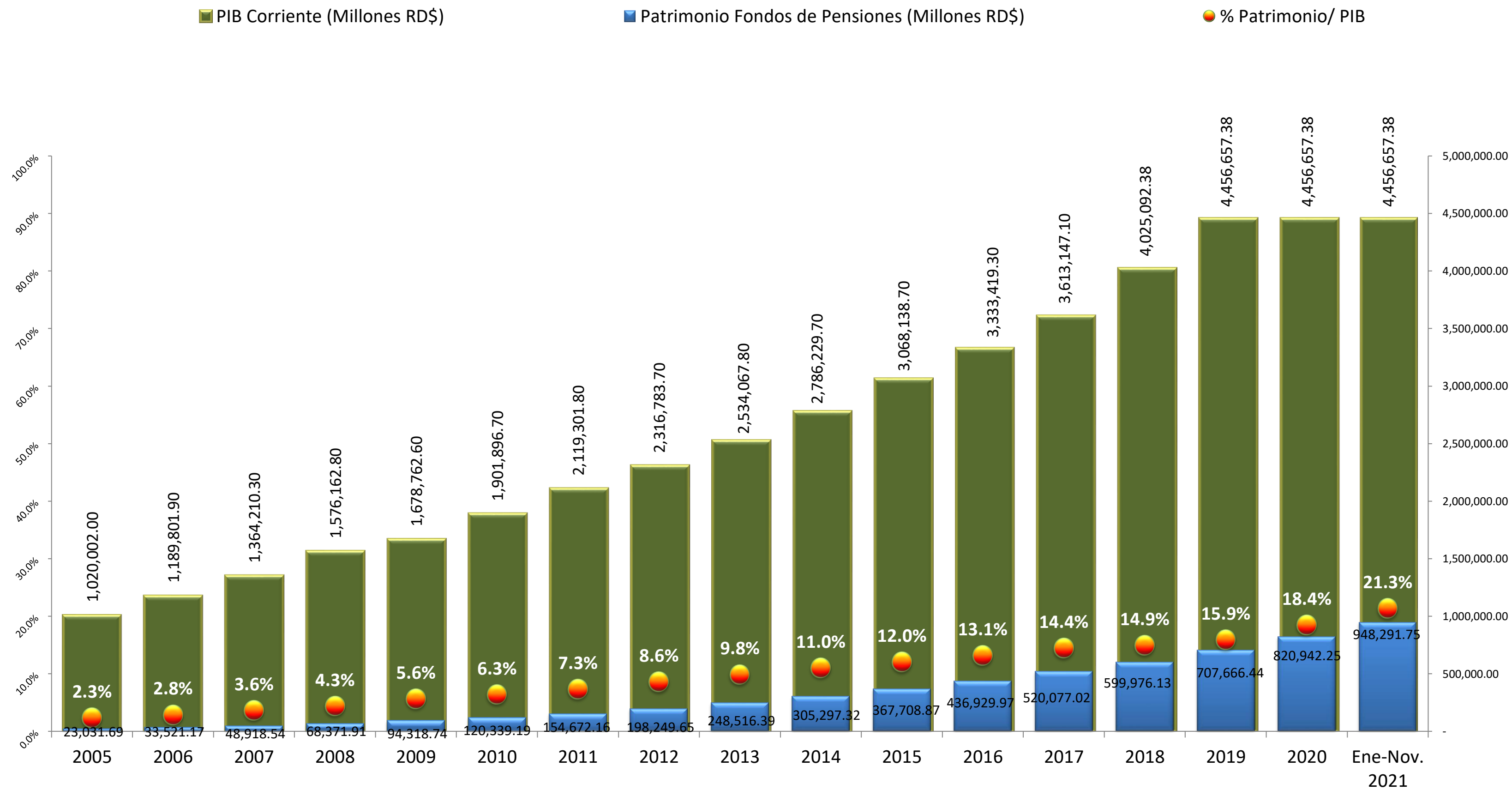


Fuente: SIPEN





## % Patrimonio de los Fondos de Pensiones por año Vs. PIB: 21.3% Período: 2005 - Noviembre 2021

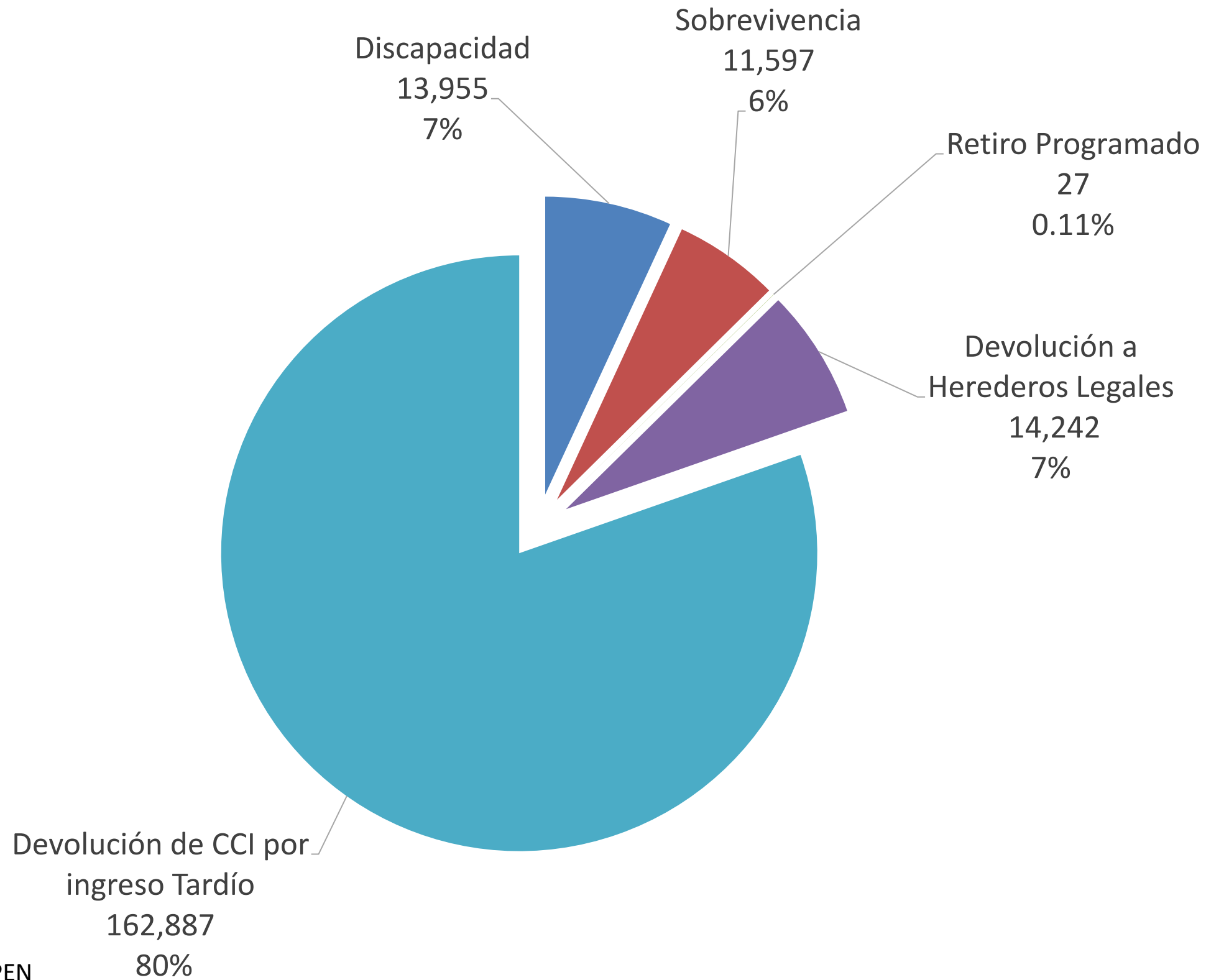


Fuente: SIPEN.



# Pensiones Aprobadas: 43.62% de Discapacidad y 56.34% de Sobrevivencia

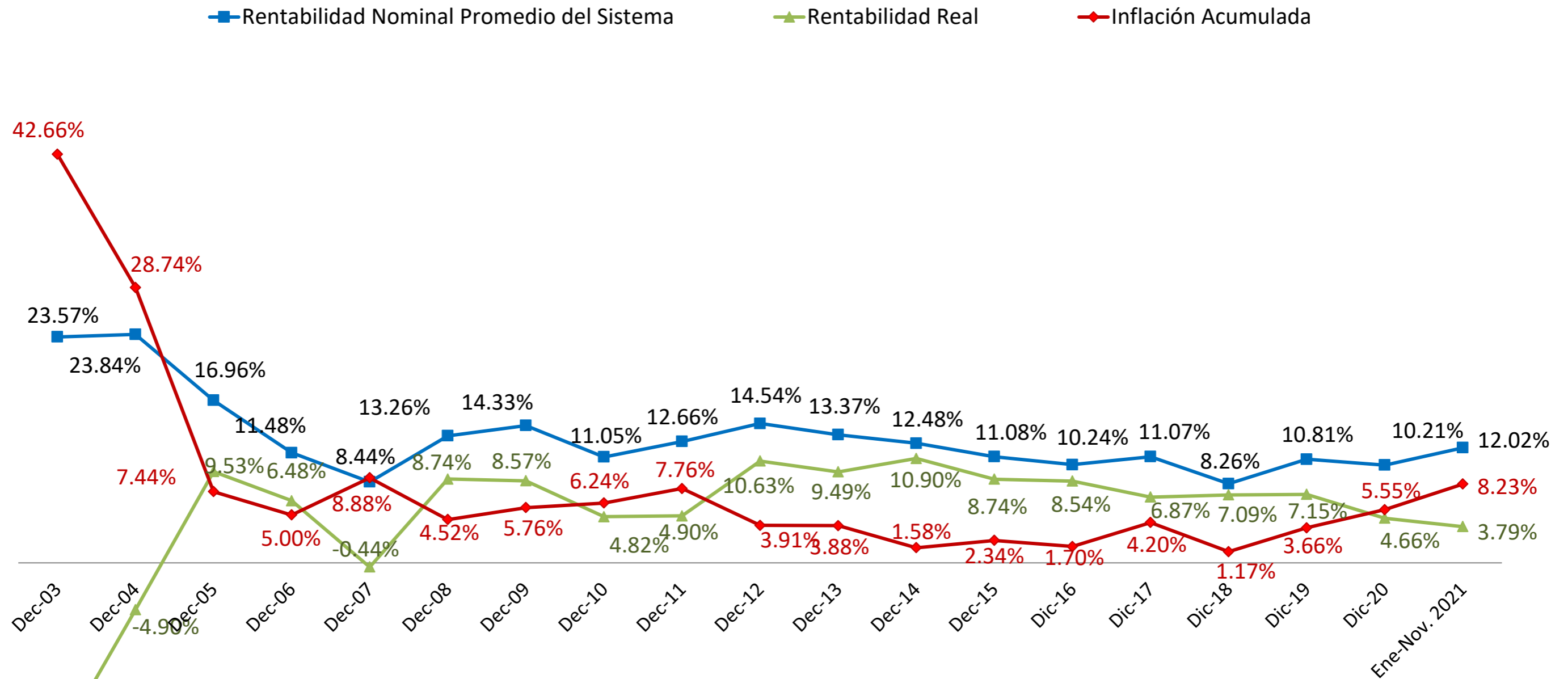
Período: 2003 - Noviembre 2021



Fuente: SIPEN



## Rentabilidad Promedio de los Fondos de Pensiones Período: 2003 - Noviembre 2021



Fuente: SIPEN