

Indicadores Mensuales Sistema Dominicano De Seguridad Social (SDSS) Junio 2014

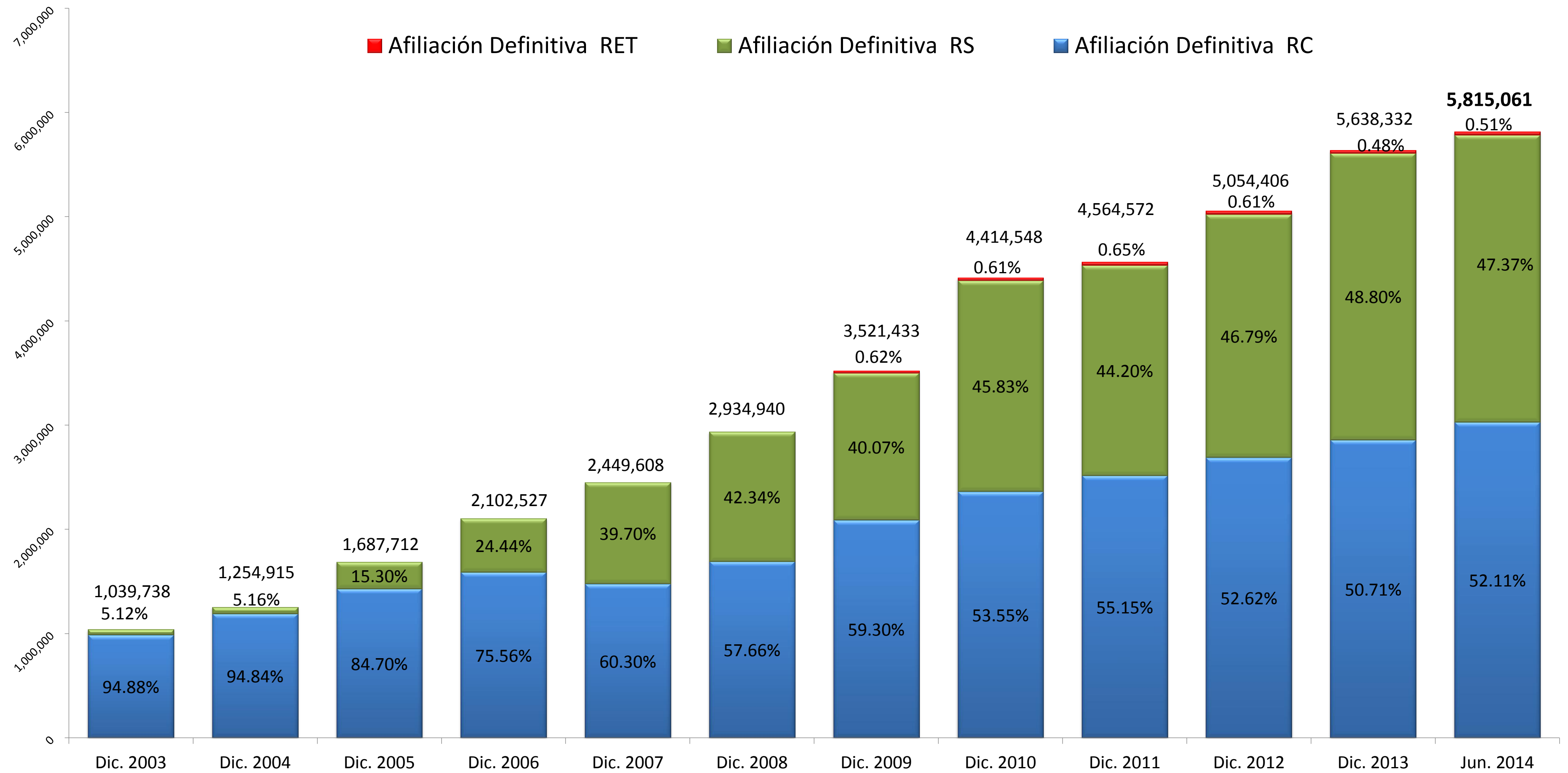
Versión Ajustada

La proyección de población utilizada en el siguiente informe, fue calculada por la gerencia de Planificación y Desarrollo del CNSS, tomando como base los censos del 2002 y 2010.





Afiliación del SDSS por Regímenes: Contributivo (RC) 52.11% / Subsidiado (RS) 47.37% / Especial (RET) 0.51%



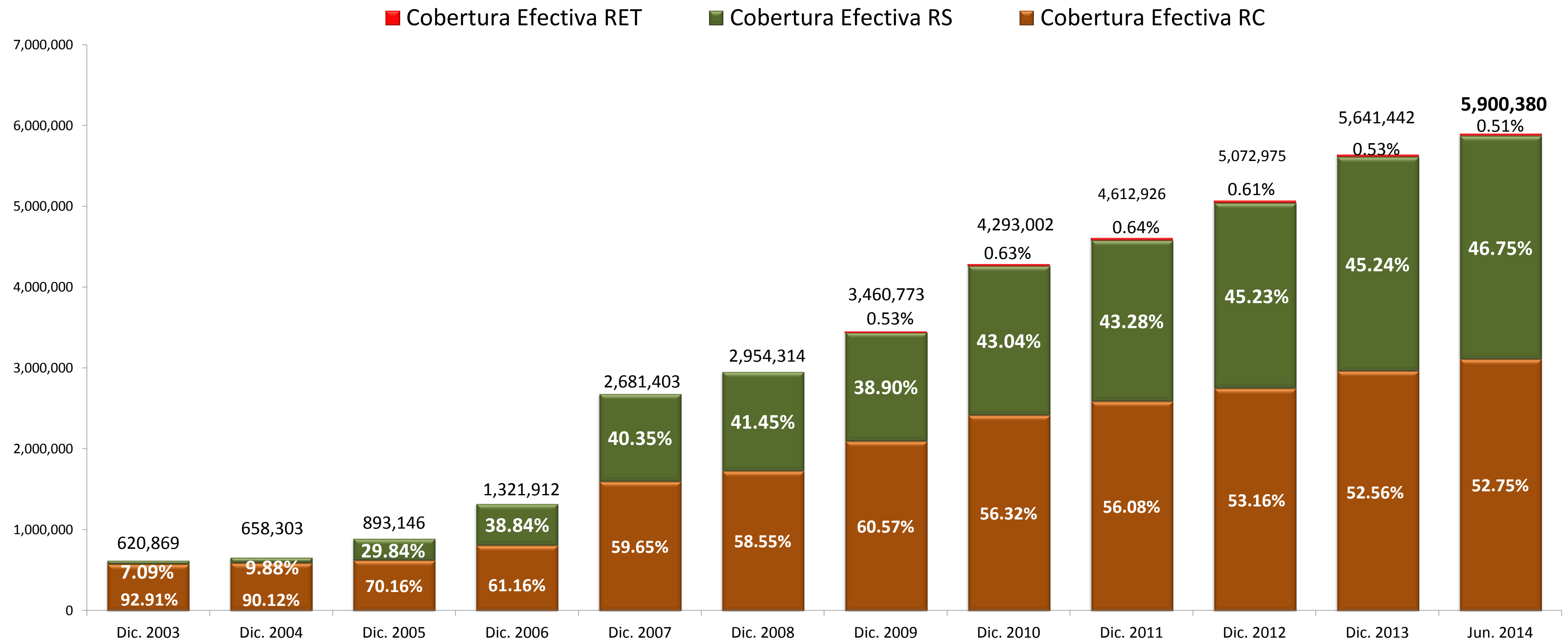
Fuente: ONE, SIPEN, TSS y SISALRIL. Procesado por Departamento Estadísticas CNSS.

Notas: 1. La Afiliación Definitiva: Corresponde a las personas registradas en UNIPAGO como afiliados al SDSS.

2. La Afiliación Efectiva: Corresponde a las personas por las cuales la TSS dispersa por el precipita correspondiente a las ARS/SENASA y/o las AFP y/o la ARL.



Cápitales Pagadas al SFS del SDSS por Regímenes: Contributivo (RC) 52.75% / Subsidiado (RS) 46.75% / Especial (RET) 0.51%



Fuente: ONE, SIPEN, TSS y SISALRIL. Procesado por Departamento Estadísticas CNSS.

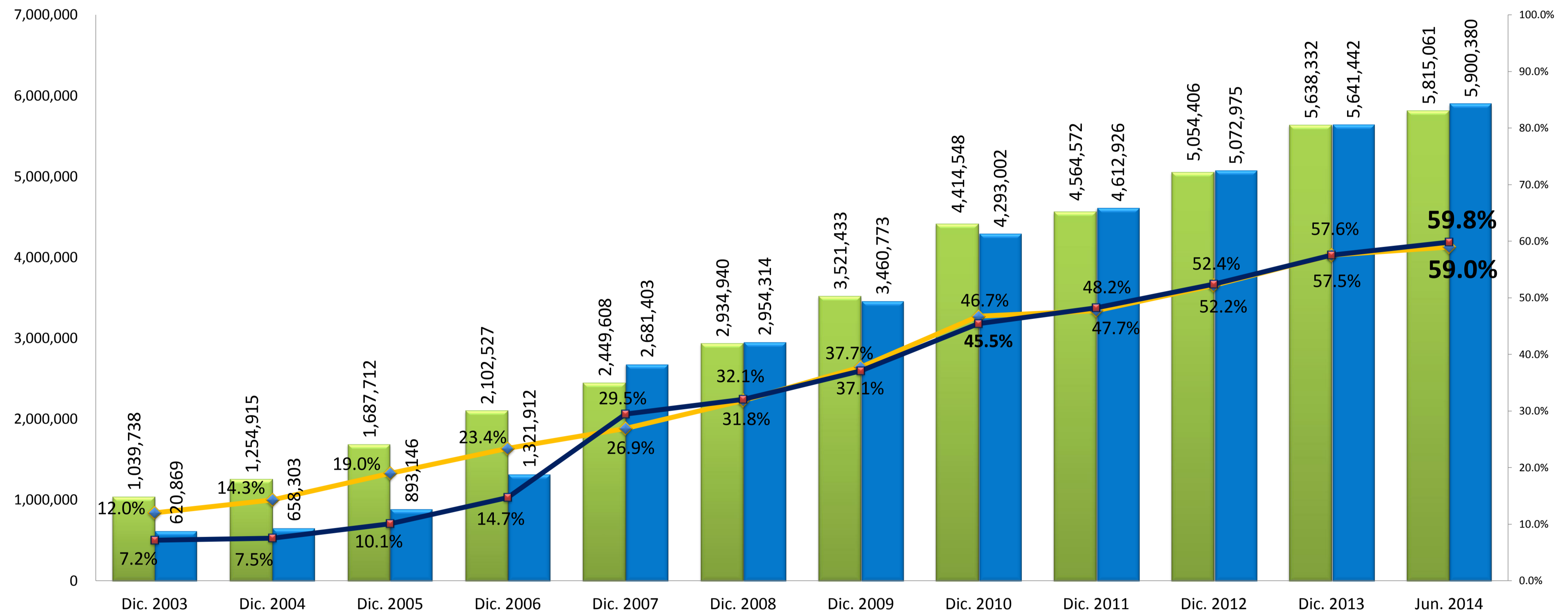
Notas:

1. **La Afiliación Definitiva:** Corresponde a las personas registradas en UNIPAGO como afiliados al SDSS.
2. **La Afiliación Efectiva:** Corresponde a las personas por las cuales la TSS dispersa por el precipita correspondiente a las ARS/SENASA y/o las AFP y/o la ARL.



Cobertura del SDSS a la Población Nacional: Afiliación 59.0% y Cápitas Cubiertas 59.8%

■ Afiliación Definitiva al SDSS
 ■ Cápita cubierta al SDSS
 ◆ % Cobertura Afiliación definitiva
 ◆ % Cobertura Afiliación Efectiva



Fuente: ONE, SIPEN, TSS y SISALRIL. Procesado por Departamento Estadísticas CNSS.

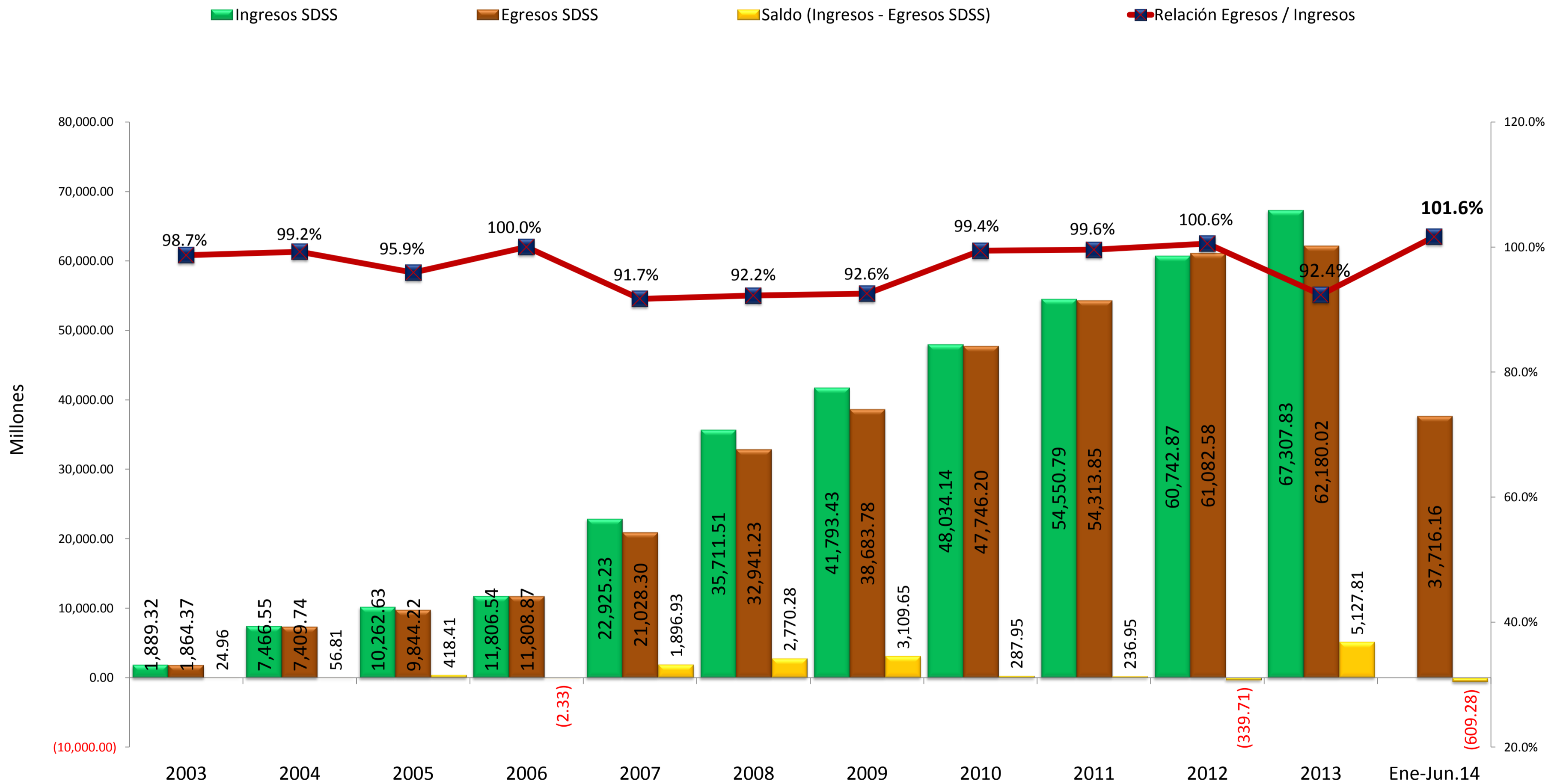
Notas:

1. La Población total según el censo del año 2010 es de 9,445,281 personas. Los datos de población presentados en este informe, han sido proyectados por la Gerencia de Planificación & Desarrollo del CNSS. Se tomaron para su cálculo los datos de población de los censos del 2002 y del 2010 publicados por la Oficina Nacional de Estadísticas (ONE). Estos datos serán actualizados una vez que la Oficina Nacional de Estadísticas (ONE) actualice sus proyecciones en base al censo del 2010.
2. **La Afiliación Definitiva:** Corresponde a las personas registradas en UNIPAGO como afiliados al SDSS.
3. **La Afiliación Efectiva:** Corresponde a las personas por las cuales la TSS dispersa por el precipita correspondiente a las ARS/SENASA y/o las AFP y/o la ARL.



Relación Egresos / Ingresos del SDSS

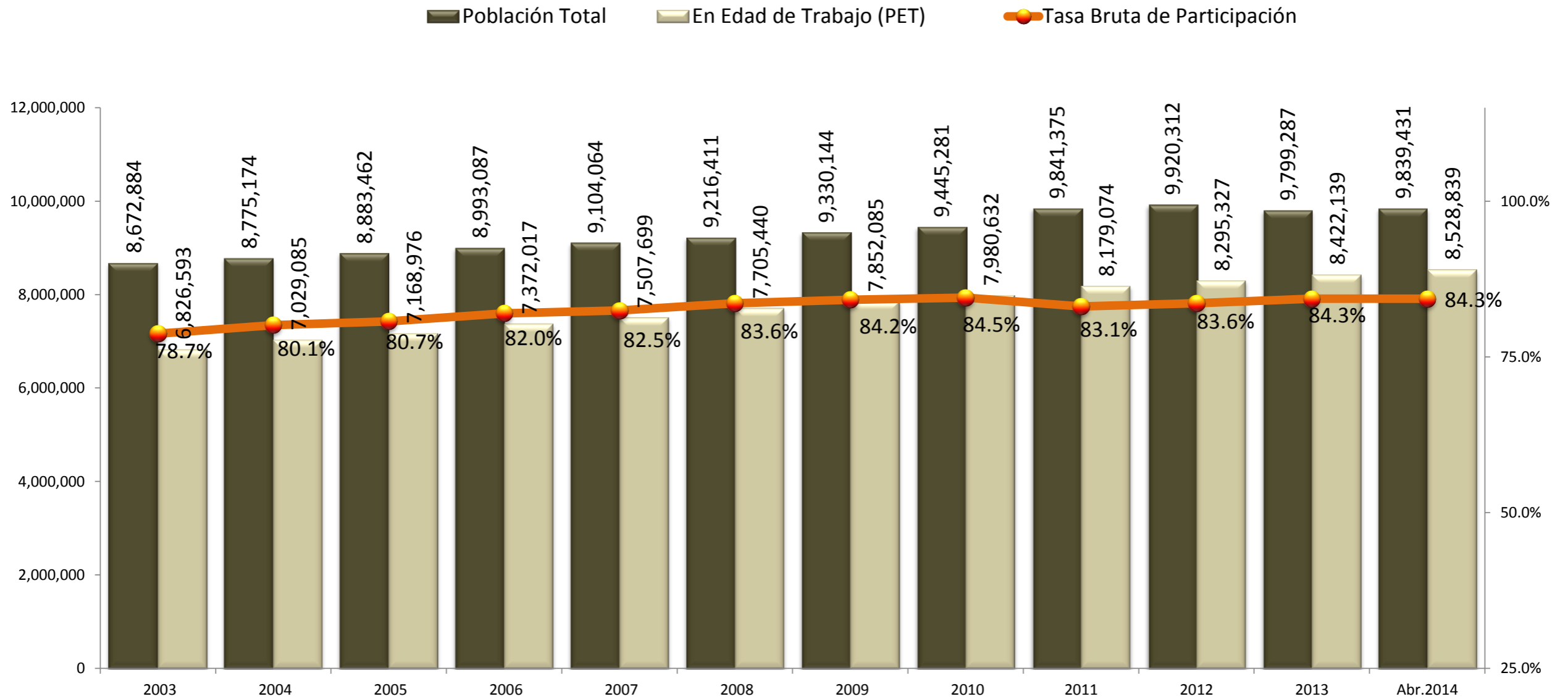
Período: 2003 - Junio 2014



Fuente: Informes financieros mensuales TSS



Tasa Bruta de Participación (TBP) Población en Edad de Trabajar (PET)/Población Total



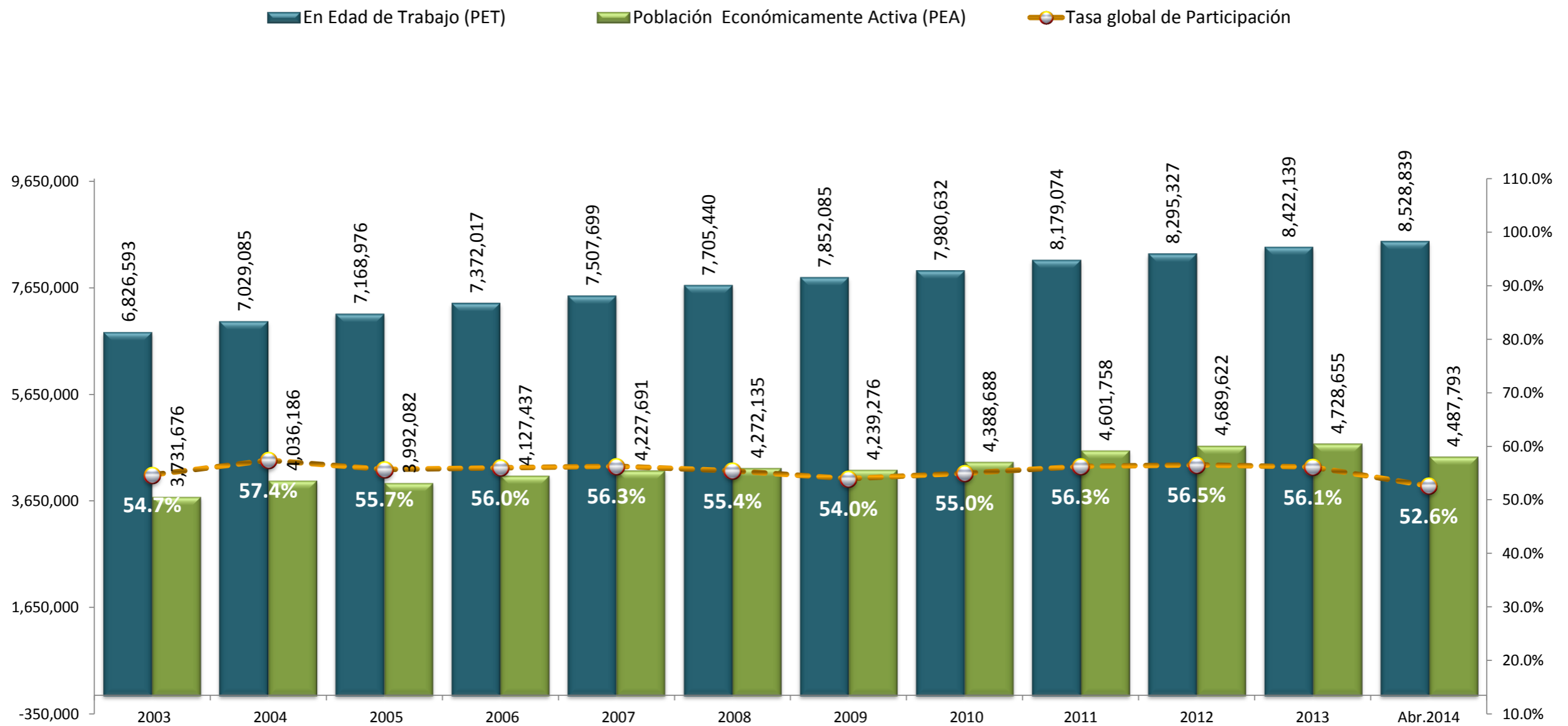
Fuente: Banco Central de la República Dominicana (Encuesta de Fuerza de Trabajo . Abril 2014).

Notas: Este indicador determina la proporción de población en edad de trabajar (mayor de 10 años)con relación a la totalidad de habitantes.

La Población total según el censo del año 2010 es de 9,445,281 personas. Los datos de población presentados en este informe, han sido proyectados por la Gerencia de Planificación & Desarrollo del CNSS. Se tomaron para su cálculo los datos de población de los censos del 2002 y del 2010 publicados por la Oficina Nacional de Estadísticas (ONE). Estos datos serán actualizados una vez que la Oficina Nacional de Estadísticas (ONE) actualice sus proyecciones en base al censo del 2010.



Tasa Global de Participación (TGP) Población Económicamente Activa (PEA)/Población en Edad de Trabajar (PET)

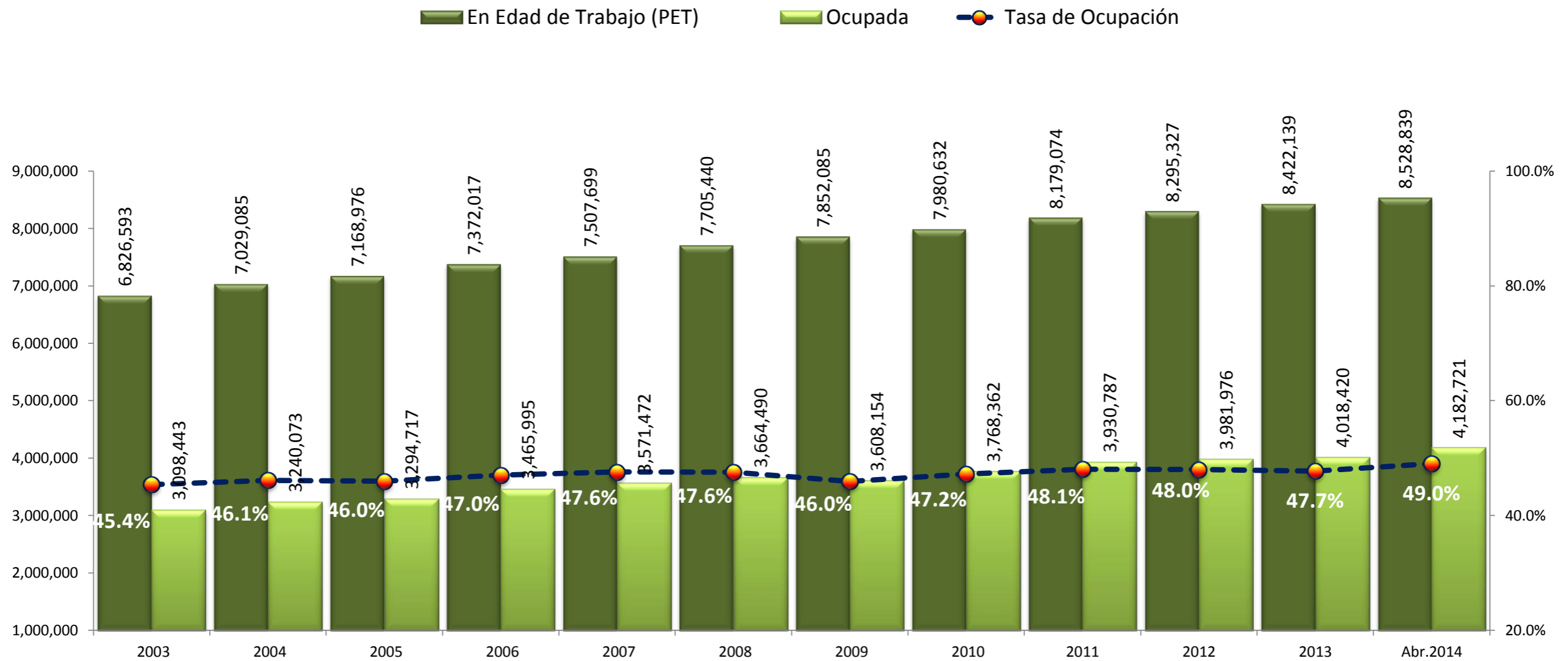


Fuente: Banco Central de la República Dominicana (Encuesta de Fuerza de Trabajo . Abril 2014)

Notas: Este indicador determina el porcentaje de la población en edad de trabajar que efectivamente se encuentra activa laboralmente, ya sea buscando empleo o trabajando. La Población total según el censo del año 2010 es de 9,445,281 personas. Los datos de población presentados en este informe, han sido proyectados por la Gerencia de Planificación & Desarrollo del CNSS. Se tomaron para su cálculo los datos de población de los censos del 2002 y del 2010 publicados por la Oficina Nacional de Estadísticas (ONE). Estos datos serán actualizados una vez que la Oficina Nacional de Estadísticas (ONE) actualice sus



Tasa de Ocupación (TO) Población Ocupada (PO)/Población en Edad de Trabajar (PET)



Fuente: Banco Central de la República Dominicana (Encuesta de Fuerza de Trabajo . Abril 2014)

Notas: Esta medida es un indicador del tamaño efectivo de la demanda laboral. Muestra cuantas de las personas mayores de 12 años están efectivamente ocupadas.

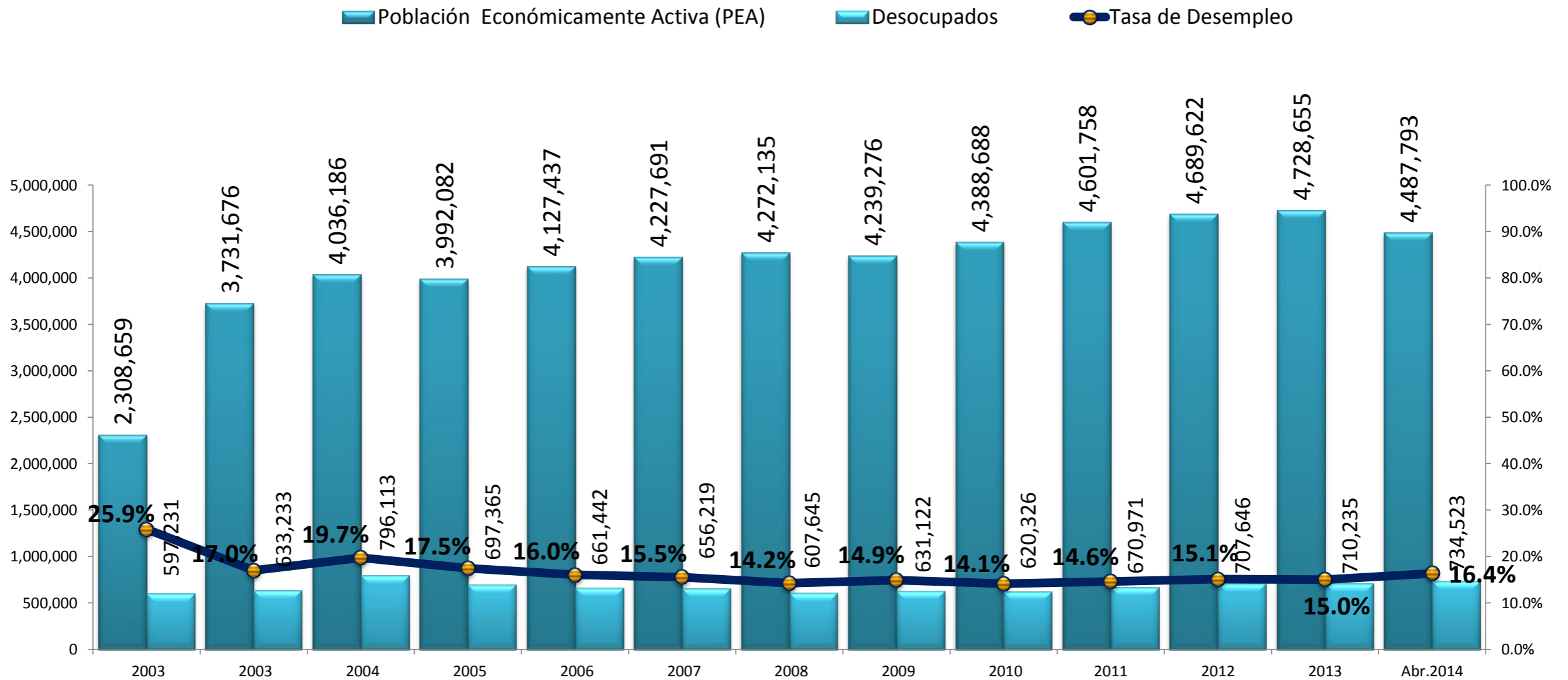
Técnicamente, la Población total según el censo del año 2010 es de 9,445,281 personas. Los datos de población presentados en este informe, han sido proyectados por la Gerencia de Planificación & Desarrollo del CNSS. Se tomaron para su cálculo los datos de población de los censos del 2002 y del 2010 publicados por la Oficina Nacional de Estadísticas (ONE). Estos datos serán actualizados una vez que la Oficina Nacional de Estadísticas (ONE) actualice sus proyecciones en base al censo del 2010



Estadísticas Demográficas

Tasa de Desempleo (TD)

Población Desempleada/Población Económicamente Activa (PEA)



Fuente: Banco Central de la República Dominicana (Encuesta de Fuerza de Trabajo . Abril 2014).

Notas: La tasa de desempleo expresa la relación entre el número de personas que buscan empleo y la Población Económicamente Activa. Es una medida efectiva del porcentaje de personas de la fuerza de trabajo que no tienen empleo y están buscando trabajo.

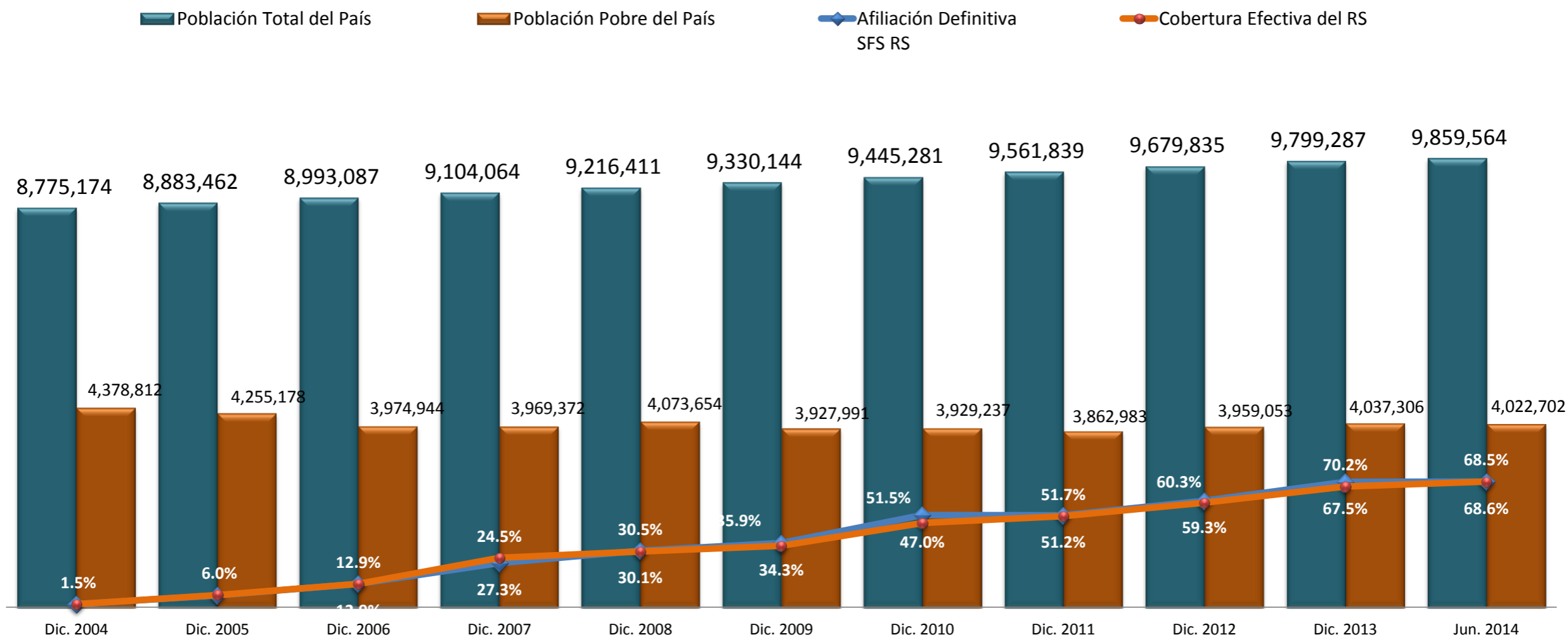
La Población total según el censo del año 2010 es de 9,445,281 personas. Los datos de población presentados en este informe, han sido proyectados por la Gerencia de Planificación & Desarrollo del CNSS. Se tomaron para su cálculo los datos de población de los censos del 2002 y del 2010 publicados por la Oficina Nacional de Estadísticas (ONE). Estos datos serán actualizados una vez que la Oficina Nacional de Estadísticas (ONE) actualice sus proyecciones en base al censo del 2010.



Cobertura del Seguro Familiar de Salud del Régimen Subsidiado a la Población Pobre del País

(Escenario Pobreza Monetaria MEPYD)

Afiliación Definitiva 68.5% y Cobertura Efectiva 68.6%



Notas: 1. La Población total según el censo del año 2010 es de 9,445,281 personas. Los datos de población presentados en este informe, han sido proyectados por la Gerencia de Planificación & Desarrollo del CNSS. Se tomaron para su cálculo los datos de población de los censos del 2002 y del 2010 publicados por la Oficina Nacional de Estadísticas (ONE). Estos datos serán actualizados una vez que la Oficina Nacional de Estadísticas (ONE) actualice sus proyecciones en base al censo del 2010.

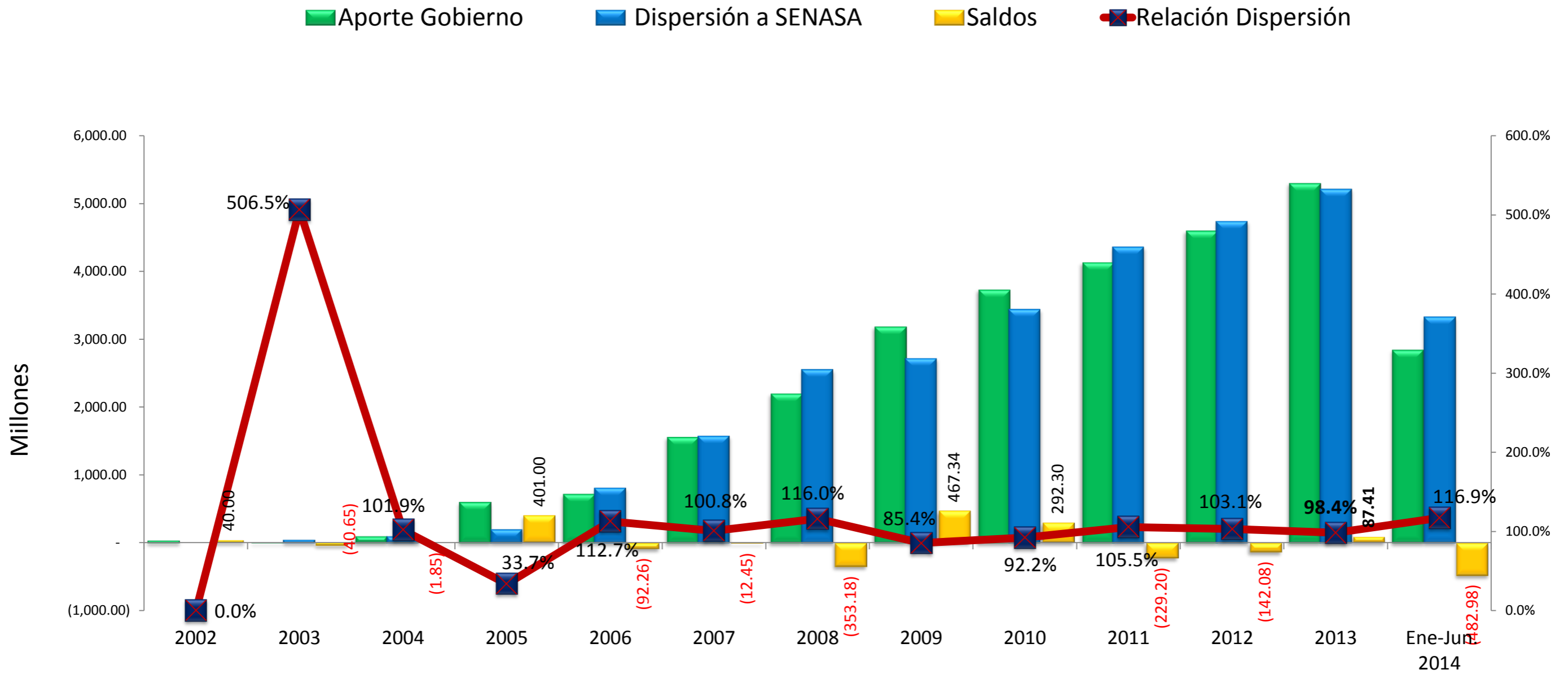
La Afiliación Definitiva: Corresponde a las personas registradas en UNIPAGO como afiliados al SDSS.

La Afiliación Efectiva: Corresponde a las personas por las cuales la TSS dispersa por el precipita correspondiente a las ARS/SENASA y/o las AFP y/o la ARL.



Relación Pago a SENASA vs. Aporte del Gobierno al SFS del RS

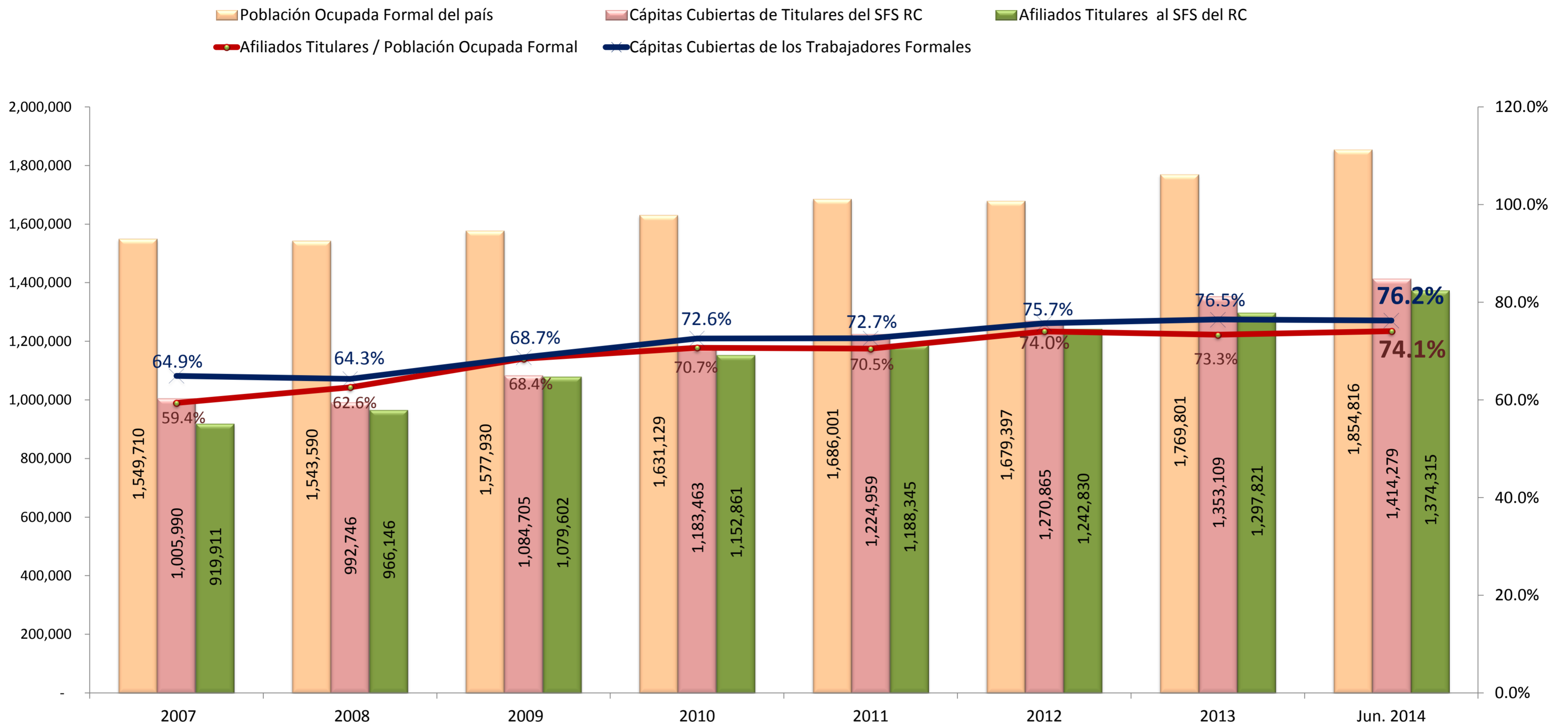
Período: Noviembre 2002 - Junio 2014



Fuente: Informes financieros mensuales de TSS



Cobertura del SFS del RC con Relación a Población Ocupada Formal: 76.2% Efectiva y 74.1% Definitiva



Fuente: BC, SISALRIL, TSS.

La Afiliación Efectiva: Corresponde a las personas por las cuales la TSS dispersa por el precipita correspondiente a las ARS/SENASA y/o las AFP y/o la ARL.



Estancias Infantiles (EI) del Régimen Contributivo (RC)

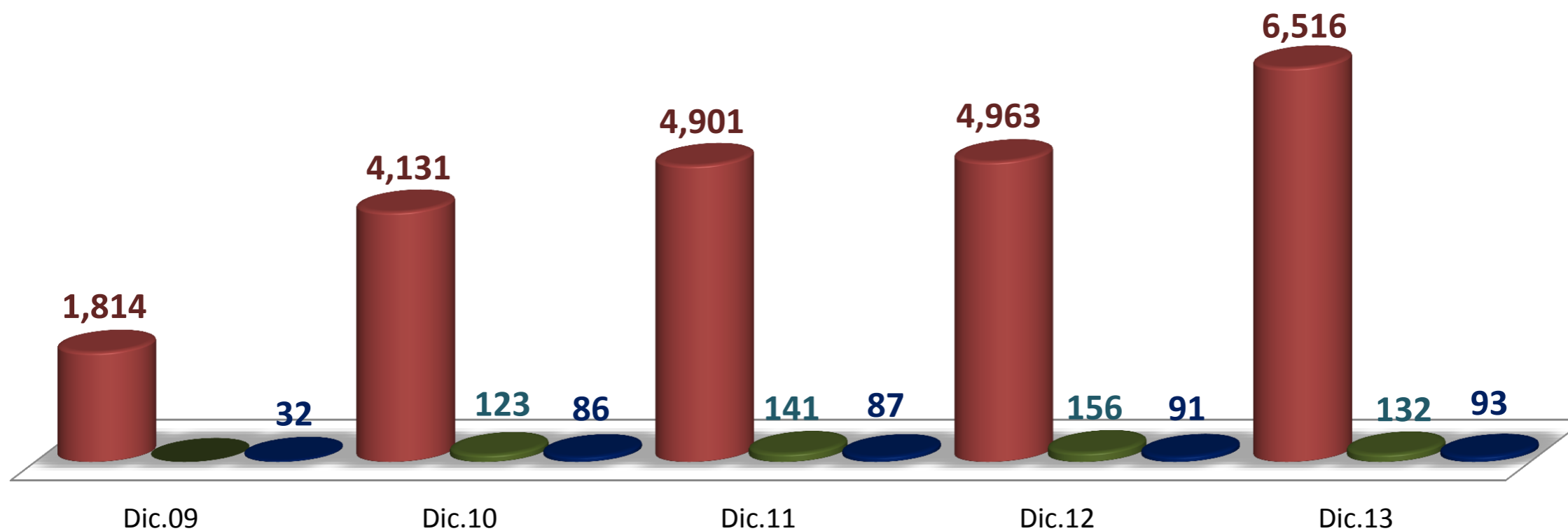
Niños Beneficiarios de las Estancias Infantiles

Período: Diciembre 2009 -Diciembre 2013

■ Niños (as) Beneficiarios (as) de las EI

■ Niños cubiertos en pagos retroactivos

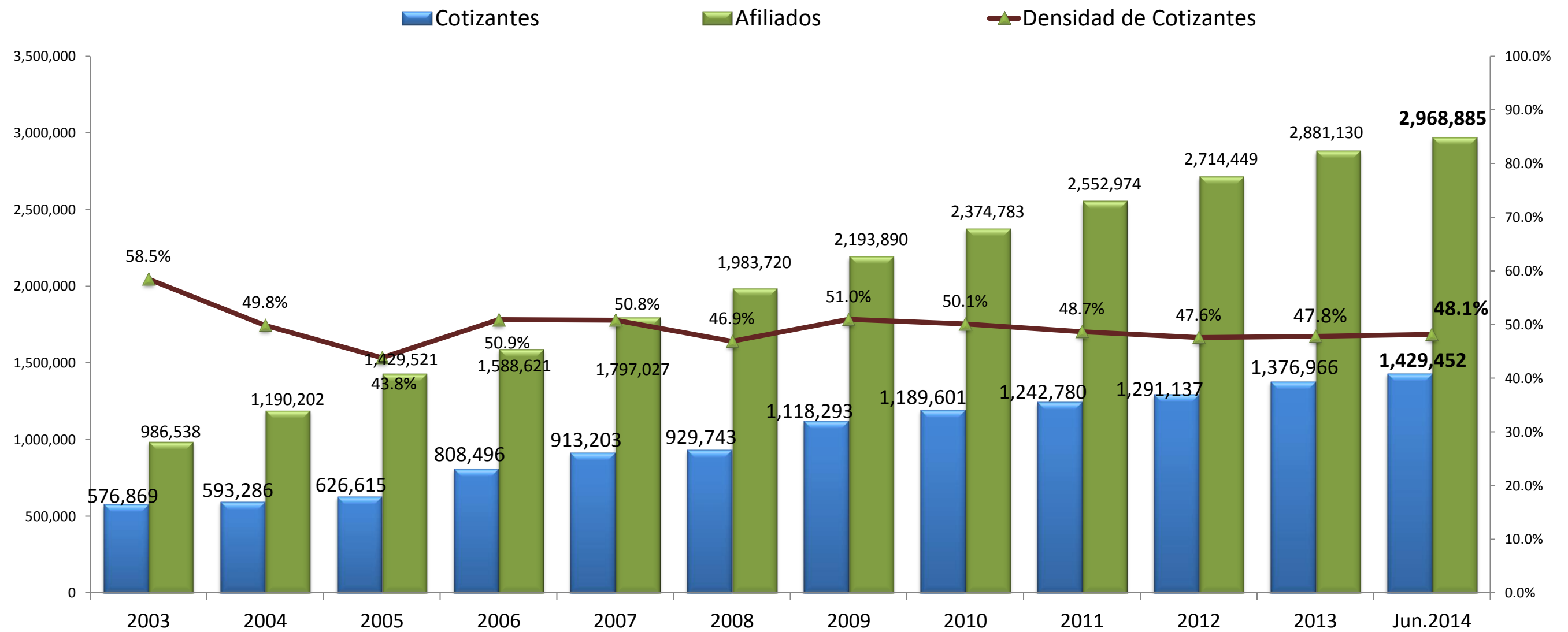
■ Estancias habilitadas





Seguro de Vejez, Discapacidad y Sobrevivencia (SVDS)

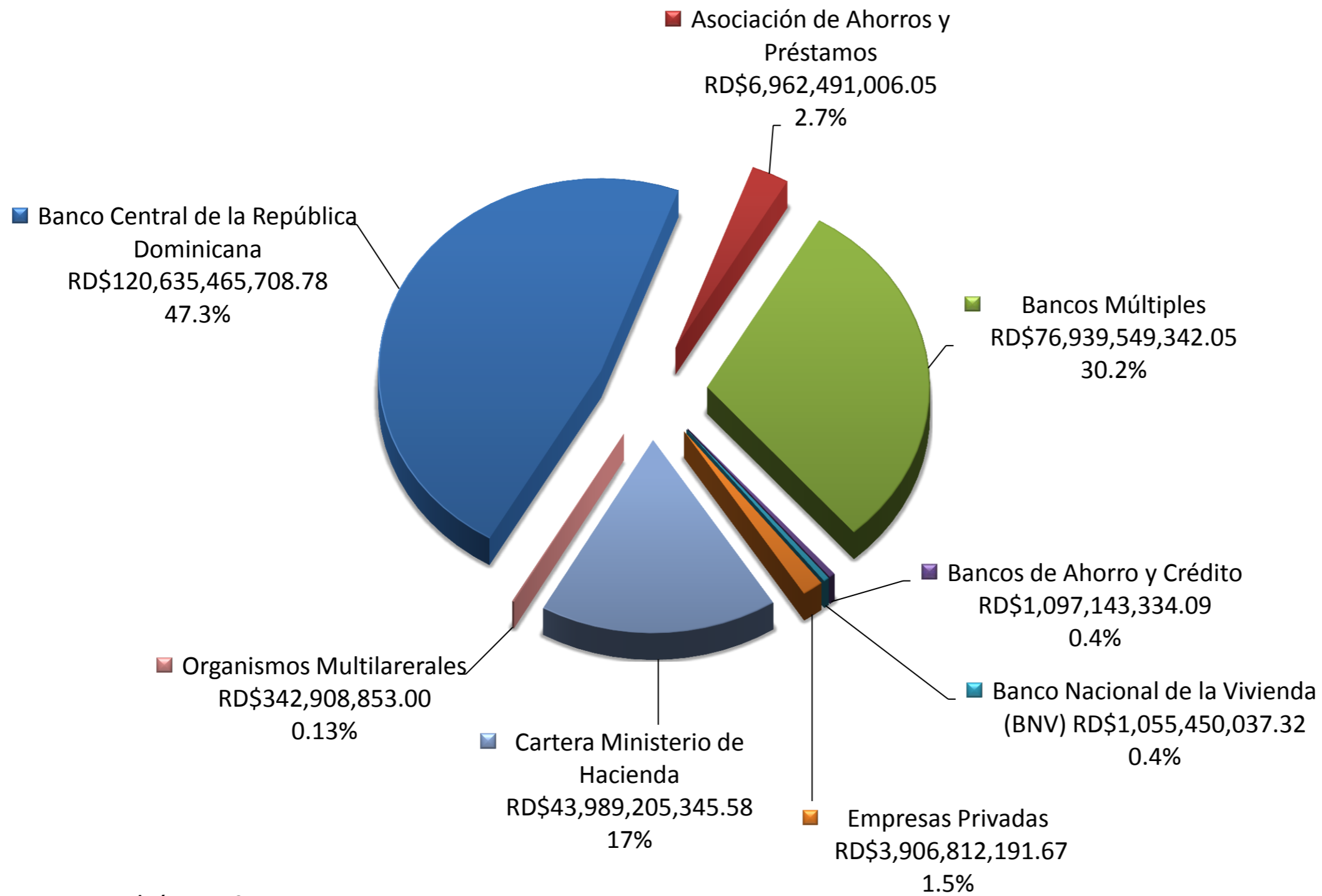
Densidad de Cotizantes al SVDS del RC: 48.1%



Fuente: SIPEN



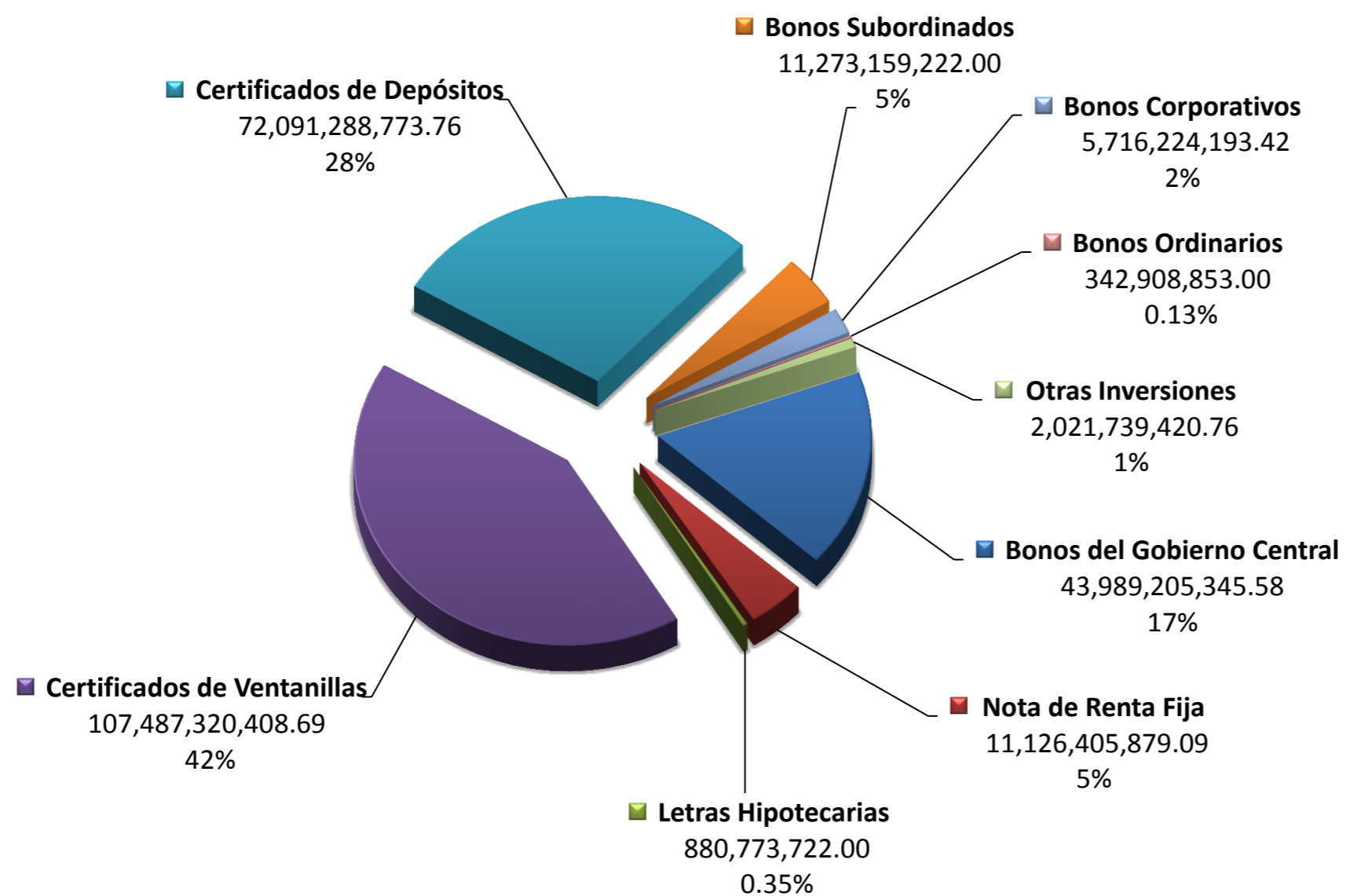
Seguro de Vejez, Discapacidad y Supervivencia (SVDS)
Composición de la Cartera Total de Inversión de los Fondos de Pensiones por Tipo de Emisor
Junio 2014



Fuente: Boletín No.44 SIPEN



Seguro de Vejez, Discapacidad y Sobrevivencia (SVDS)
Composición de la Cartera total de Inversiones de los Fondos de Pensiones por Instrumentos
Junio 2014



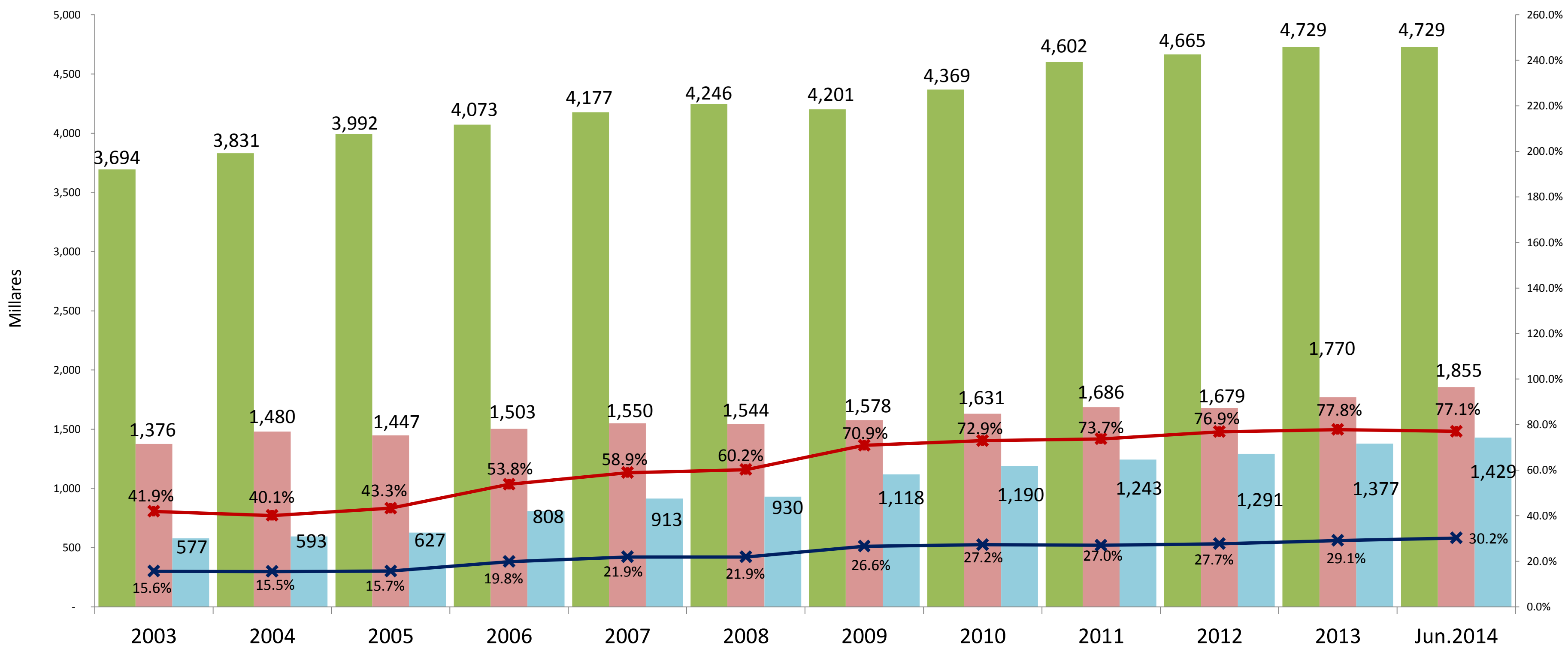
Fuente: Boletín No.44 SIPEN



Participación de los Afiliados Cotizantes al SVDS en: PEA 30.2% y La Población Ocupada Formal 77.1%

Período: 2003 - Junio 2014

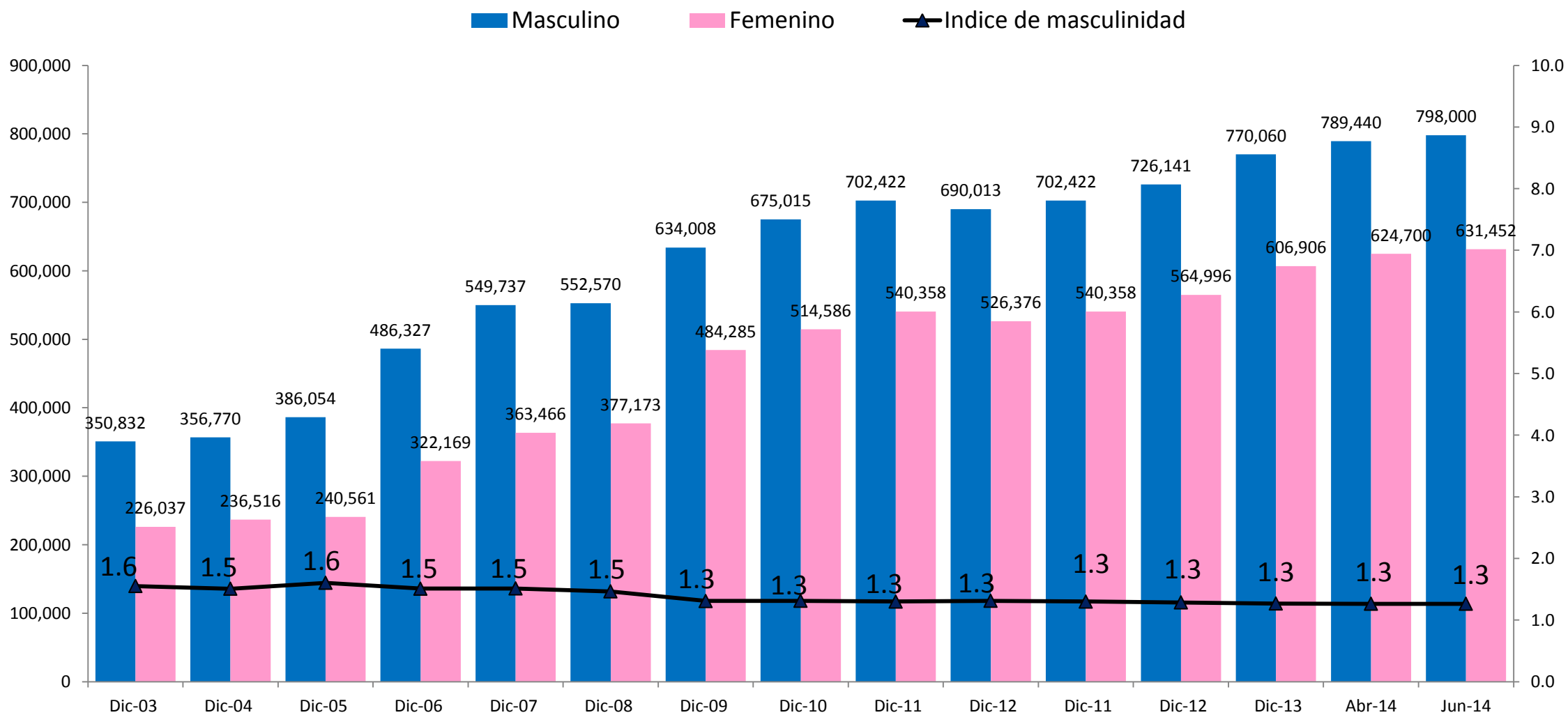
■ Población Económicamente Activa (PEA)*
 ■ Población Ocupada Formal
 ■ Cotizantes del Sistema de Pensiones
✖ % PEA cubiertas por el Sistema de Pensiones
✖ % Cotizantes / Población Ocupada Formal





Indice de Masculinidad en Cotizantes del SVDS RC: 1.3

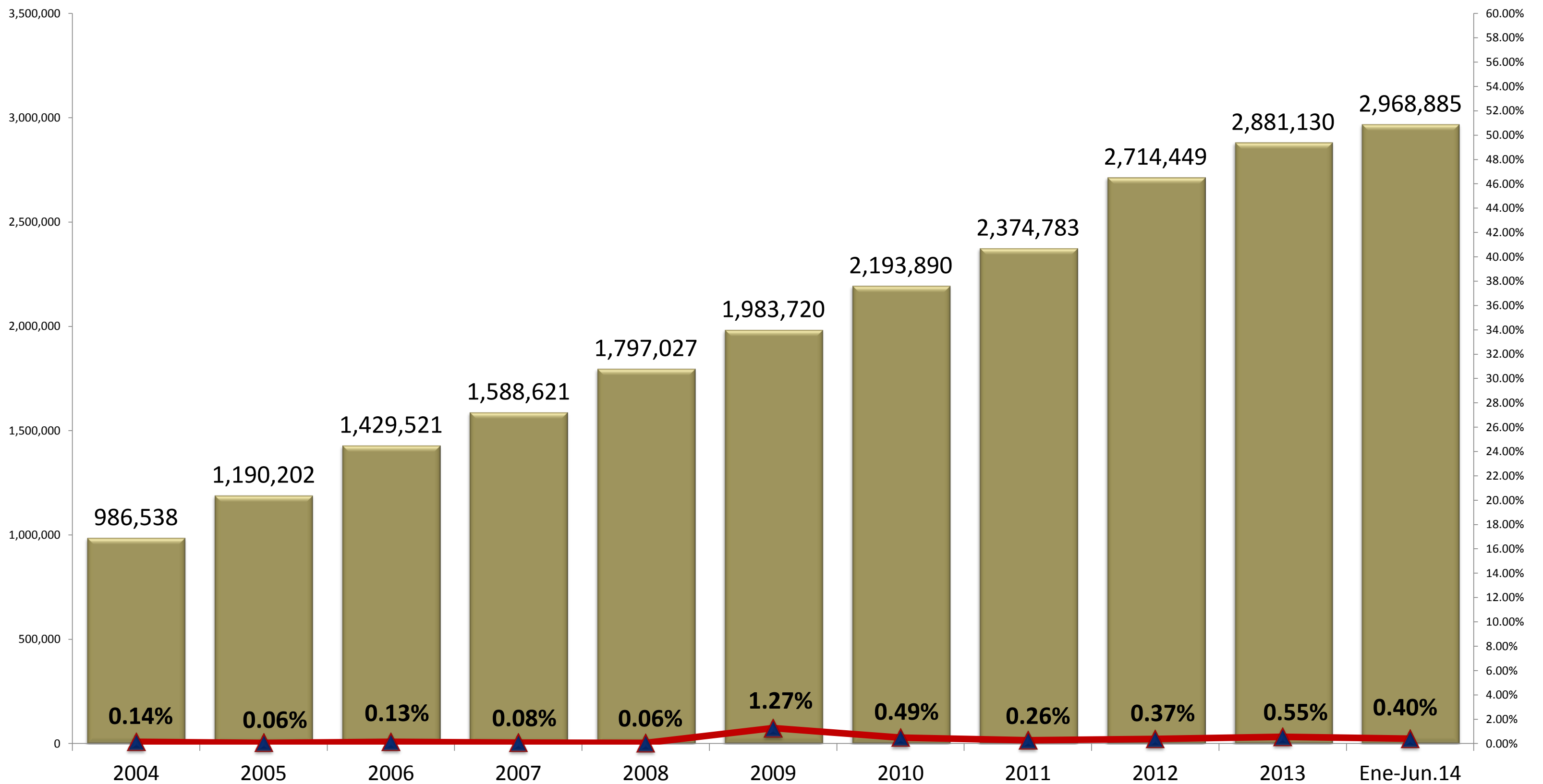
Período: Diciembre 2003 - Junio 2014





Relación Traspaso de AFP-Fondo de Pensiones/Afiliados Totales Período: 2004 - Junio 2014

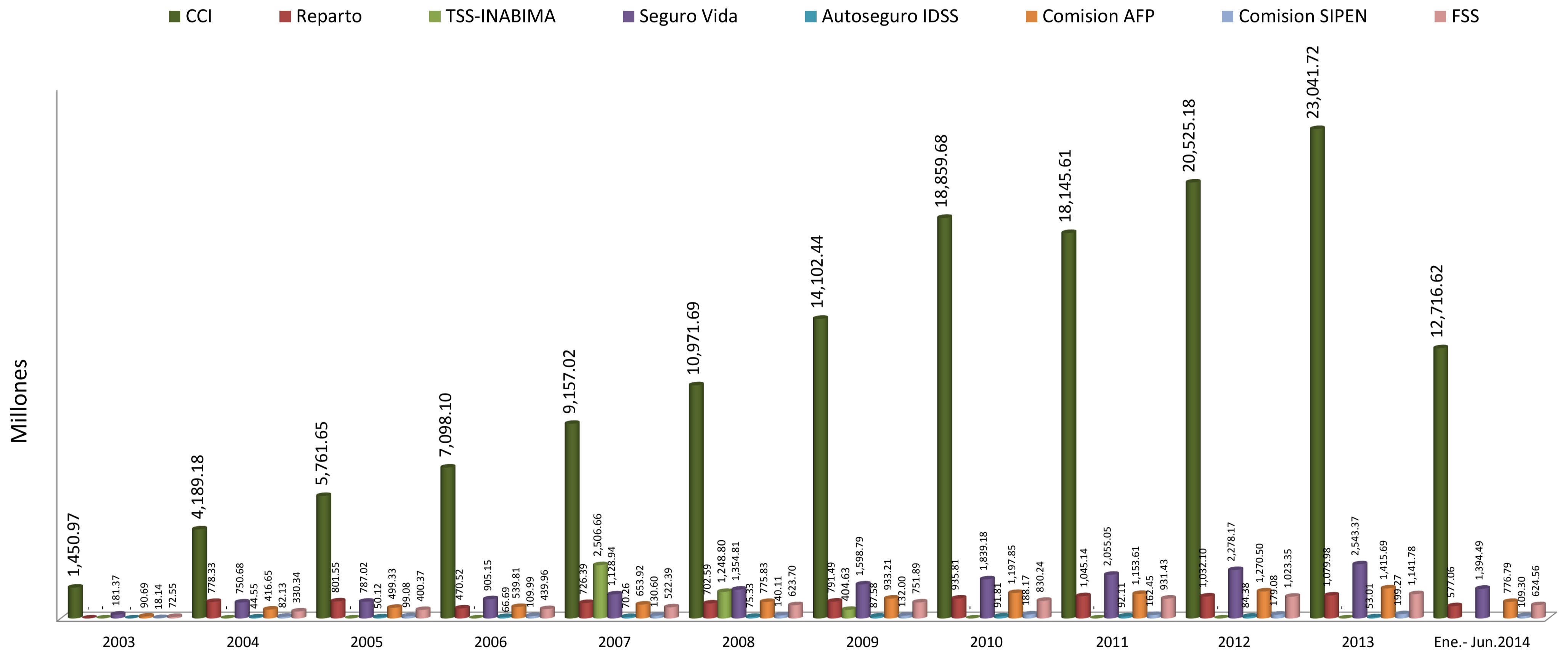
■ Afiliados Totales ▲ Relación Traspasos / Afiliados





Dispersión a CCI con Relación a otras Cuentas en el SVDS: 78.2%

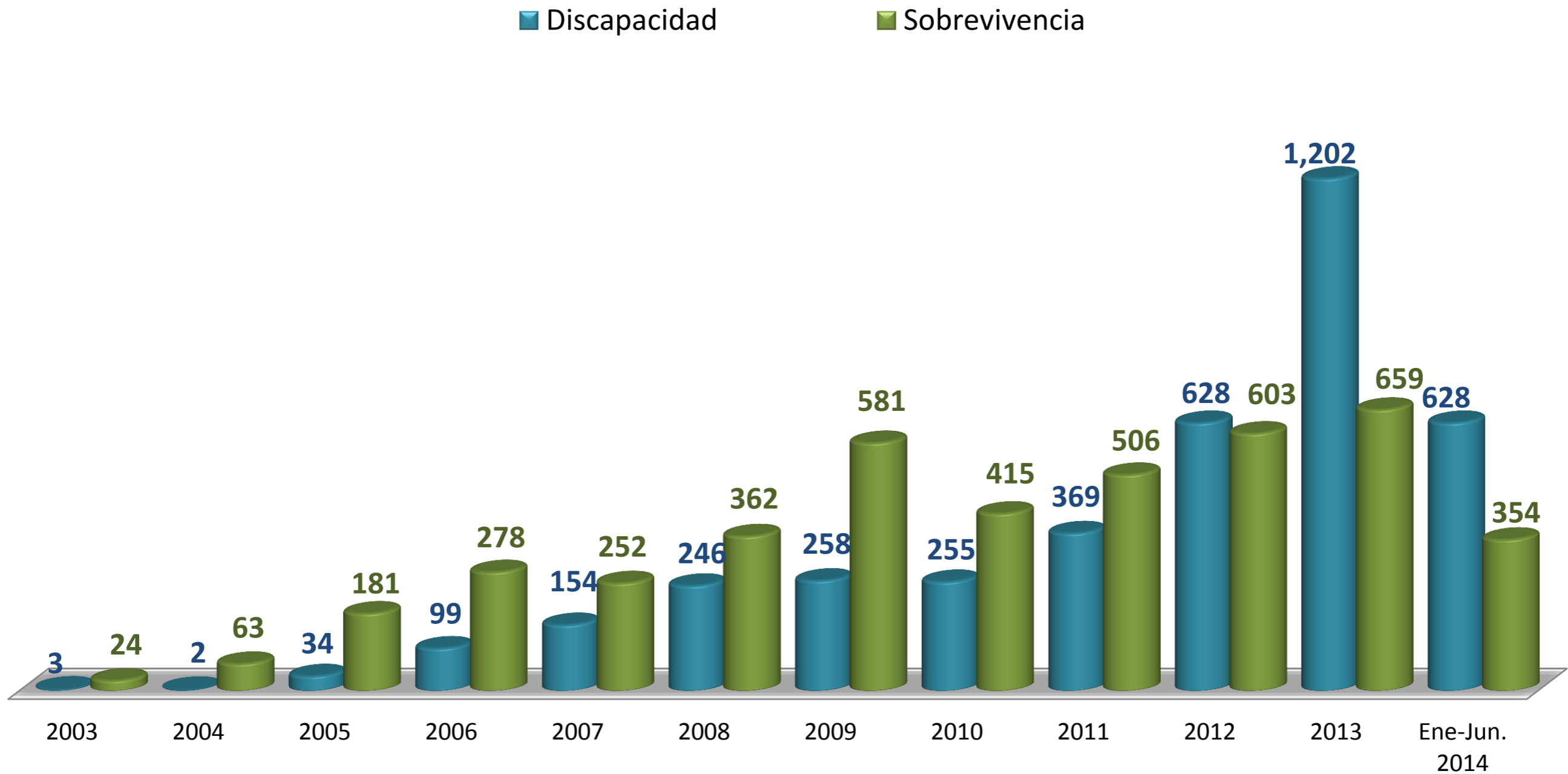
Período: 2004 - Junio 2014



Fuente: TSS



Pensiones Aprobadas: 52.45% de Supervivencia y 47.55% de Discapacidad Período: Julio 2003 - Junio 2014

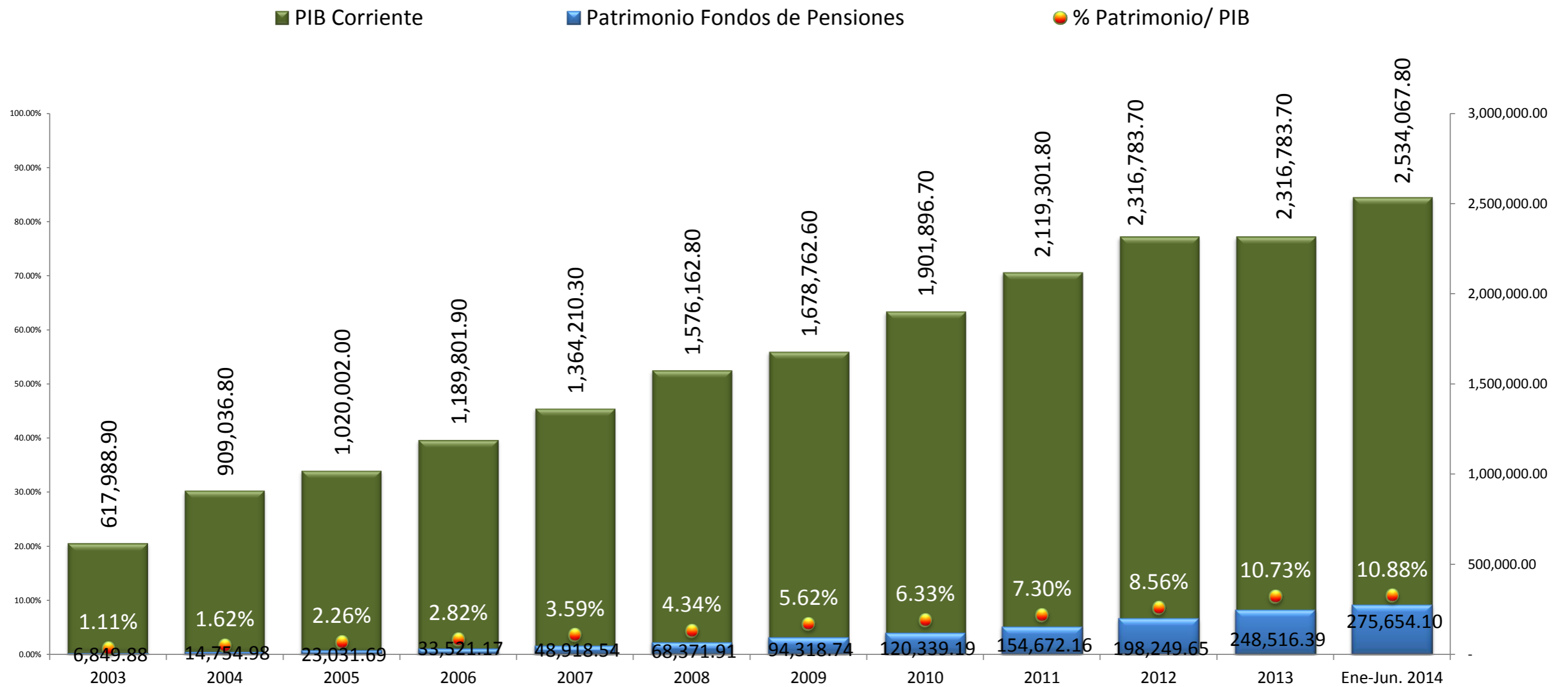


Fuente: SIPEN



% Patrimonio de los Fondos de Pensiones por año Vs. PIB

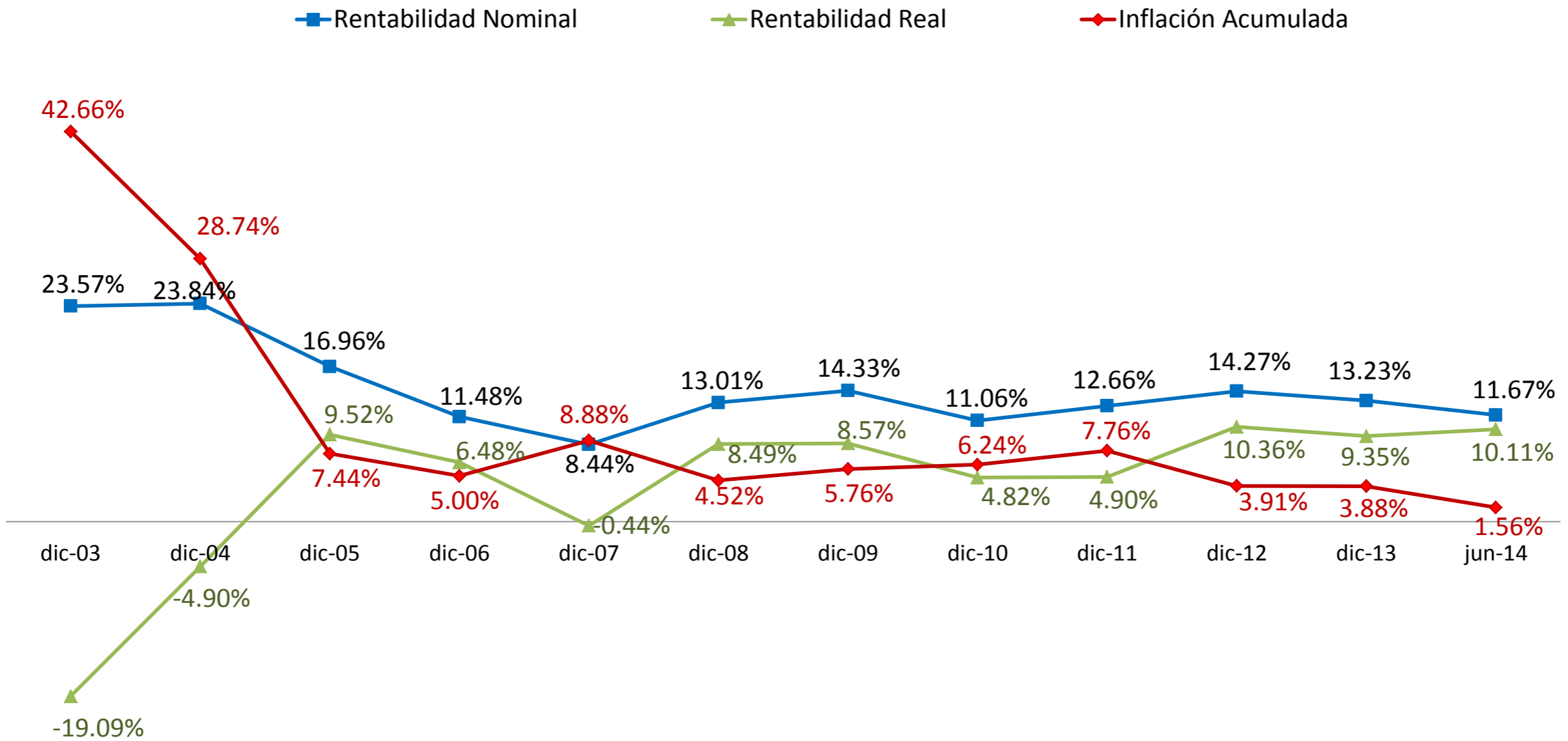
Período: 2003 - Junio 2014





Rentabilidad Promedio de los Fondos de Pensiones

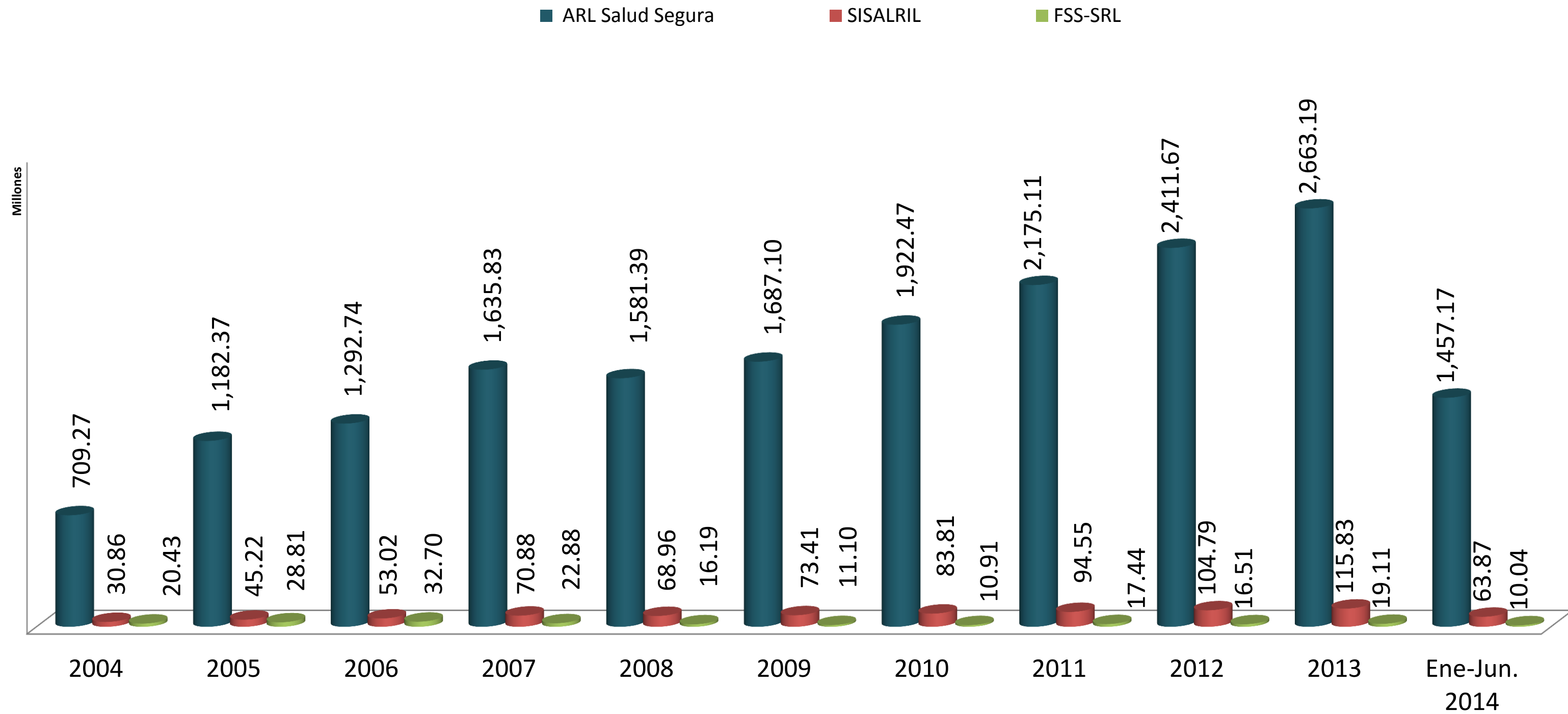
Período: 2003 - Junio 2014



Fuente: SIPEN



Dispersión a ARLSS con relación al total del monto dispersado al Seguro de Riesgos Laborales: 94.87% Período: 2004 -Junio 2014



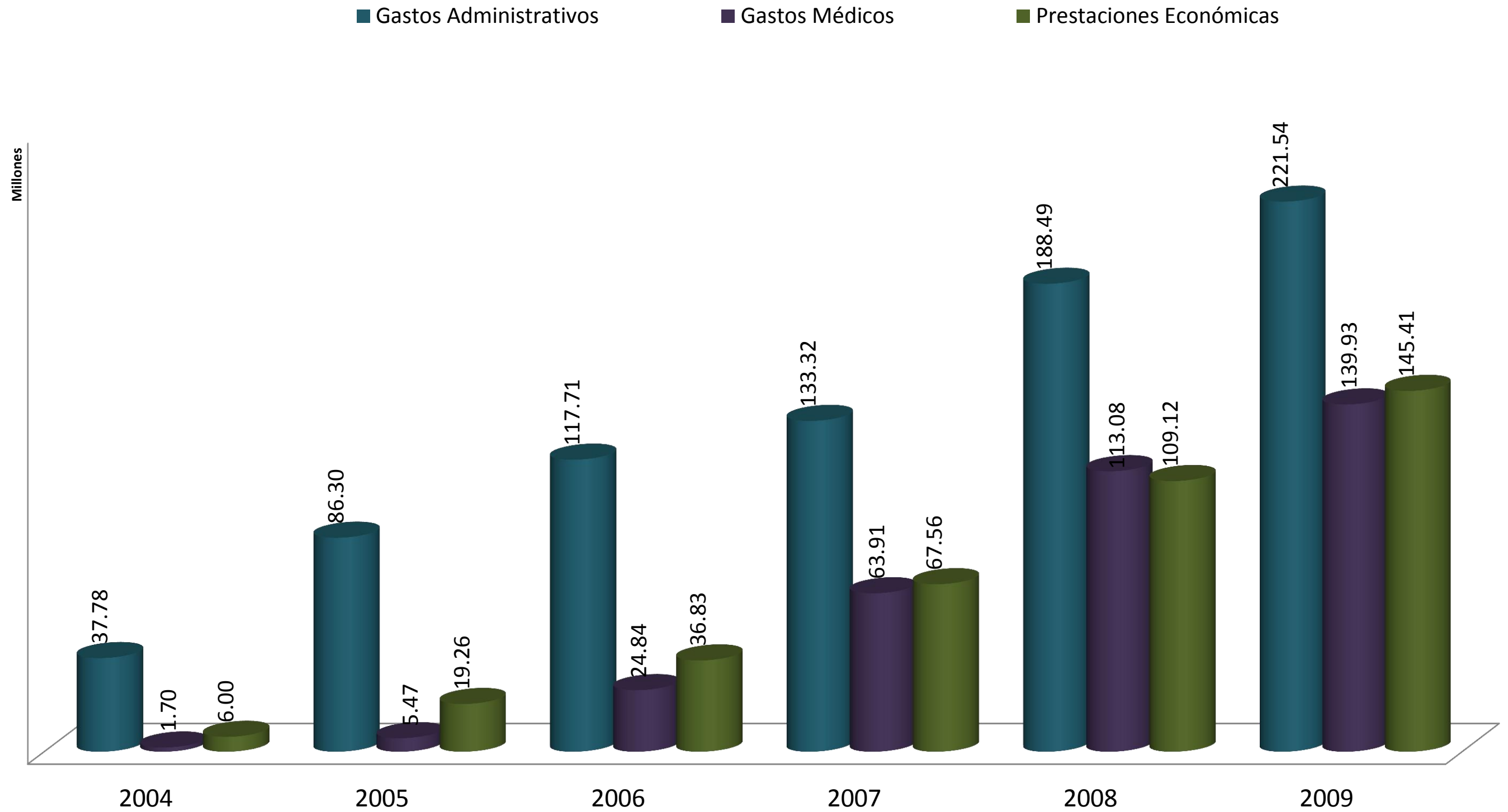
Fuente: TSS

Nota: El Fondo de Solidaridad (FSS) de Riesgo Laboral se conforma con las multas, recargos e intereses pagados por el empleador. Art. 205 Ley 87-01.



Gastos médicos y Prestaciones Económicas del SRL: 48.3% del Gasto Total

Período: Febrero 2004 - Diciembre 2009



Fuente : Comunicación SISALRIL 008220 del 7 de Mayo 2010.



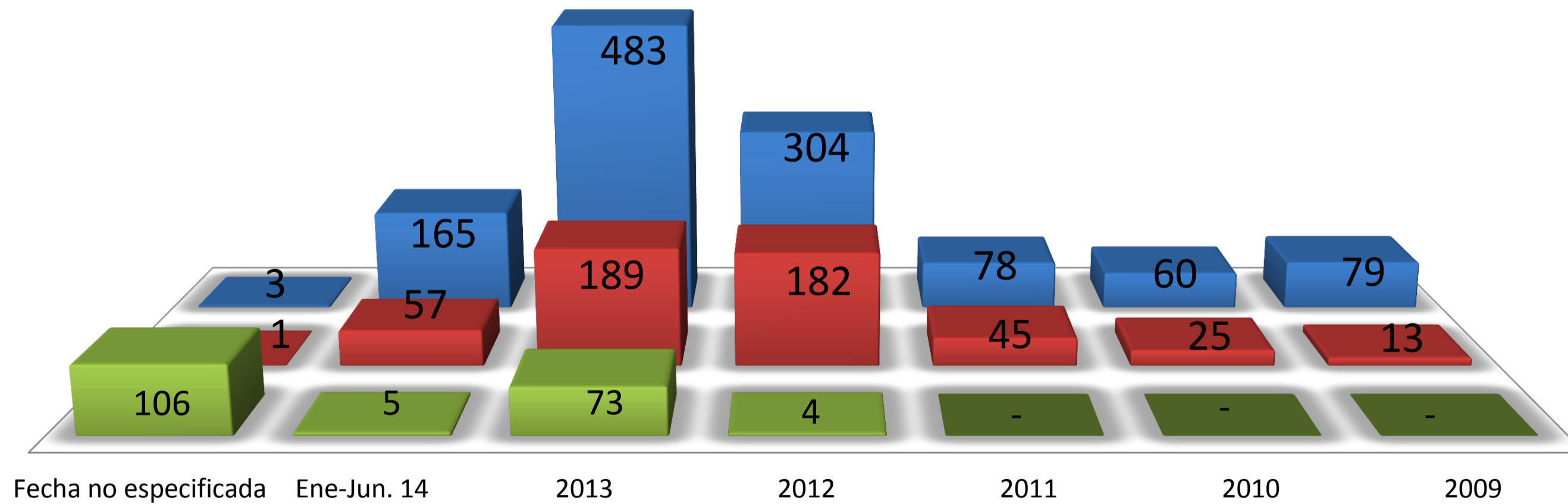
Apelaciones de dictámenes de la CMNR

Período: Octubre 2008 - Junio 2014

Años	Origen de Apelación			Total
	Afiliados	Compañías de Seguro/ARL	Origen no especificado	
2009	79	13	-	92
2010	60	25	-	85
2011	78	45	-	123
2012	304	182	4	490
2013	483	189	73	745
Ene-Jun. 14	165	57	5	227
Fecha no especificada	3	1	106	110
Total	1,172	512	188	1,872

Apelaciones de Dictámenes de la CMNR por Origen de la Solicitud

■ Afiliados ■ Compañías de Seguro/ARL ■ Origen no especificado





Régimen Especial Transitorio para la Salud de Pensionados Ley 1896-379

Afiliación de Pensionados al SFS 35.1%

Período: Diciembre 2009 - Junio 2014

■ Población Objetivo ■ Afiliación Total ● % Ejecución

