

Indicadores Mensuales Sistema Dominicano De Seguridad Social (SDSS)

Julio
2013

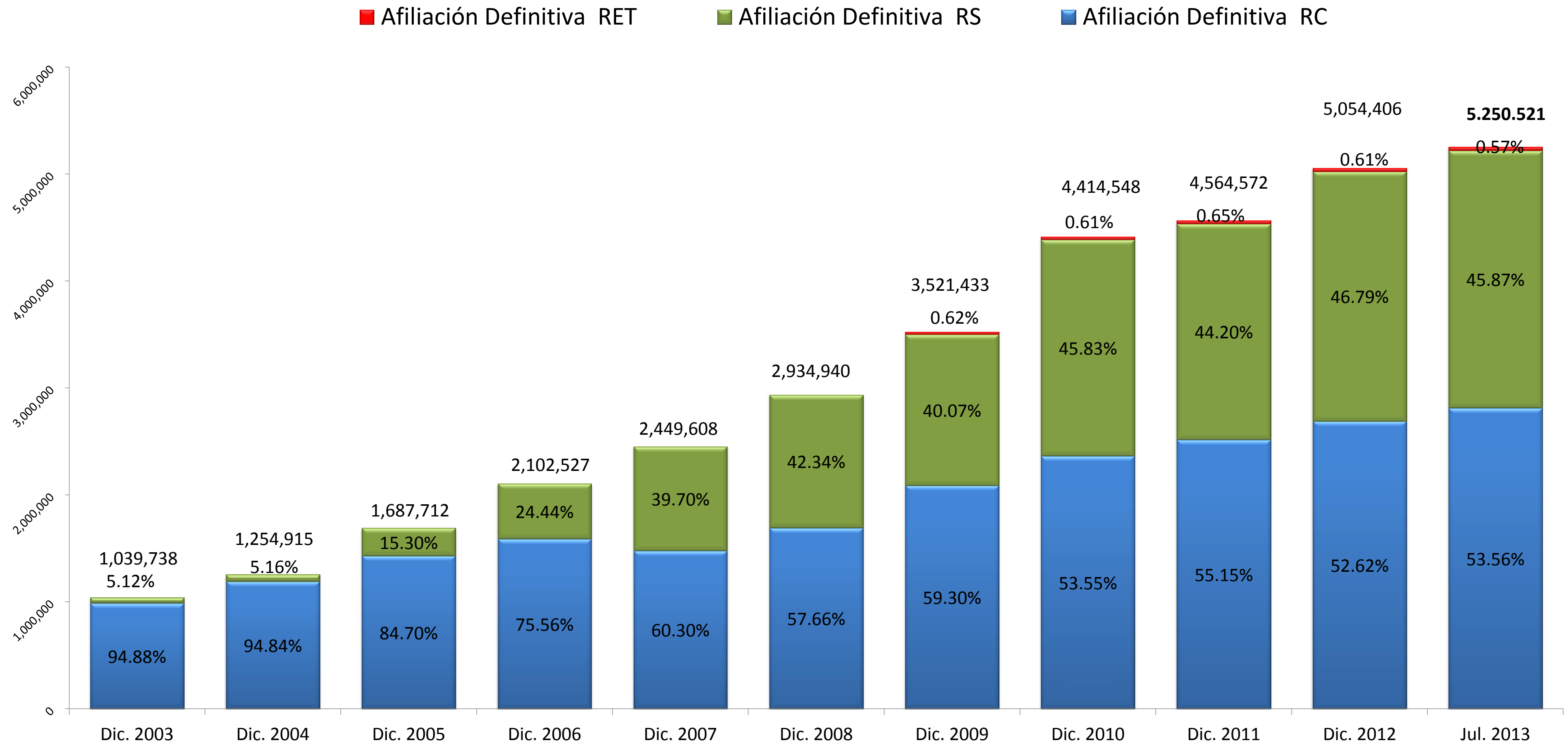
Versión Ajustada

La proyección de población utilizada en el siguiente informe, fue calculada por la gerencia de Planificación y Desarrollo del CNSS, tomando como base los censos del 2002 y 2010.





Porcentajes de Participación en Afiliación Definitiva por Regímenes: Contributivo (RC) 53.56% / Subsidiado (RS) 45.87% / Especial (RET) 0.57%



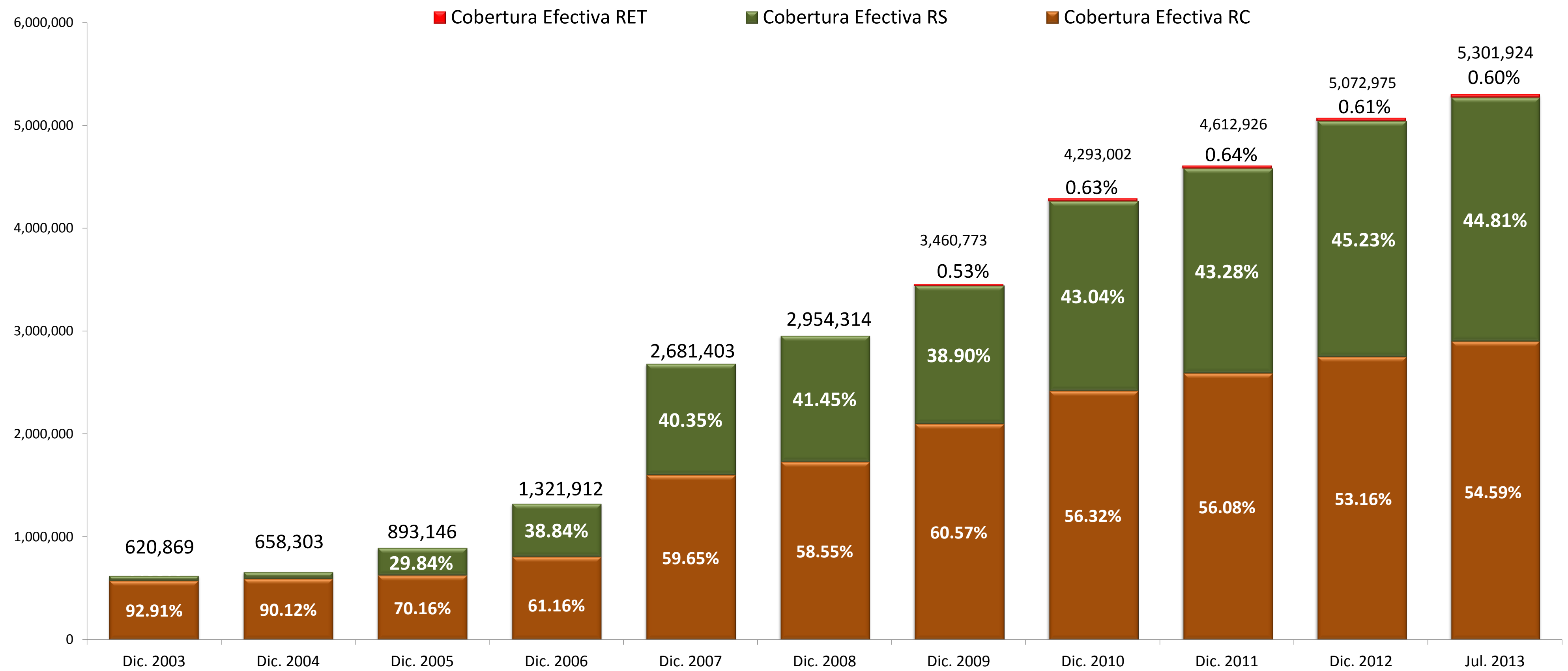
Fuente: ONE, SIPEN, TSS y SISALRIL. Procesado por Departamento Estadísticas CNSS.

Notas:

1. **La Afiliación Definitiva:** Corresponde a las personas registradas en UNIPAGO como afiliados al SDSS.
2. **La Afiliación Efectiva:** Corresponde a las personas por las cuales la TSS dispersa por el precipita correspondiente a las ARS/SENASA y/o las AFP y/o la ARL.



**Porcentajes de Participación en Cobertura Efectiva por Regímenes:
Contributivo (RC) 54.59% / Subsidiado (RS) 44.81% / Especial (RET) 0.60%**



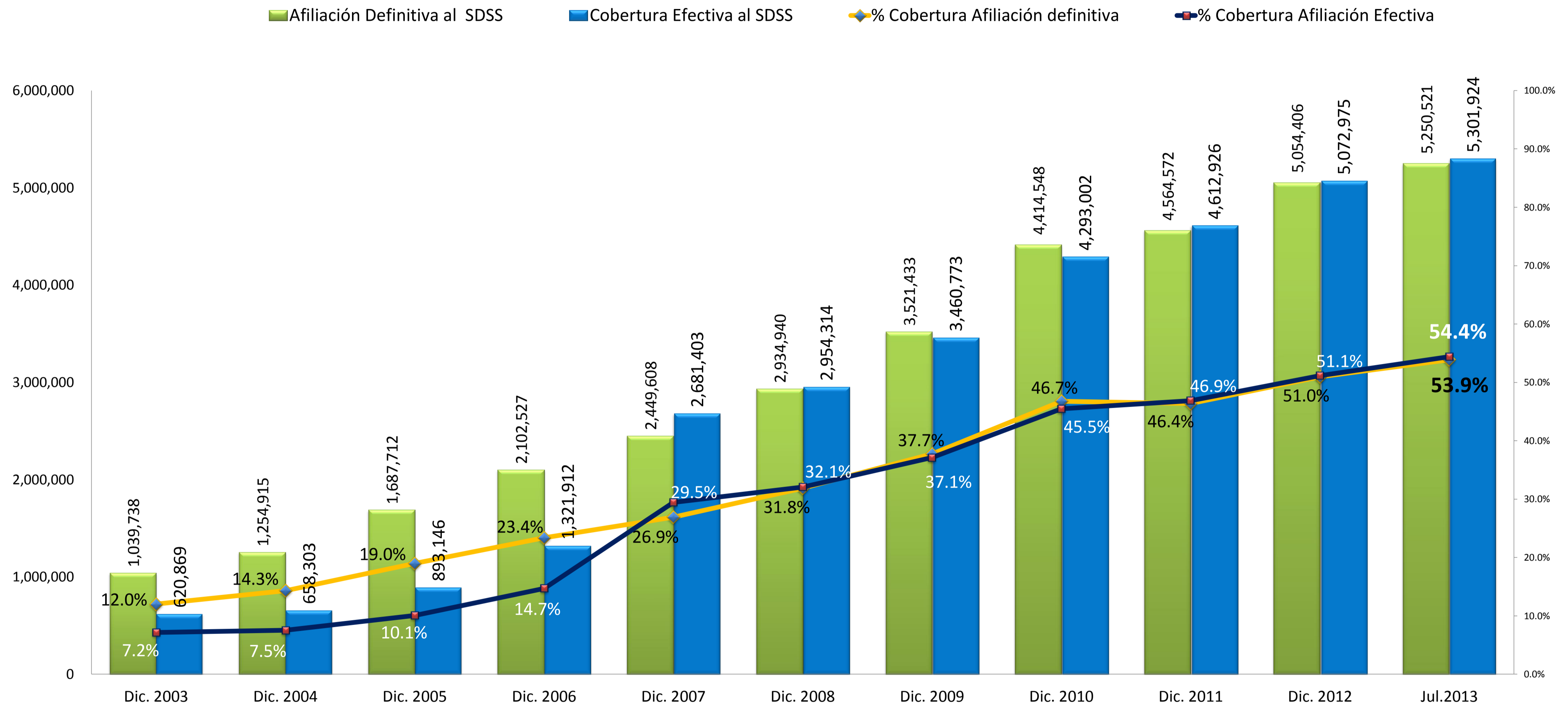
Fuente: ONE, SIPEN, TSS y SISALRIL. Procesado por Departamento Estadísticas CNSS.

Notas:

- 1. La Afiliación Definitiva:** Corresponde a las personas registradas en UNIPAGO como afiliados al SDSS.
- 2. La Afiliación Efectiva:** Corresponde a las personas por las cuales la TSS dispersa por el precipita correspondiente a las ARS/SENASA y/o las AFP y/o la ARL.



Cobertura del SDSS a la Población Nacional: Afiliación Definitiva 53.9% y Efectiva 54.4%



Fuente: ONE, SIPEN, TSS y SISALRIL. Procesado por Departamento Estadísticas CNSS.

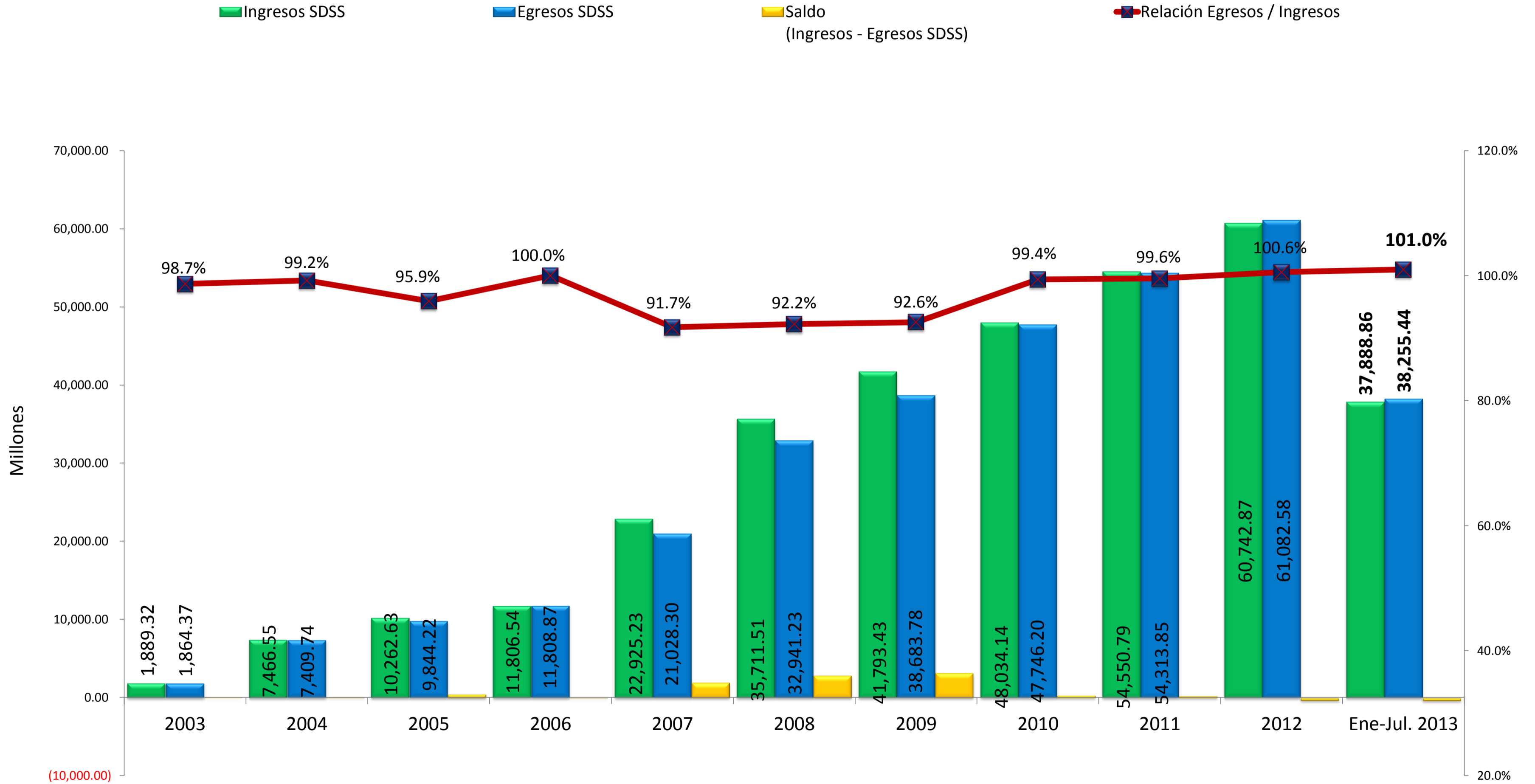
Notas:

1. La Población total según el censo del año 2010 es de 9,445,281 personas. Los datos de población presentados en este informe, han sido proyectados por la Gerencia de Planificación & Desarrollo del CNSS. Se tomaron para su cálculo los datos de población de los censos del 2002 y del 2010 publicados por la Oficina Nacional de Estadísticas (ONE). Estos datos serán actualizados una vez que la Oficina Nacional de Estadísticas (ONE) actualice sus proyecciones en base al censo del 2010.
2. **La Afiliación Definitiva:** Corresponde a las personas registradas en UNIPAGO como afiliados al SDSS.
3. **La Afiliación Efectiva:** Corresponde a las personas por las cuales la TSS dispersa por el precipita correspondiente a las ARS/SENASA y/o las AFP y/o la ARL.



Relación Egresos / Ingresos del SDSS

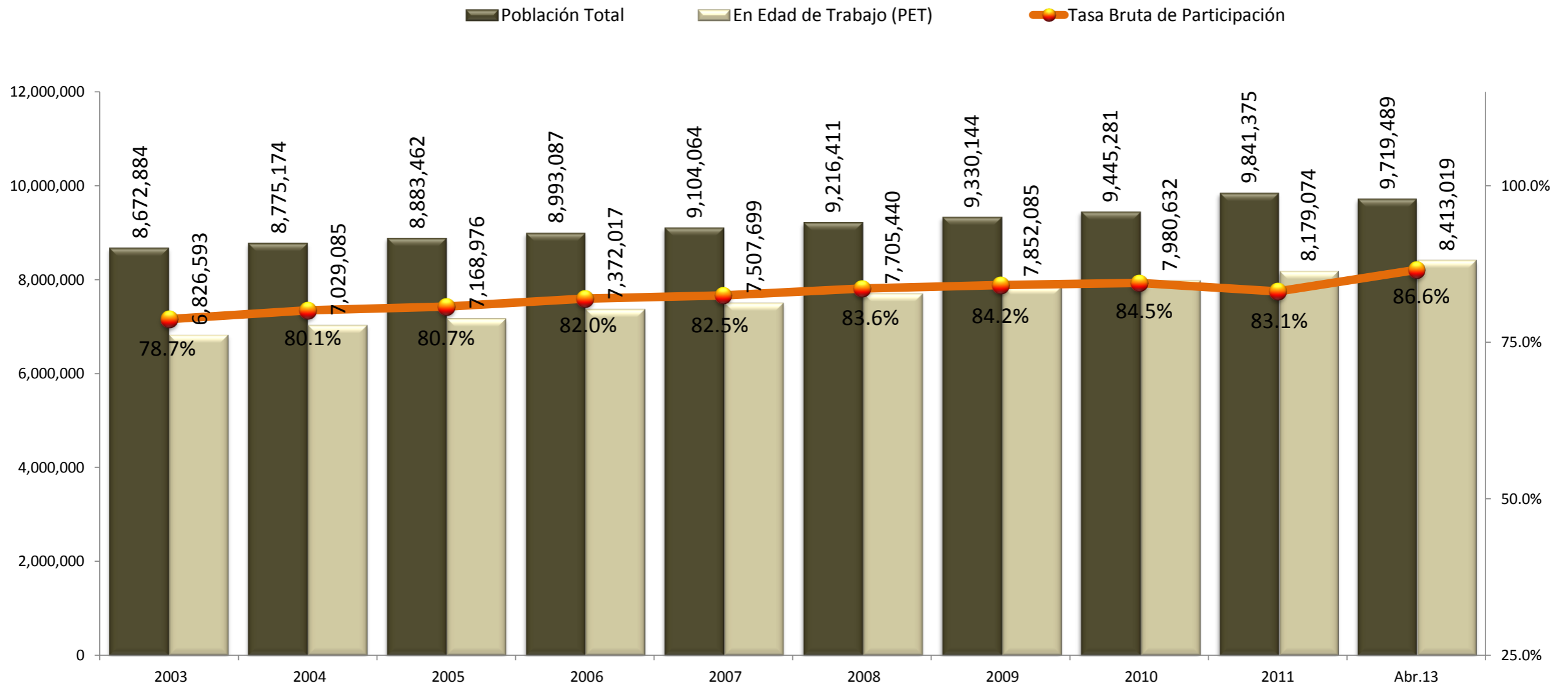
Período: 2003 - Julio 2013



Fuente: Informes financieros mensuales TSS



Tasa Bruta de Participación (TBP) Población en Edad de Trabajar (PET)/Población Total



Fuente: Banco Central de la República Dominicana (Encuesta de Fuerza de Trabajo . Abril 2013).

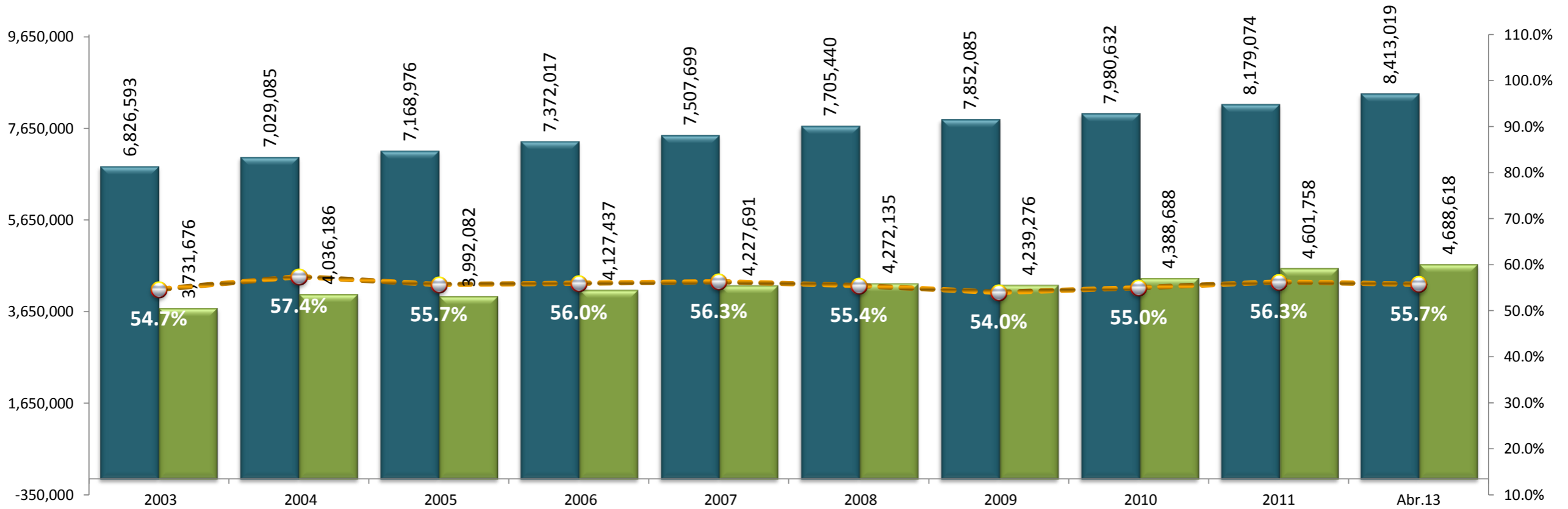
Notas: Este indicador determina la proporción de población en edad de trabajar (mayor de 10 años)con relación a la totalidad de habitantes.

La Población total según el censo del año 2010 es de 9,445,281 personas. Los datos de población presentados en este informe, han sido proyectados por la Gerencia de Planificación & Desarrollo del CNSS. Se tomaron para su cálculo los datos de población de los censos del 2002 y del 2010 publicados por la Oficina Nacional de Estadísticas (ONE). Estos datos serán actualizados una vez que la Oficina Nacional de Estadísticas (ONE) actualice sus proyecciones en base al censo del 2010.



Tasa Global de Participación (TGP) Población Económicamente Activa (PEA)/Población en Edad de Trabajar (PET)

■ En Edad de Trabajo (PET)
 ■ Población Económicamente Activa (PEA)
 ● Tasa global de Participación

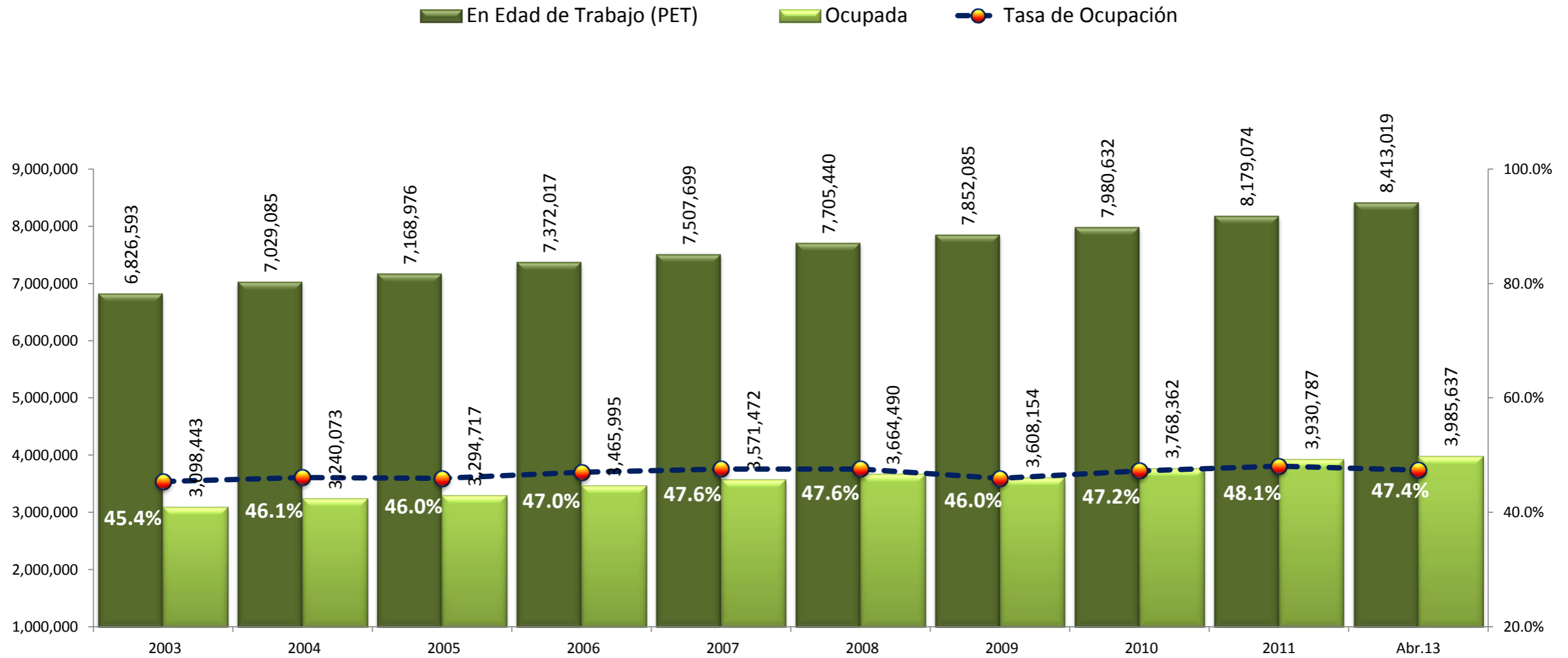


Fuente: Banco Central de la República Dominicana (Encuesta de Fuerza de Trabajo . Abril 2013).

Notas: Este indicador determina el porcentaje de la población en edad de trabajar que efectivamente se encuentra activa laboralmente, ya sea buscando empleo o trabajando. La Población total según el censo del año 2010 es de 9,445,281 personas. Los datos de población presentados en este informe, han sido proyectados por la Gerencia de Planificación & Desarrollo del CNSS. Se tomaron para su cálculo los datos de población de los censos del 2002 y del 2010 publicados por la Oficina Nacional de Estadísticas (ONE). Estos datos serán actualizados una vez que la Oficina Nacional de Estadísticas (ONE)



Tasa de Ocupación (TO) Población Ocupada (PO)/Población en Edad de Trabajar (PET)



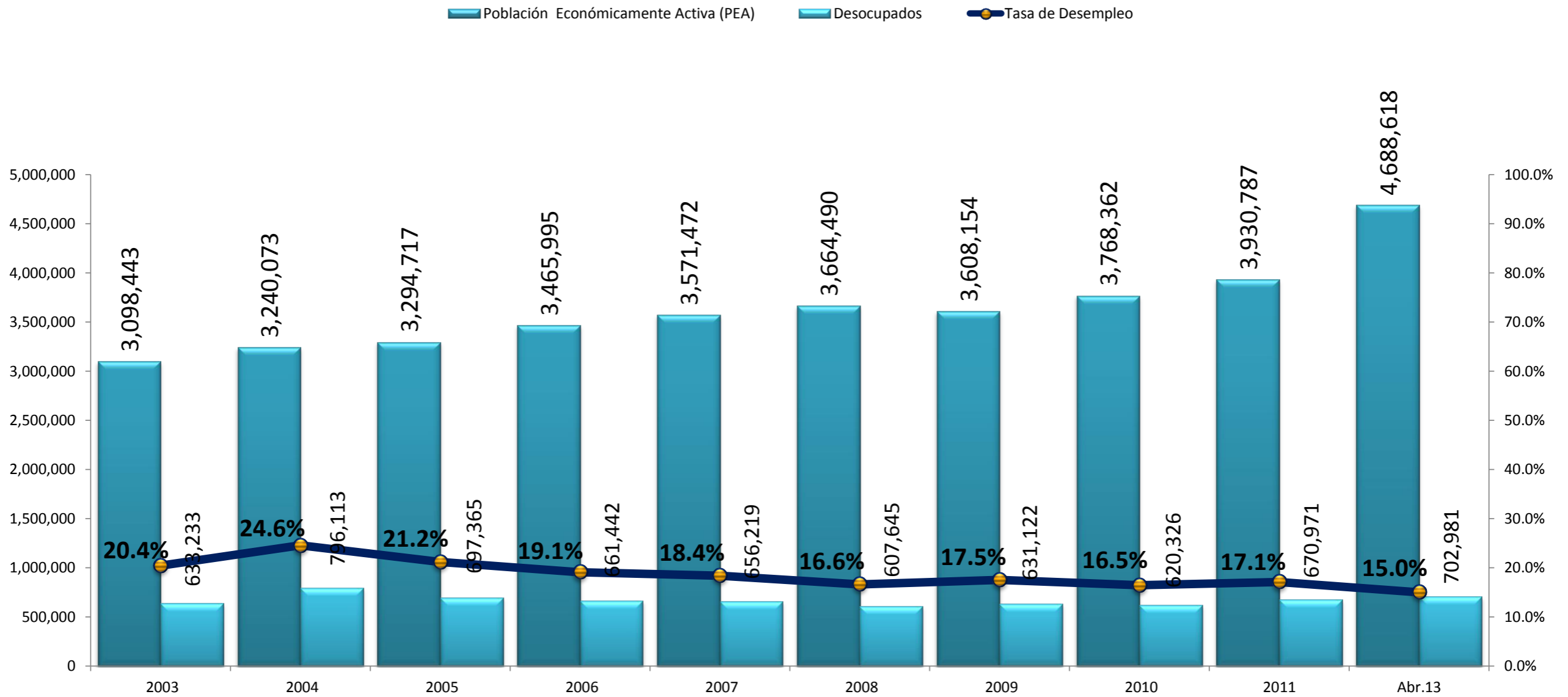
Fuente: Banco Central de la República Dominicana (Encuesta de Fuerza de Trabajo . Abril 2013).

Notas: Esta medida es un indicador del tamaño efectivo de la demanda laboral. Muestra cuantas de las personas mayores de 12 años están efectivamente ocupadas.

Técnicamente, la Población total según el censo del año 2010 es de 9,445,281 personas. Los datos de población presentados en este informe, han sido proyectados por la Gerencia de Planificación & Desarrollo del CNSS. Se tomaron para su cálculo los datos de población de los censos del 2002 y del 2010 publicados por la Oficina Nacional de Estadísticas (ONE). Estos datos serán actualizados una vez que la Oficina Nacional de Estadísticas (ONE) actualice sus proyecciones en base al censo del 2010



Estadísticas Demográficas Tasa de Desempleo (TD) Población Desempleada/Población Económicamente Activa (PEA)



Fuente: Banco Central de la República Dominicana (Encuesta de Fuerza de Trabajo . Abril 2013).

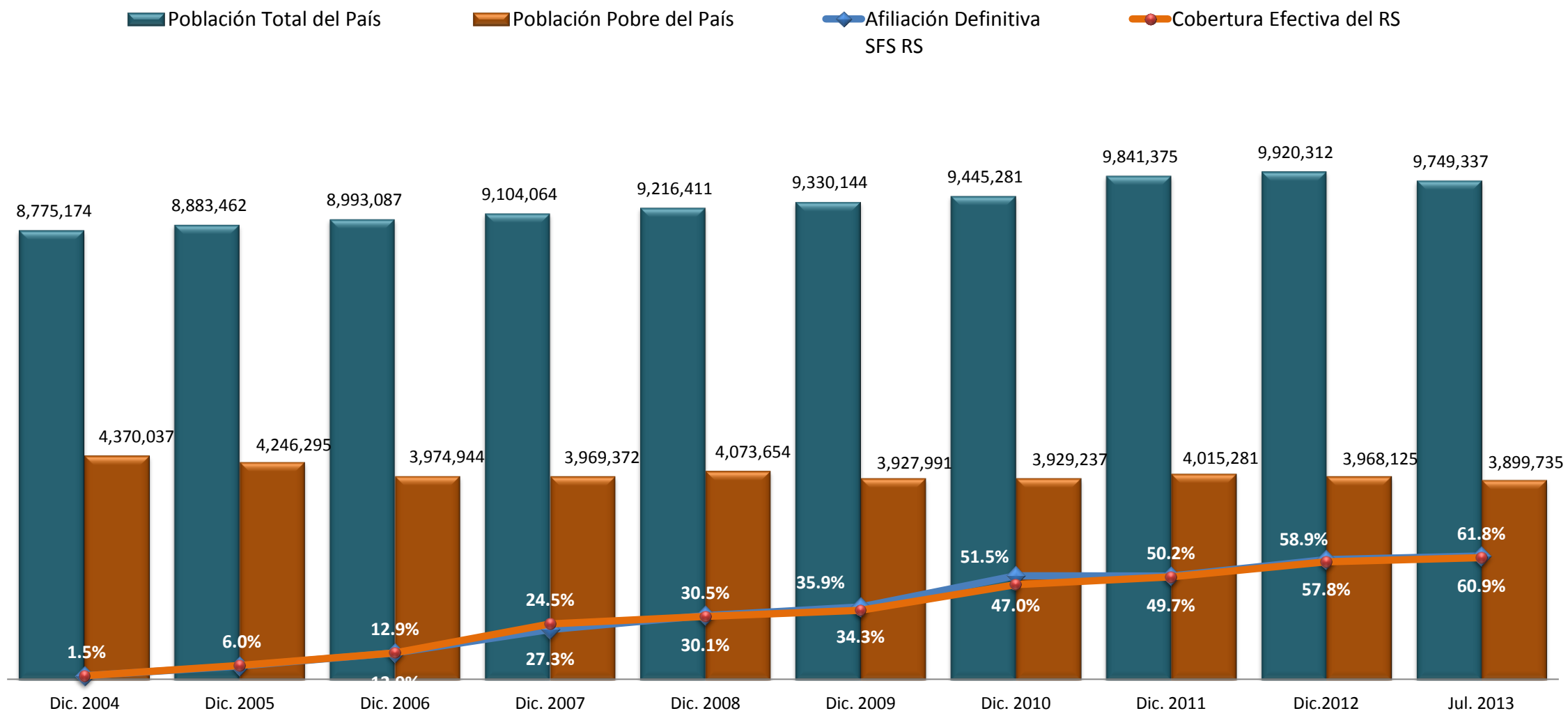
Notas: La tasa de desempleo expresa la relación entre el número de personas que buscan empleo y la Población Económicamente Activa. Es una medida efectiva del porcentaje de personas de la fuerza de trabajo que no tienen empleo y están buscando trabajo.

La Población total según el censo del año 2010 es de 9,445,281 personas. Los datos de población presentados en este informe, han sido proyectados por la Gerencia de Planificación & Desarrollo del CNSS. Se tomaron para su cálculo los datos de población de los censos del 2002 y del 2010 publicados por la Oficina Nacional de Estadísticas (ONE). Estos datos serán actualizados una vez que la Oficina Nacional de



Cobertura del Seguro Familiar de Salud del Régimen Subsidiado a la Población Pobre del País (Escenario Pobreza Monetaria MEPYD)

Afiliación Definitiva 61.8% y Cobertura Efectiva 60.9%



Notas: 1. La Población total según el censo del año 2010 es de 9,445,281 personas. Los datos de población presentados en este informe, han sido proyectados por la Gerencia de Planificación & Desarrollo del CNSS. Se tomaron para su cálculo los datos de población de los censos del 2002 y del 2010 publicados por la Oficina Nacional de Estadísticas (ONE). Estos datos serán actualizados una vez que la Oficina Nacional de Estadísticas (ONE) actualice sus proyecciones en base al censo del 2010.

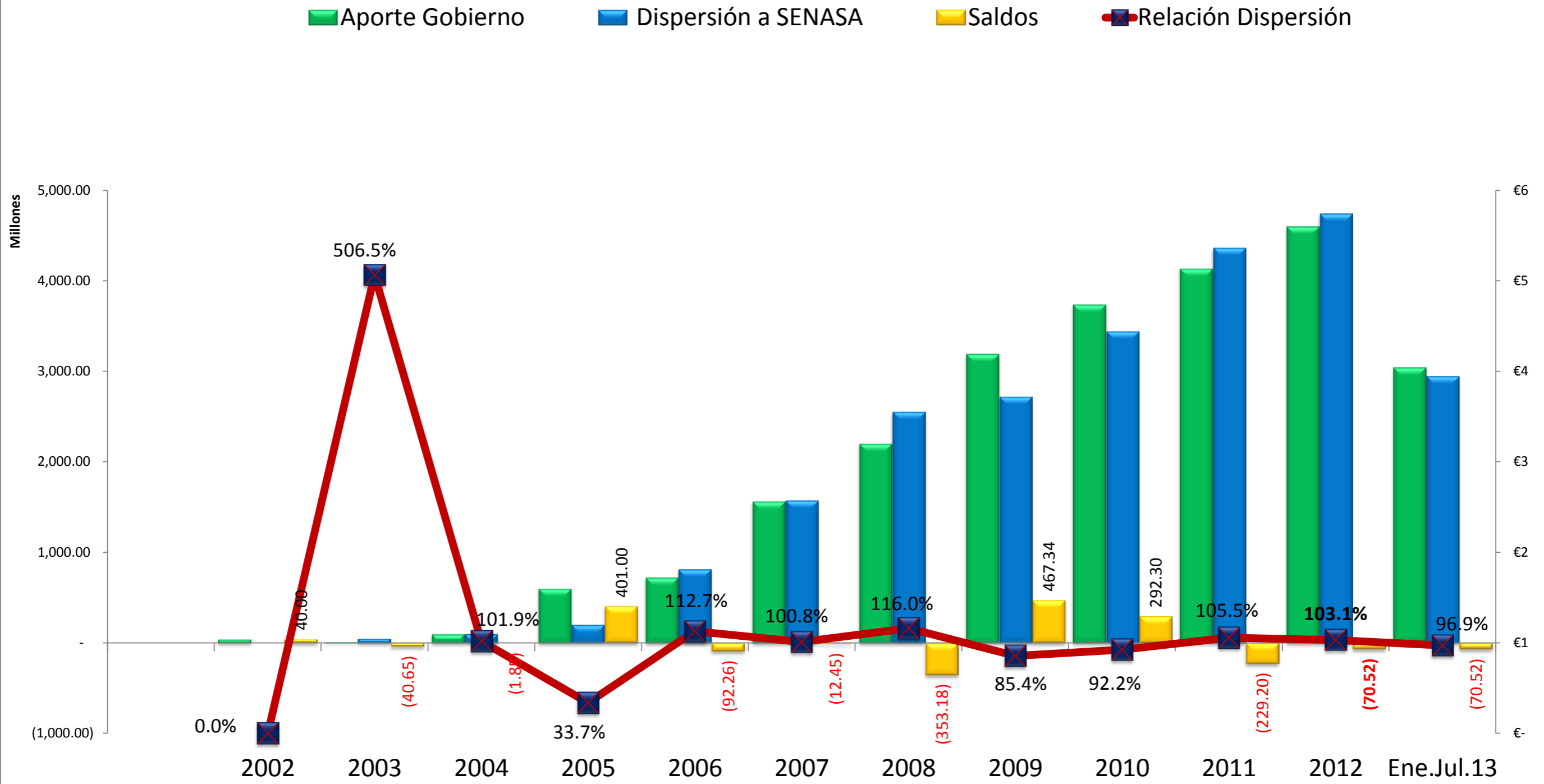
La Afiliación Definitiva: Corresponde a las personas registradas en UNIPAGO como afiliados al SDSS.

La Afiliación Efectiva: Corresponde a las personas por las cuales la TSS dispersa por el precipita correspondiente a las ARS/SENASA y/o las AFP y/o la ARL.



Relación Dispersión /Aporte del SFS del RS 96.9%

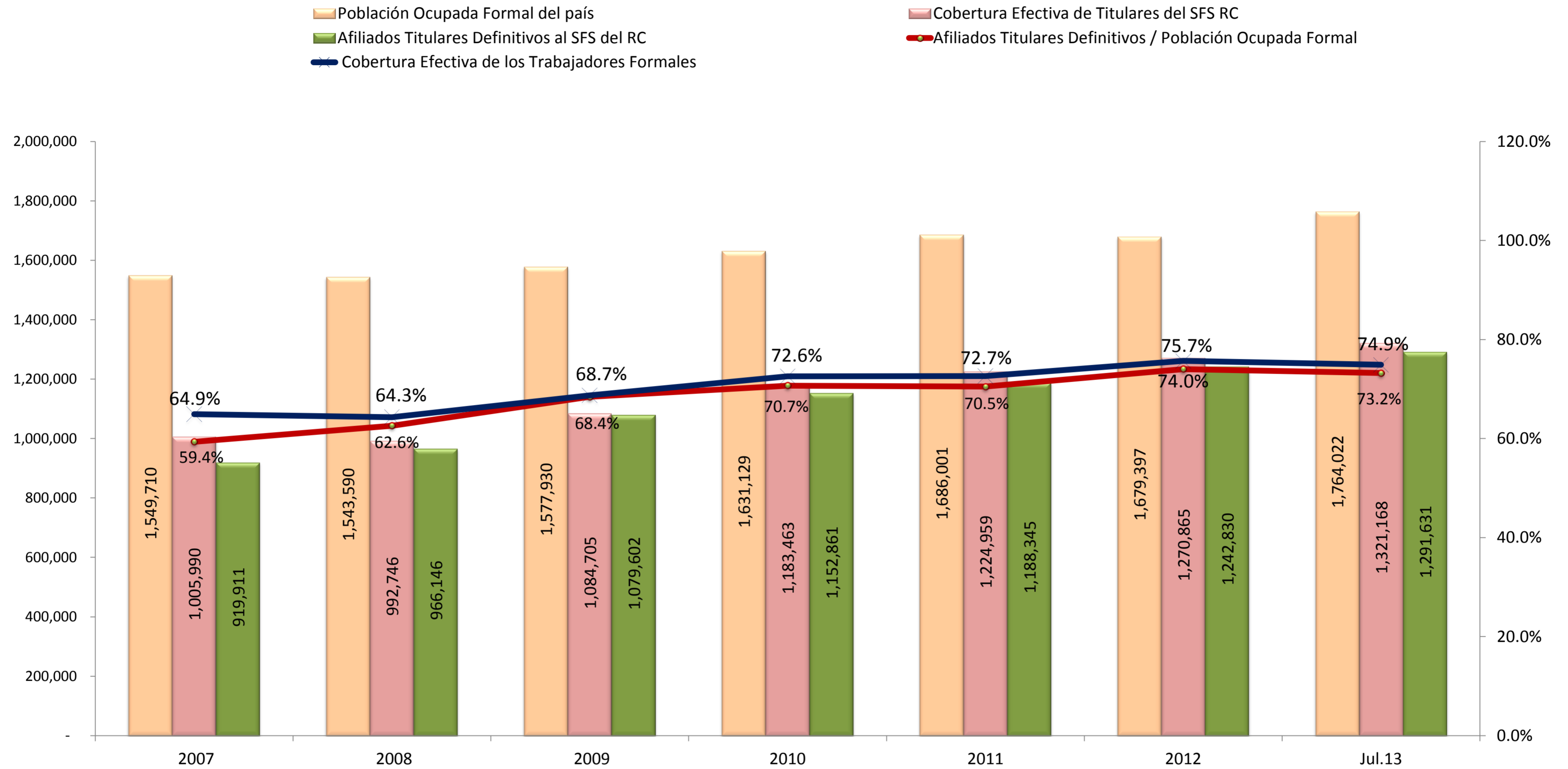
Período: Noviembre 2002 - Julio 2013



Fuente: Informes financieros mensuales de TSS



Cobertura del SFS del RC con Relación a Población Ocupada Formal: 74.9% Efectiva y 73.2% Definitiva

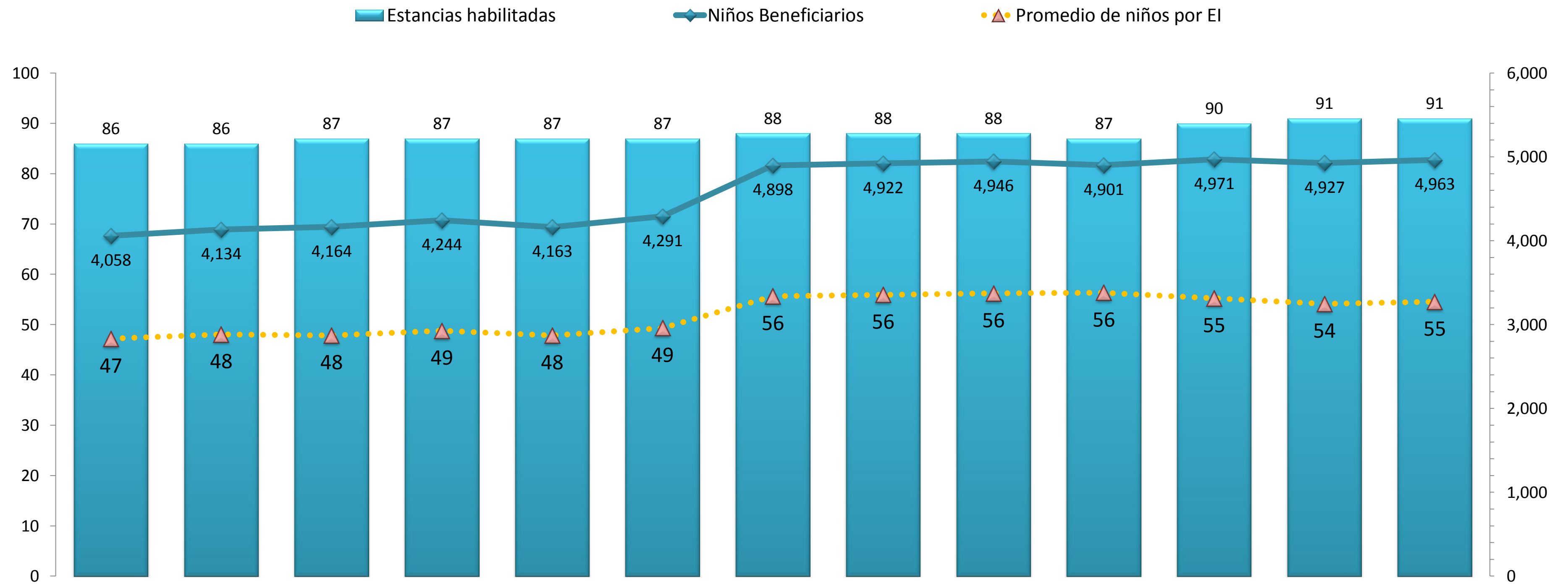


Fuente: BC, SISALRIL, TSS.

La Afiliación Efectiva: Corresponde a las personas por las cuales la TSS dispersa por el precipita correspondiente a las ARS/SENASA y/o las AFP y/o la ARL.



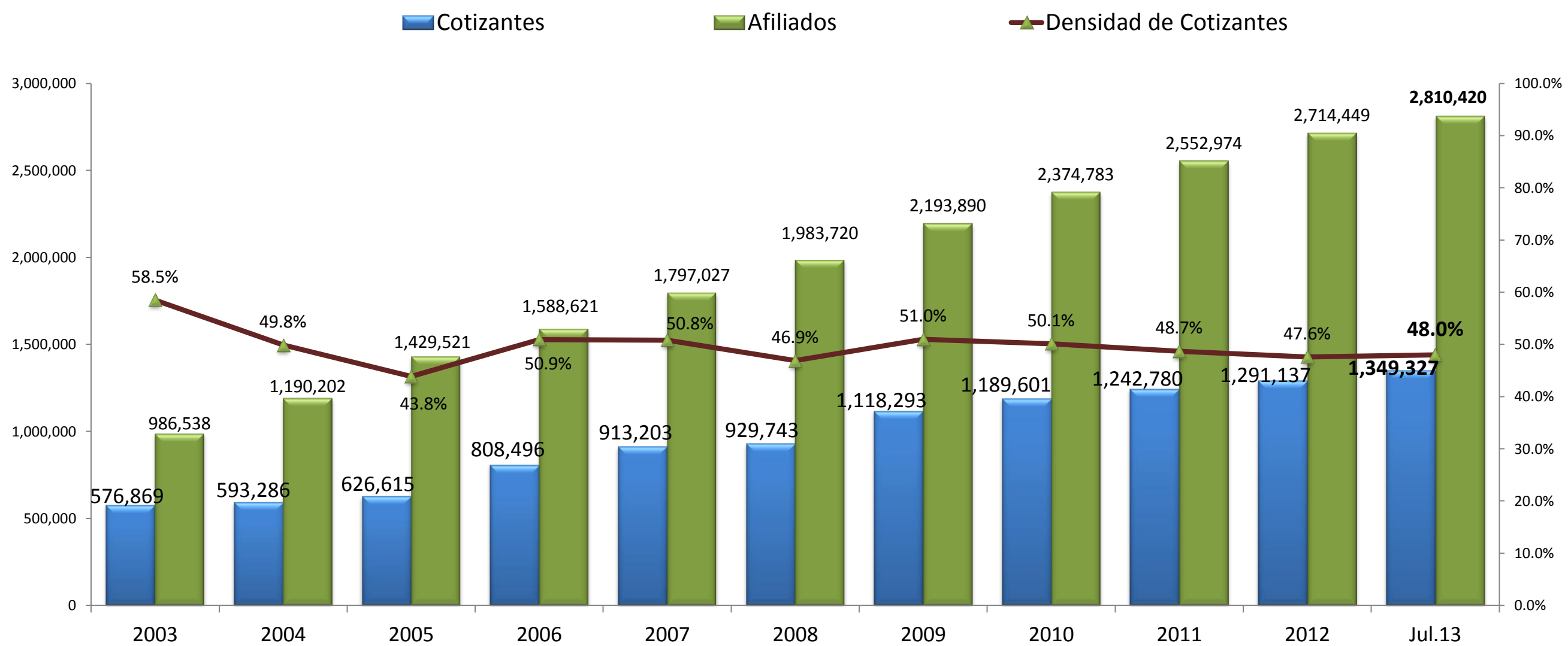
Porcentaje de afiliación de niños en las Estancias Infantiles del RC con relación a la meta inicial (6,500): 76.35%





Seguro de Vejez, Discapacidad y Sobrevivencia (SVDS)

Densidad de Cotizantes al SVDS del RC: 48.0%



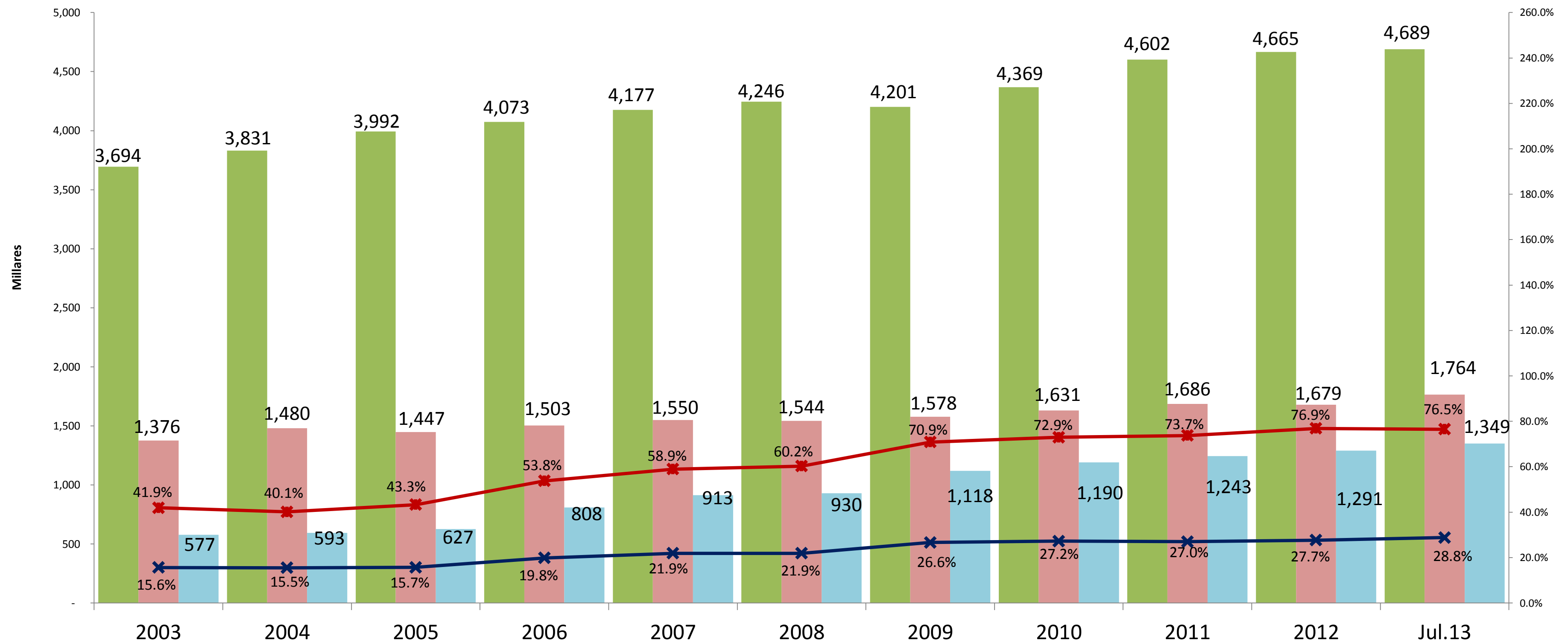
Fuente: SIPEN



Participación de los Afiliados Cotizantes al SVDS en: PEA 27.4% y La Población Ocupada Formal 75.5%

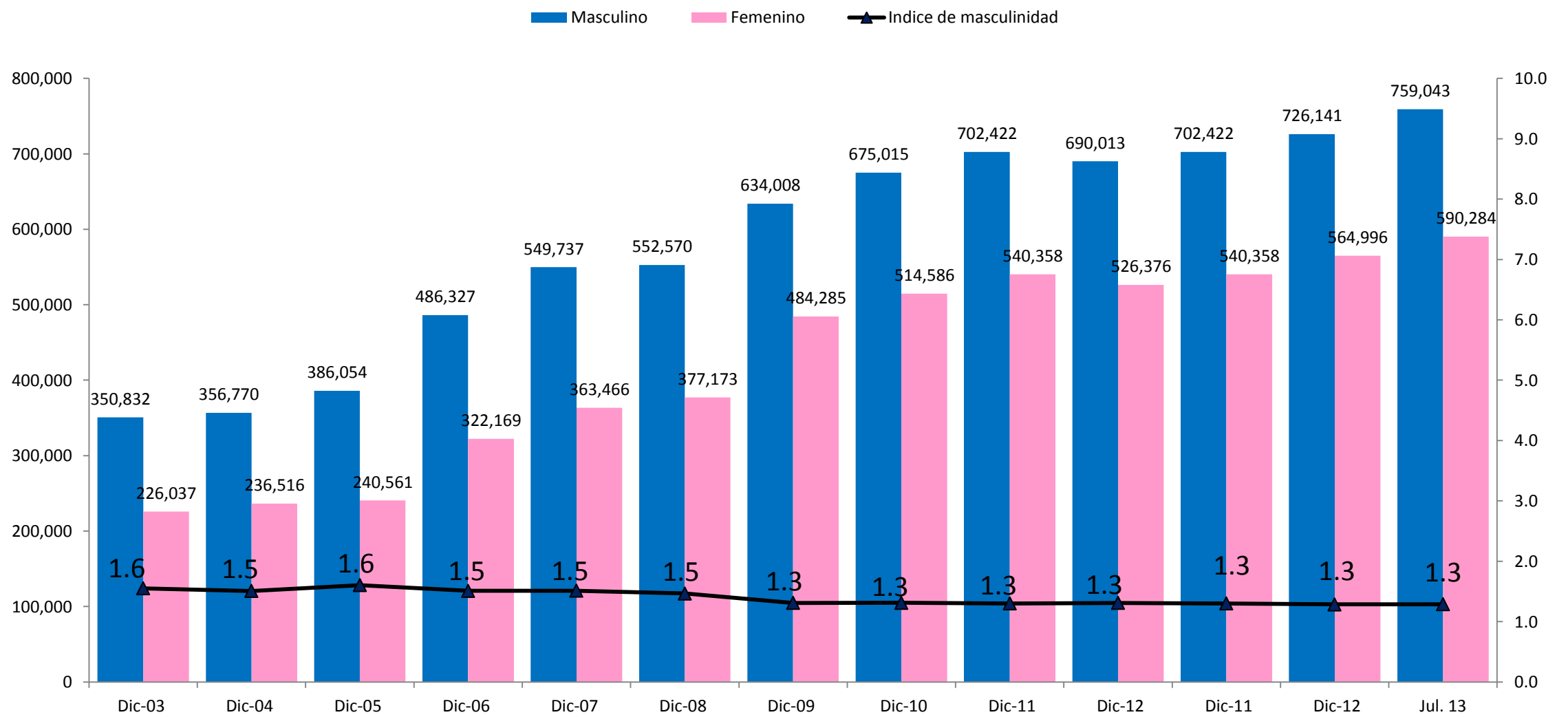
Período: 2003 - Julio 2013

- Población Económicamente Activa (PEA)*
- Población Ocupada Formal
- Cotizantes del Sistema de Pensiones
- ✕ % PEA cubiertas por el Sistema de Pensiones
- ✕ % Cotizantes / Población Ocupada Formal



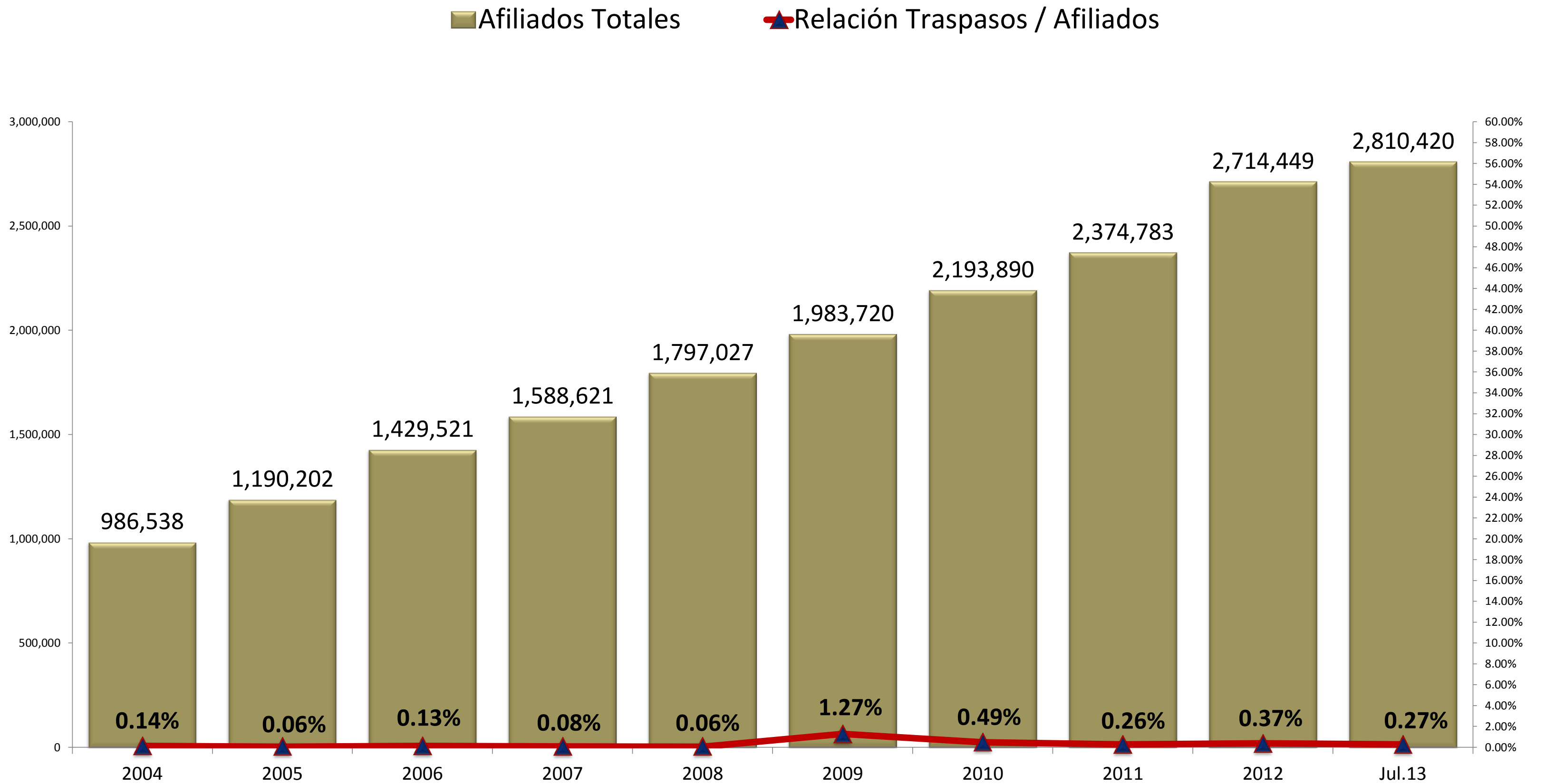


Indice de masculinidad en cotizantes del SVDS RC: 1.3 Período: Diciembre 2003 - Julio 2013





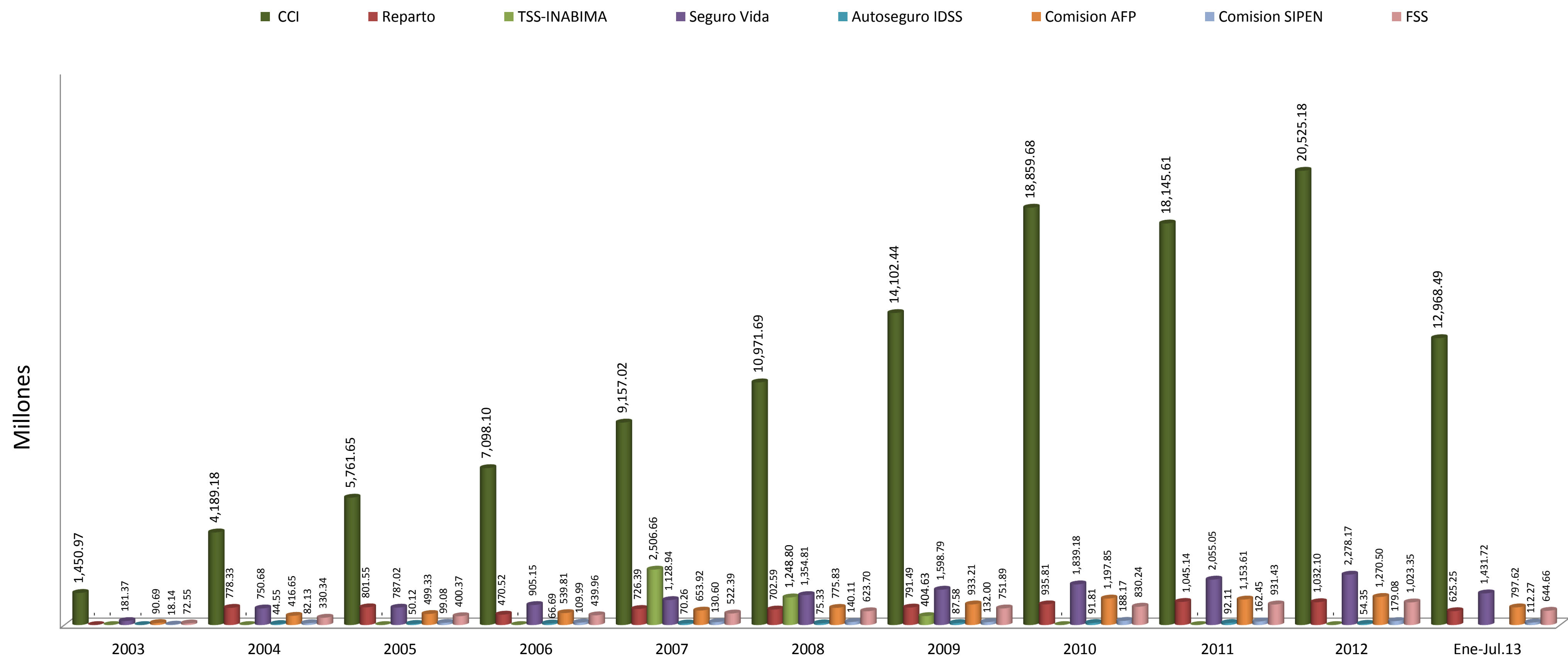
Relación Traspaso de AFP-Fondo de Pensiones/Afiliados Totales Período: 2004 - Julio 2013





Dispersión a CCI con Relación a otras Cuentas en el SVDS: 78%

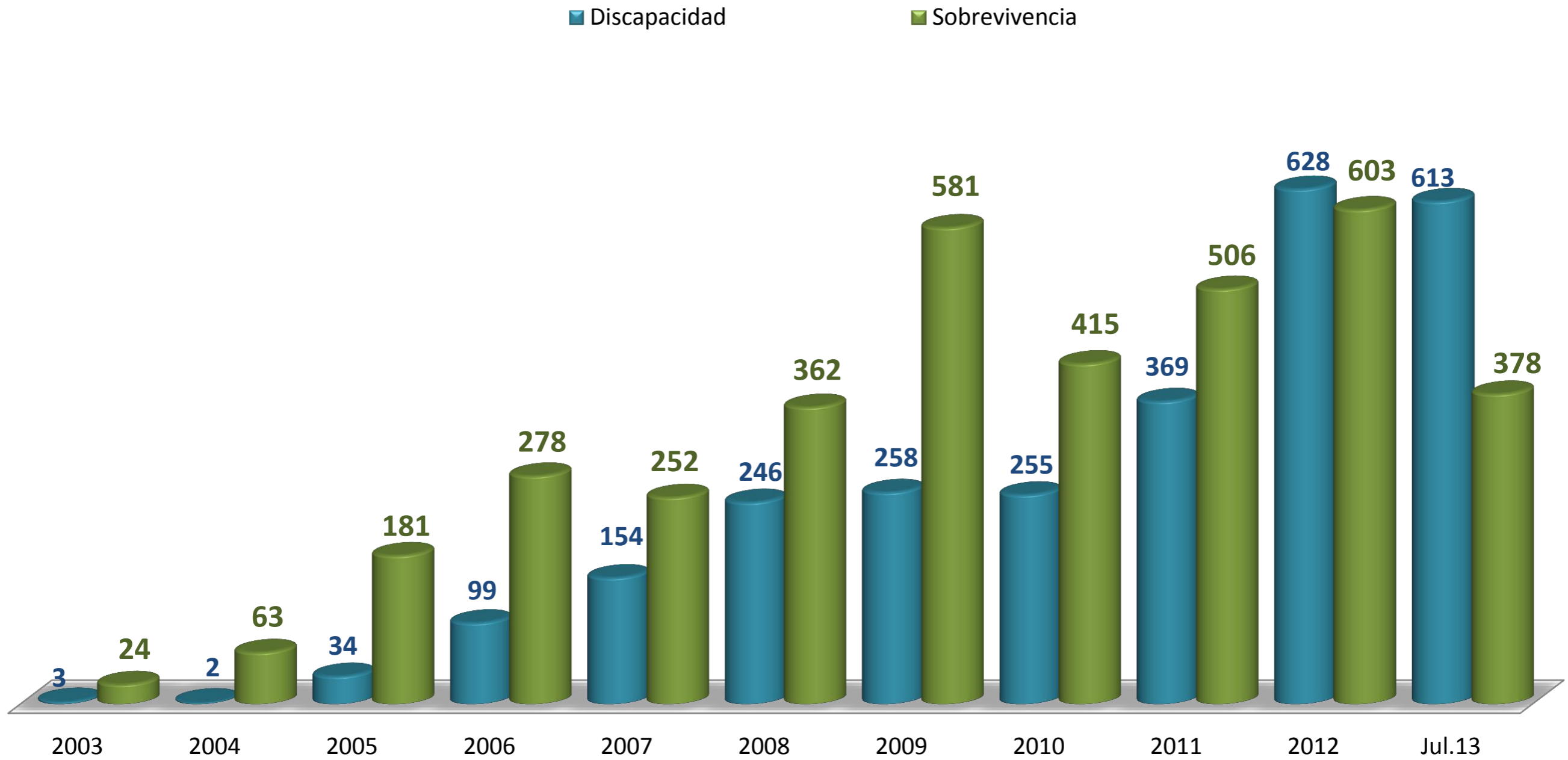
Período: 2004 - Julio 2013



Fuente: TSS



Pensiones Aprobadas: 68.57% de Supervivencia y 50.08% de Discapacidad Período: Julio 2003 - Julio 2013

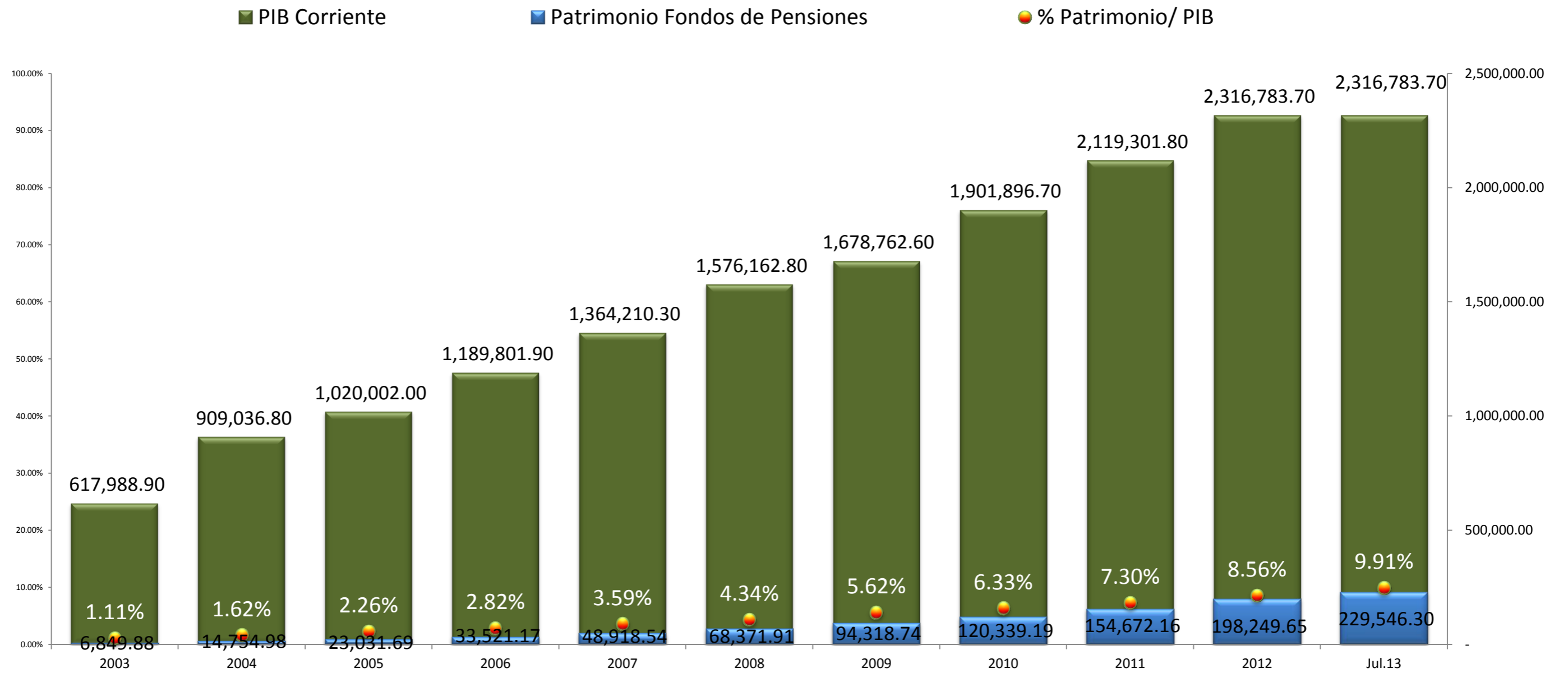


Fuente: SIPEN



% Patrimonio de los Fondos de Pensiones por año Vs. PIB

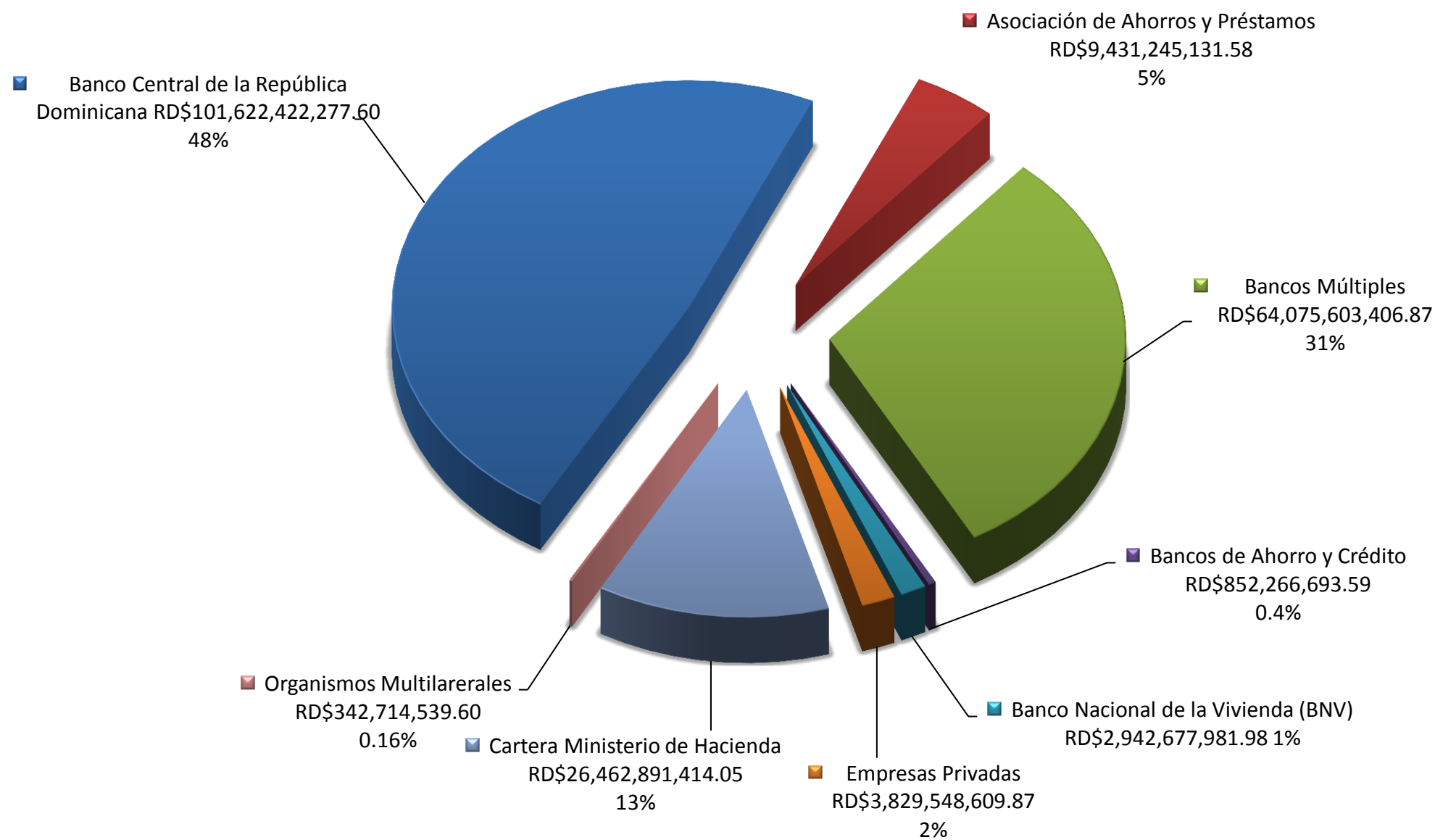
Período: 2003 - Julio 2013





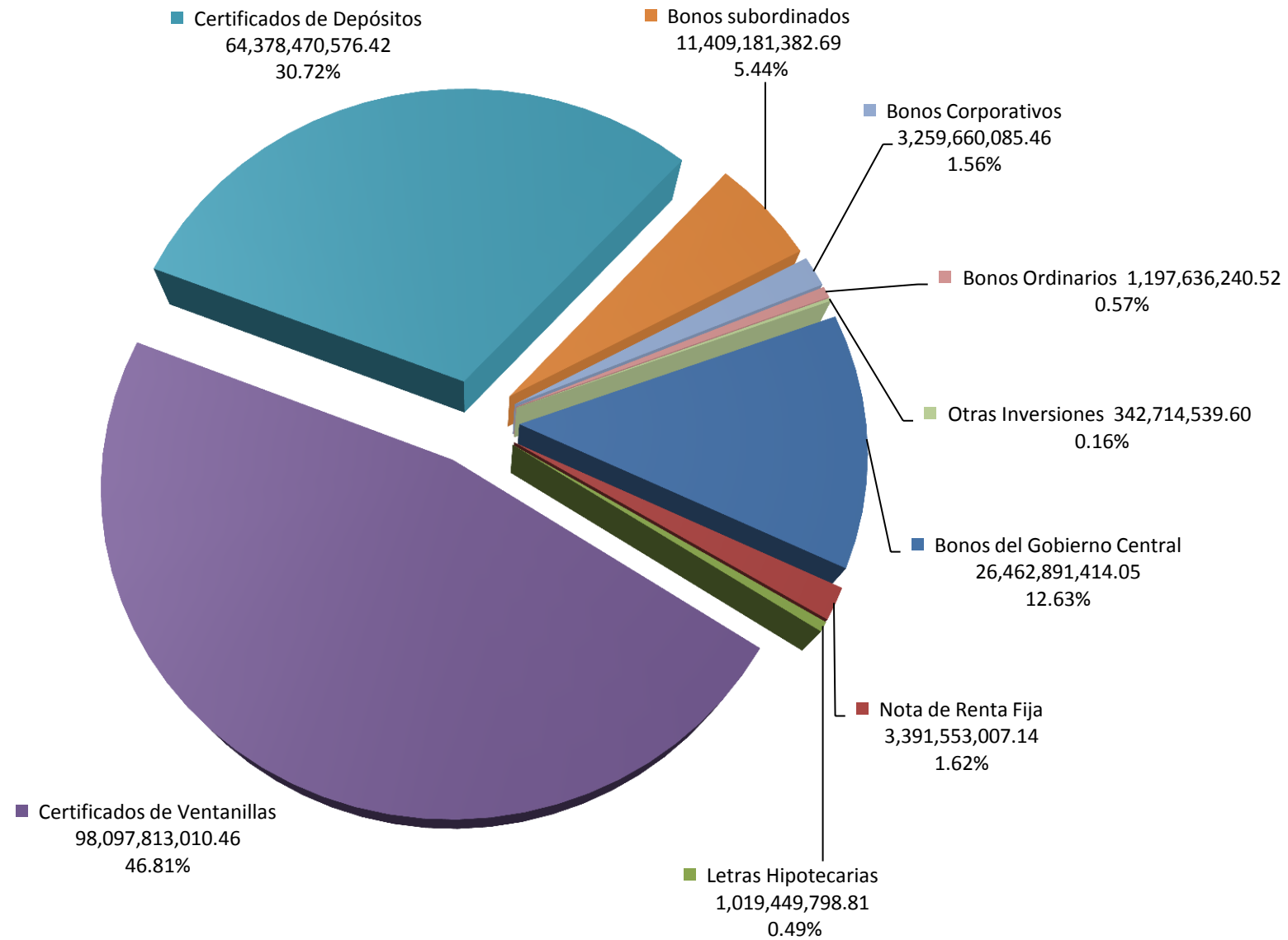
Seguro de Vejez, Discapacidad y Sobrevivencia (SVDS) Composición de la Cartera Total de Inversión de los Fondos de Pensiones por Tipo de Emisor Junio 2013

- Banco Central de la República Dominicana
- Bancos de Ahorro y Crédito
- Cartera Ministerio de Hacienda
- Asociación de Ahorros y Préstamos
- Banco Nacional de la Vivienda (BNV)
- Organismos Multilaterales
- Bancos Múltiples
- Empresas Privadas





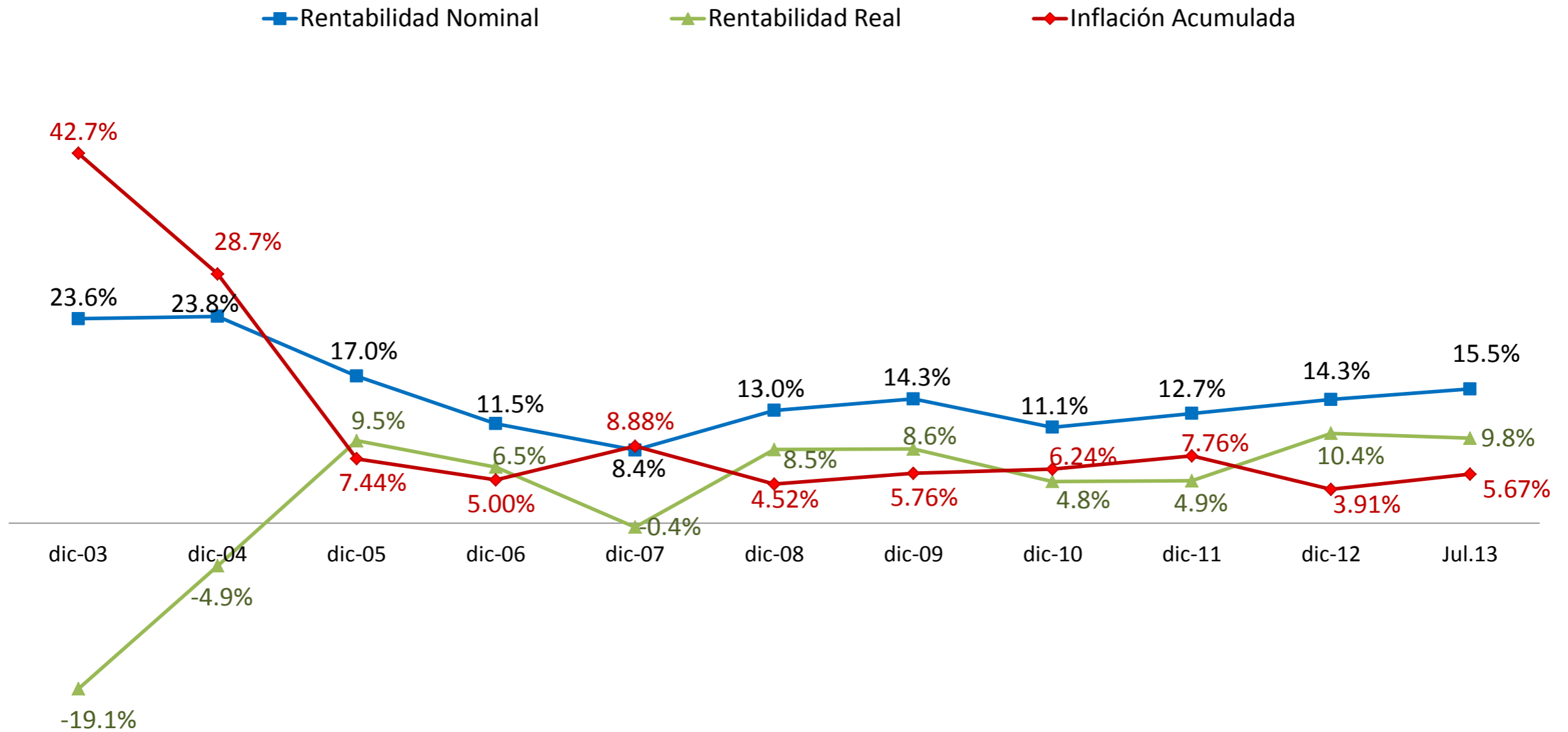
Composición de la Cartera total de Inversiones de los Fondos de Pensiones por Instrumentos Junio 2013





Rentabilidad Promedio de los Fondos de Pensiones

Período: 2003 - Julio 2013



Fuente: SIPEN



Dispersión a ARLSS con relación al total del monto dispersado al Seguro de Riesgos Laborales: 94.83% Período: 2004 - Julio 2013



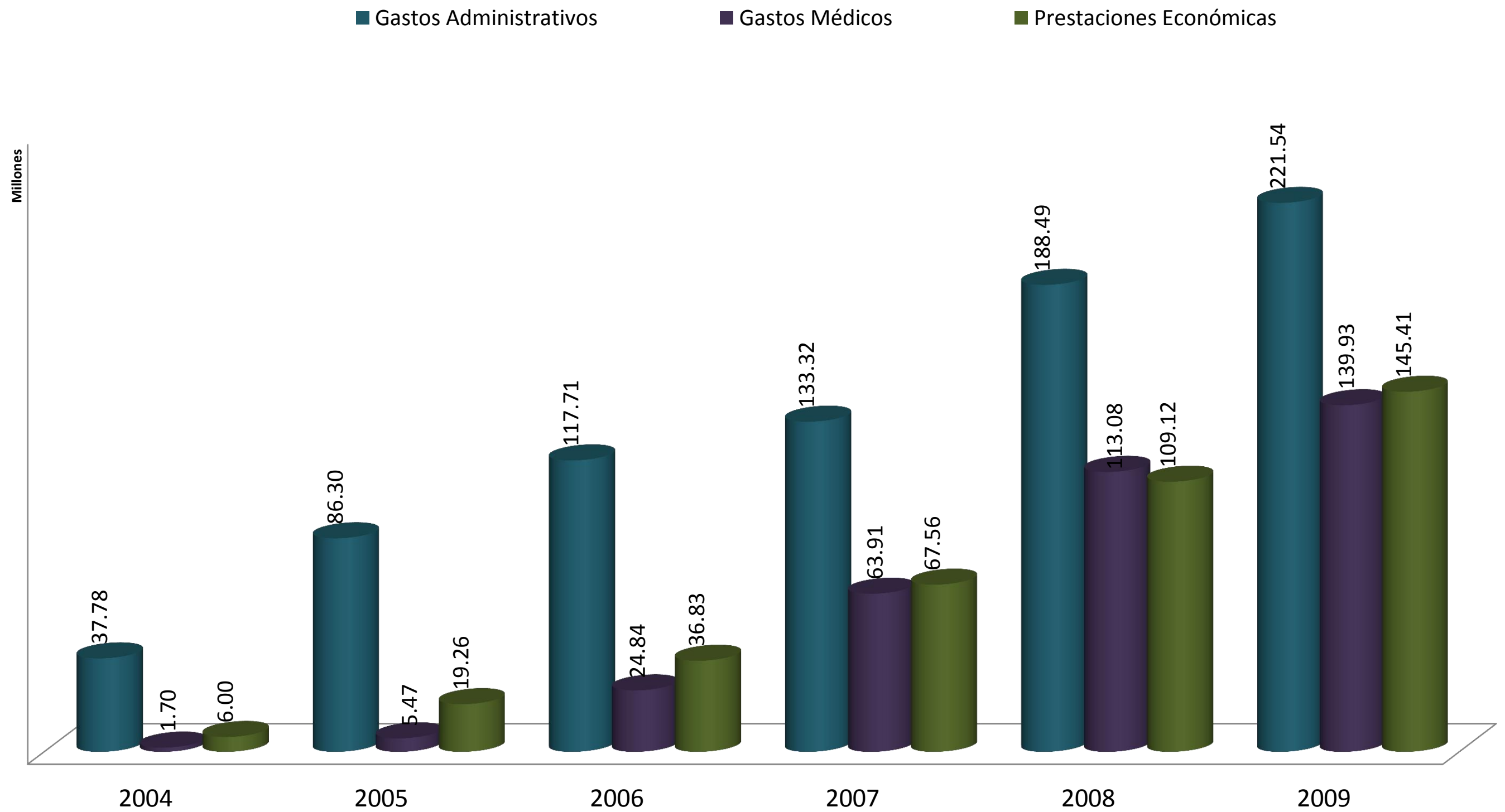
Fuente: TSS

Nota: El Fondo de Solidaridad (FSS) de Riesgo Laboral se conforma con las multas, recargos e intereses pagados por el empleador. Art. 205 Ley 87-01.



Gastos médicos y Prestaciones Económicas del SRL: 48.3% del Gasto Total

Período: Febrero 2004 - Diciembre 2009



Fuente : Comunicación SISALRIL 008220 del 7 de Mayo 2010.

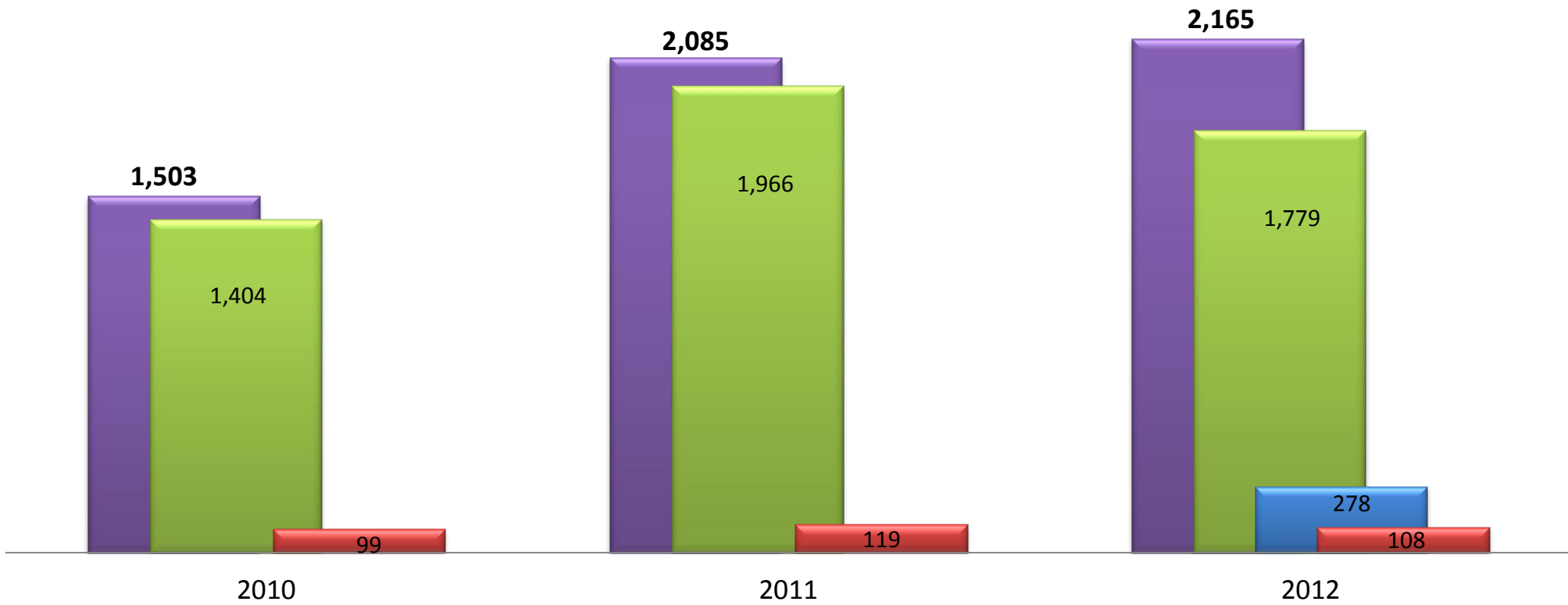


Solicitudes Recibidas en las Comisiones Medicas por Estatus Período: Octubre 2008 - Abril 2013

Período	En Proceso	Devolta a la entidad receptora	Dictámenes Notificados a CTD	Solicitudes Totales
2010		99	1,404	1,503
2011		119	1,966	2,085
2012	278	108	1,779	2,165

Solicitudes Recibidas en las Comisiones Medicas por Estatus

■ Solicitudes Totales ■ Dictámenes Notificados a CTD ■ En Proceso ■ Devuelta a la entidad receptora



Comité Técnico de Discapacidad (CTD)



Régimen Especial Transitorio para la Salud de Pensionados Ley 1896-379

Afiliación de Pensionados al SFS 35.3%

Período: Diciembre 2009 - Julio 2013

■ Población Objetivo ■ Afiliación Total ● % Ejecución

