

**Ministerio de Trabajo**  
**Consejo nacional de Seguridad Social**  
**Año 2020**  
**Presupuesto de Gastos y Aplicaciones Financieras**  
 En RD\$



Detalle	Presupuesto Aprobado	Presupuesto Modificado
<b>2 - GASTOS</b>	<b>11,368,038,368.20</b>	<b>-</b>
<b>2.1 - REMUNERACIONES Y CONTRIBUCIONES</b>	<b>108,392,373.20</b>	<b>-</b>
2.1.1 - REMUNERACIONES	77,535,250	
2.1.2 - SOBRESUELDOS	13,288,803	
2.1.3 - DIETAS Y GASTOS DE REPRESENTACIÓN	6,859,894	
2.1.4 - GRATIFICACIONES Y BONIFICACIONES	197,500	
2.1.5 - CONTRIBUCIONES A LA SEGURIDAD SOCIAL	10,510,926	
<b>2.2 - CONTRATACIÓN DE SERVICIOS</b>	<b>67,119,801</b>	<b>-</b>
2.2.1 - SERVICIOS BÁSICOS	13,556,076	
2.2.2 - PUBLICIDAD, IMPRESIÓN Y ENCUADERNACIÓN	2,520,750	
2.2.3 - VIÁTICOS	120,000	
2.2.4 - TRANSPORTE Y ALMACENAJE	225,000	
2.2.5 - ALQUILERES Y RENTAS	7,230,382	
2.2.6 - SEGUROS	1,989,095	
2.2.7 - SERVICIOS DE CONSERVACIÓN, REPARACIONES MENORES E INSTALACIONES TEMPORALES	1,689,676	
2.2.8 - OTROS SERVICIOS NO INCLUIDOS EN CONCEPTOS ANTERIORES	35,368,822	
2.2.9 - OTRAS CONTRATACIONES DE SERVICIOS	4,420,000	
<b>2.3 - MATERIALES Y SUMINISTROS</b>	<b>10,645,704</b>	<b>-</b>
2.3.1 - ALIMENTOS Y PRODUCTOS AGROFORESTALES	820,000	
2.3.2 - TEXTILES Y VESTUARIOS	125,000	
2.3.3 - PRODUCTOS DE PAPEL, CARTÓN E IMPRESOS	52,500	
2.3.4 - PRODUCTOS FARMACÉUTICOS	5,000	
2.3.5 - PRODUCTOS DE CUERO, CAUCHO Y PLÁSTICO	75,000	
2.3.6 - PRODUCTOS DE MINERALES, METÁLICOS Y NO METÁLICOS		
2.3.7 - COMBUSTIBLES, LUBRICANTES, PRODUCTOS QUÍMICOS Y CONEXOS	4,630,000	
2.3.8 - GASTOS QUE SE ASIGNARÁN DURANTE EL EJERCICIO (ART. 32 Y 33 LEY 423-06)	-	
2.3.9 - PRODUCTOS Y ÚTILES VARIOS	4,938,204	
<b>2.4 - TRANSFERENCIAS CORRIENTES</b>	<b>11,162,815,815</b>	<b>-</b>
2.4.1 - TRANSFERENCIAS CORRIENTES AL SECTOR PRIVADO	250,000	
2.4.2 - TRANSFERENCIAS CORRIENTES AL GOBIERNO GENERAL NACIONAL		
2.4.3 - TRANSFERENCIAS CORRIENTES A GOBIERNOS GENERALES LOCALES	11,161,363,152	
2.4.4 - TRANSFERENCIAS CORRIENTES A EMPRESAS PÚBLICAS NO FINANCIERAS		
2.4.5 - TRANSFERENCIAS CORRIENTES A INSTITUCIONES PÚBLICAS FINANCIERAS		
2.4.7 - TRANSFERENCIAS CORRIENTES AL SECTOR EXTERNO		
2.4.9 - TRANSFERENCIAS CORRIENTES A OTRAS INSTITUCIONES PÚBLICAS	1,202,663	
<b>2.5 - TRANSFERENCIAS DE CAPITAL</b>		
2.5.1 - TRANSFERENCIAS DE CAPITAL AL SECTOR PRIVADO		
2.5.2 - TRANSFERENCIAS DE CAPITAL AL GOBIERNO GENERAL NACIONAL		
2.5.3 - TRANSFERENCIAS DE CAPITAL A GOBIERNOS GENERALES LOCALES		
2.5.4 - TRANSFERENCIAS DE CAPITAL A EMPRESAS PÚBLICAS NO FINANCIERAS		
2.5.5 - TRANSFERENCIAS DE CAPITAL A INSTITUCIONES PÚBLICAS FINANCIERAS		
2.5.6 - TRANSFERENCIAS DE CAPITAL AL SECTOR EXTERNO		
2.5.9 - TRANSFERENCIAS DE CAPITAL A OTRAS INSTITUCIONES PÚBLICAS		
<b>2.6 - BIENES MUEBLES, INMUEBLES E INTANGIBLES</b>	<b>19,064,675</b>	<b>-</b>
2.6.1 - MOBILIARIO Y EQUIPO	12,450,000	
2.6.2 - MOBILIARIO Y EQUIPO EDUCACIONAL Y RECREATIVO		
2.6.3 - EQUIPO E INSTRUMENTAL, CIENTÍFICO Y LABORATORIO		
2.6.4 - VEHÍCULOS Y EQUIPO DE TRANSPORTE, TRACCIÓN Y ELEVACIÓN		
2.6.5 - MAQUINARIA, OTROS EQUIPOS Y HERRAMIENTAS		
2.6.6 - EQUIPOS DE DEFENSA Y SEGURIDAD	50,000	
2.6.7 - ACTIVOS BIOLÓGICOS CULTIVABLES		
2.6.8 - BIENES INTANGIBLES	6,564,675	
2.6.9 - EDIFICIOS, ESTRUCTURAS, TIERRAS, TERRENOS Y OBJETOS DE VALOR		
<b>2.7 - OBRAS</b>		
2.7.1 - OBRAS EN EDIFICACIONES		
2.7.2 - INFRAESTRUCTURA		
2.7.3 - CONSTRUCCIONES EN BIENES CONCESIONADOS		
2.7.4 - GASTOS QUE SE ASIGNARÁN DURANTE EL EJERCICIO PARA INVERSIÓN (ART. 32 Y 33 LEY 423-06)		
<b>2.8 - ADQUISICION DE ACTIVOS FINANCIEROS CON FINES DE POLÍTICA</b>		
2.8.1 - CONCESIÓN DE PRESTAMOS		
2.8.2 - ADQUISICIÓN DE TÍTULOS VALORES REPRESENTATIVOS DE DEUDA		
<b>2.9 - GASTOS FINANCIEROS</b>		
2.9.1 - INTERESES DE LA DEUDA PÚBLICA INTERNA		

2.9.2 - INTERESES DE LA DEUDA PUBLICA EXTERNA  
2.9.4 - COMISIONES Y OTROS GASTOS BANCARIOS DE LA DEUDA PÚBLICA


**Total Gastos** 11,368,038,368 -


**4 - APLICACIONES FINANCIERAS**


<b>4.1 - INCREMENTO DE ACTIVOS FINANCIEROS</b>	-	-
4.1.1 - INCREMENTO DE ACTIVOS FINANCIEROS CORRIENTES	-	-
4.1.2 - INCREMENTO DE ACTIVOS FINANCIEROS NO CORRIENTES	-	-
<b>4.2 - DISMINUCIÓN DE PASIVOS</b>	-	-
4.2.1 - DISMINUCIÓN DE PASIVOS CORRIENTES	-	-
4.2.2 - DISMINUCIÓN DE PASIVOS NO CORRIENTES	-	-
<b>4.3 - DISMINUCIÓN DE FONDOS DE TERCEROS</b>	-	-
4.3.5 - DISMINUCIÓN DEPÓSITOS FONDOS DE TERCEROS	-	-
<b>TOTAL APLICACIONES FINANCIERAS</b>	-	-

**TOTAL GASTOS Y APLICACIONES FINANCIERAS** 11,368,038,368 -

Fuente: Ley 506-19 y Sistema Integrado de Información Financiera

  
Ana Patricia Fernández  
Encargada Departamento Presupuesto

  
Juan Carlos Tejada  
Director Financero

  
Rafael Perez Modesto  
Gerente General

