

**Ministerio de Trabajo**  
**Consejo Nacional de Seguridad Social**  
**Año 2020**

**Ejecución de Gastos y Aplicaciones Financieras**

En RD\$





Detalle	Total	Enero	Febrero	Marzo	Abril	Mayo	Junio	Julio	Agosto	Septiembre	Octubre	Noviembre	Diciembre
<b>2 - GASTOS</b>													
<b>2.1 - REMUNERACIONES Y CONTRIBUCIONES</b>	<b>33,635,488</b>	<b>6,449,886</b>	<b>6,470,650</b>	<b>7,302,104</b>	<b>6,764,737</b>	<b>6,648,112</b>	-	-	-	-	-	-	-
2.1.1 - REMUNERACIONES	28,334,624	5,534,380	5,585,213	5,619,792	5,855,280	5,739,959							
2.1.2 - SOBRESUELDOS	594,847	134,642	110,561	119,566	120,278	109,800							
2.1.3 - DIETAS Y GASTOS DE REPRESENTACIÓN	744000.00	0.00	0.00	744,000	0.00	0.00							
2.1.4 - GRATIFICACIONES Y BONIFICACIONES	57500.00	0.00	0.00	57,500	0.00	0.00							
2.1.5 - CONTRIBUCIONES A LA SEGURIDAD SOCIAL	3,904,517	780,863	774,875	761,246	789,179	798,353							
<b>2.2 - CONTRATACIÓN DE SERVICIOS</b>	<b>20,327,684</b>	<b>4,825,122</b>	<b>5,005,099</b>	<b>3,278,193</b>	<b>4,637,949</b>	<b>2,581,321</b>							
2.2.1 - SERVICIOS BÁSICOS	4,704,150	1,208,948	786,102	950,424	691,791	1,066,885							
2.2.2 - PUBLICIDAD, IMPRESIÓN Y ENCUADERNACIÓN	181,109	47,683	12,626	66,808	0.00	53,993							
2.2.3 - VIÁTICOS	11,850	1,500	0.00	6,900	3,450	0.00							
2.2.4 - TRANSPORTE Y ALMACENAJE	5,600	2,400	1,200	1,600	400	0.00							
2.2.5 - ALQUILERES Y RENTAS	2,593,828	508,179	561,111	508,179	508,179	508,179							
2.2.6 - SEGUROS	1,449,103	35,439	1,345,403	34,691	33,570								
2.2.7 - SERVICIOS DE CONSERVACIÓN, REPARACIONES MENORES E INSTALACIONES TEMPORALES	2,939,548	1,115,468	101,392	42,344	1,680,344	0.00							
2.2.8 - OTROS SERVICIOS NO INCLUIDOS EN CONCEPTOS ANTERIORES	7,332,293	1,673,777	2,160,509	1,085,719	1,489,123	923,165							
2.2.9 - OTRAS CONTRATACIONES DE SERVICIOS	1,110,203	231,728	36,757	581,528	231,091	29,099							
<b>2.3 - MATERIALES Y SUMINISTROS</b>	<b>3,282,056</b>	<b>379,950</b>	<b>786,352</b>	<b>737,230</b>	<b>512,503</b>	<b>866,020</b>							
2.3.1 - ALIMENTOS Y PRODUCTOS AGROFORESTALES	160,412	11,442	95,109	11,358	42,503	0.00							
2.3.2 - TEXTILES Y VESTUARIOS	16,638	0.00	0.00	16,638	0.00	0.00							
2.3.3 - PRODUCTOS DE PAPEL, CARTÓN E IMPRESOS	5,000	0.00	5,000	0.00	0.00	0.00							
2.3.4 - PRODUCTOS FARMACÉUTICOS	0.00	0.00	0.00	0.00	0.00	0.00							
2.3.5 - PRODUCTOS DE CUERO, CAUCHO Y PLÁSTICO	32,800	0.00	0.00	32,800	0.00	0.00							

*[Handwritten signature]*

**Ministerio de Trabajo**  
**Consejo Nacional de Seguridad Social**  
**Año 2020**  
**Ejecución de Gastos y Aplicaciones Financieras**  
 En RD\$



Detalle	Total	Enero	Febrero	Marzo	Abril	Mayo	Junio	Julio	Agosto	Septiembre	Octubre	Noviembre	Diciembre
2.3.6 - PRODUCTOS DE MINERALES, METÁLICOS Y NO METÁLICOS	0.00	0.00	0.00	0.00	0.00	0.00							
2.3.7 - COMBUSTIBLES, LUBRICANTES, PRODUCTOS QUÍMICOS Y CONEXOS	1,924,732	350,000	350,000	384,732	470,000	370,000							
2.3.8 - GASTOS QUE SE ASIGNARÁN DURANTE EL EJERCICIO (ART. 32 Y 33 LEY 423-06)	0.00	0.00	0.00	0.00	0.00	0.00							
2.3.9 - PRODUCTOS Y ÚTILES VARIOS	1,142,474	18,508	336,243	291,703	0.00	496,020							
<b>2.4 - TRANSFERENCIAS CORRIENTES</b>	<b>1,886,432,370</b>	<b>0.00</b>	<b>564,390</b>	<b>1,885,867,980</b>	<b>0.00</b>	<b>0.00</b>							
2.4.1 - TRANSFERENCIAS CORRIENTES AL SECTOR PRIVADO	30,000	0.00	30,000	0.00	0.00	0.00							
2.4.2 - TRANSFERENCIAS CORRIENTES AL GOBIERNO GENERAL NACIONAL	1885296453.32	0.00	0.00	1,885,296,453	0.00	0.00							
2.4.3 - TRANSFERENCIAS CORRIENTES A GOBIERNOS GENERALES LOCALES	0.00	0.00	0.00	0.00	0.00	0.00							
2.4.4 - TRANSFERENCIAS CORRIENTES A EMPRESAS PÚBLICAS NO FINANCIERAS	0.00	0.00	0.00	0.00	0.00	0.00							
2.4.5 - TRANSFERENCIAS CORRIENTES A INSTITUCIONES PÚBLICAS FINANCIERAS	0.00	0.00	0.00	0.00	0.00	0.00							
2.4.7 - TRANSFERENCIAS CORRIENTES AL SECTOR EXTERNO	1,105,917	0.00	534,390	571,527	0.00	0.00							
2.4.9 - TRANSFERENCIAS CORRIENTES A OTRAS INSTITUCIONES PÚBLICAS	0.00	0.00	0.00	0.00	0.00	0.00							
<b>2.5 - TRANSFERENCIAS DE CAPITAL</b>	<b>0.00</b>	<b>0.00</b>	<b>0.00</b>	<b>0.00</b>	<b>0.00</b>	<b>0.00</b>							
2.5.1 - TRANSFERENCIAS DE CAPITAL AL SECTOR PRIVADO	0.00	0.00	0.00	0.00	0.00	0.00							
2.5.2 - TRANSFERENCIAS DE CAPITAL AL GOBIERNO GENERAL NACIONAL	0.00	0.00	0.00	0.00	0.00	0.00							
2.5.3 - TRANSFERENCIAS DE CAPITAL A GOBIERNOS GENERALES LOCALES	0.00	0.00	0.00	0.00	0.00	0.00							
2.5.4 - TRANSFERENCIAS DE CAPITAL A EMPRESAS PÚBLICAS NO FINANCIERAS	0.00	0.00	0.00	0.00	0.00	0.00							
2.5.5 - TRANSFERENCIAS DE CAPITAL A INSTITUCIONES PÚBLICAS FINANCIERAS	0.00	0.00	0.00	0.00	0.00	0.00							
2.5.6 - TRANSFERENCIAS DE CAPITAL AL SECTOR EXTERNO	0.00	0.00	0.00	0.00	0.00	0.00							



**Ministerio de Trabajo**  
**Consejo Nacional de Seguridad Social**  
**Año 2020**  
**Ejecución de Gastos y Aplicaciones Financieras**  
 En RD\$



Detalle	Total	Enero	Febrero	Marzo	Abril	Mayo	Junio	Julio	Agosto	Septiembre	Octubre	Noviembre	Diciembre
2.5.9 - TRANSFERENCIAS DE CAPITAL A OTRAS INSTITUCIONES PÚBLICAS	0.00	0.00	0.00	0.00	0.00	0.00							
<b>2.6 - BIENES MUEBLES, INMUEBLES E INTANGIBLES</b>	<b>6,091,605</b>	<b>0.00</b>	<b>656,616</b>	<b>3,854,252</b>	<b>833,711</b>	<b>747,026</b>							
2.6.1 - MOBILIARIO Y EQUIPO	4,792,226	0.00	94,383	3,854,252	96,565	747,026							
2.6.2 - MOBILIARIO Y EQUIPO EDUCACIONAL Y RECREATIVO	0.00	0.00	0.00	0.00	0.00	0.00							
2.6.3 - EQUIPO E INSTRUMENTAL, CIENTÍFICO Y LABORATORIO	0.00	0.00	0.00	0.00	0.00	0.00							
2.6.4 - VEHÍCULOS Y EQUIPO DE TRANSPORTE, TRACCIÓN Y ELEVACIÓN	0.00	0.00	0.00	0.00	0.00	0.00							
2.6.5 - MAQUINARIA, OTROS EQUIPOS Y HERRAMIENTAS	0.00	0.00	0.00	0.00	0.00	0.00							
2.6.6 - EQUIPOS DE DEFENSA Y SEGURIDAD	0.00	0.00	0.00	0.00	0.00	0.00							
2.6.7 - ACTIVOS BIOLÓGICOS CULTIVABLES	0.00	0.00	0.00	0.00	0.00	0.00							
2.6.8 - BIENES INTANGIBLES	1,299,379	0.00	562,233	0.00	737,146	0.00							
2.6.9 - EDIFICIOS, ESTRUCTURAS, TIERRAS, TERRENOS Y OBJETOS DE VALOR	0.00	0.00	0.00	0.00	0.00	0.00							
<b>2.7 - OBRAS</b>	<b>0.00</b>	<b>0.00</b>	<b>0.00</b>	<b>0.00</b>	<b>0.00</b>	<b>0.00</b>							
2.7.1 - OBRAS EN EDIFICACIONES	0.00	0.00	0.00	0.00	0.00	0.00							
2.7.2 - INFRAESTRUCTURA	0.00	0.00	0.00	0.00	0.00	0.00							
2.7.3 - CONSTRUCCIONES EN BIENES CONCESIONADOS	0.00	0.00	0.00	0.00	0.00	0.00							
2.7.4 - GASTOS QUE SE ASIGNARÁN DURANTE EL EJERCICIO PARA INVERSIÓN (ART. 32 Y 33 LEY 423-06)	0.00	0.00	0.00	0.00	0.00	0.00							
<b>2.8 - ADQUISICION DE ACTIVOS FINANCIEROS CON FINES DE POLÍTICA</b>	<b>0.00</b>	<b>0.00</b>	<b>0.00</b>	<b>0.00</b>	<b>0.00</b>	<b>0.00</b>							
2.8.1 - CONCESIÓN DE PRESTAMOS	0.00	0.00	0.00	0.00	0.00	0.00							
2.8.2 - ADQUISICIÓN DE TÍTULOS VALORES REPRESENTATIVOS DE DEUDA	0.00	0.00	0.00	0.00	0.00	0.00							
<b>2.9 - GASTOS FINANCIEROS</b>	<b>0.00</b>	<b>0.00</b>	<b>0.00</b>	<b>0.00</b>	<b>0.00</b>	<b>0.00</b>							

GA

**Ministerio de Trabajo**  
**Consejo Nacional de Seguridad Social**  
**Año 2020**  
**Ejecución de Gastos y Aplicaciones Financieras**  
 En RD\$




Detalle	Total	Enero	Febrero	Marzo	Abril	Mayo	Junio	Julio	Agosto	Septiembre	Octubre	Noviembre	Diciembre
2.9.1 - INTERESES DE LA DEUDA PÚBLICA INTERNA	0.00	0.00	0.00	0.00	0.00	0.00							
2.9.2 - INTERESES DE LA DEUDA PUBLICA EXTERNA	0.00	0.00	0.00	0.00	0.00	0.00							
2.9.4 - COMISIONES Y OTROS GASTOS BANCARIOS DE LA DEUDA PÚBLICA	0.00	0.00	0.00	0.00	0.00	0.00							
<b>Total Gastos</b>	<b>1,949,769,204</b>	<b>11,654,958</b>	<b>13,483,106</b>	<b>1,901,039,760</b>	<b>12,748,901</b>	<b>10,842,479</b>							
<b>4 - APLICACIONES FINANCIERAS</b>	<b>0.00</b>	<b>0.00</b>	<b>0.00</b>	<b>0.00</b>	<b>0.00</b>	<b>0.00</b>							
<b>4.1 - INCREMENTO DE ACTIVOS FINANCIEROS</b>	<b>0.00</b>	<b>0.00</b>	<b>0.00</b>	<b>0.00</b>	<b>0.00</b>	<b>0.00</b>							
4.1.1 - INCREMENTO DE ACTIVOS FINANCIEROS CORRIENTES	0.00	0.00	0.00	0.00	0.00	0.00							
4.1.2 - INCREMENTO DE ACTIVOS FINANCIEROS NO CORRIENTES	0.00	0.00	0.00	0.00	0.00	0.00							
<b>4.2 - DISMINUCIÓN DE PASIVOS</b>	<b>0.00</b>	<b>0.00</b>	<b>0.00</b>	<b>0.00</b>	<b>0.00</b>	<b>0.00</b>							
4.2.1 - DISMINUCIÓN DE PASIVOS CORRIENTES	0.00	0.00	0.00	0.00	0.00	0.00							
4.2.2 - DISMINUCIÓN DE PASIVOS NO CORRIENTES	0.00	0.00	0.00	0.00	0.00	0.00							
<b>4.3 - DISMINUCIÓN DE FONDOS DE TERCEROS</b>	<b>0.00</b>	<b>0.00</b>	<b>0.00</b>	<b>0.00</b>	<b>0.00</b>	<b>0.00</b>							
4.3.5 - DISMINUCIÓN DEPÓSITOS FONDOS DE TERCEROS	0.00	0.00	0.00	0.00	0.00	0.00							
<b>TOTAL APLICACIONES FINANCIERAS</b>	<b>0.00</b>	<b>0.00</b>	<b>0.00</b>	<b>0.00</b>	<b>0.00</b>	<b>0.00</b>							
<b>TOTAL GASTOS Y APLICACIONES FINANCIERAS</b>	<b>1,949,769,204</b>	<b>11,654,958</b>	<b>13,483,106</b>	<b>1,901,039,760</b>	<b>12,748,901</b>	<b>10,842,479</b>							

Fuente: Sistema Integrado de Gestión Financiera  
 Fecha de registro: hasta el 04 de Junio del 2020  
 Fecha de imputación: hasta el 31 de mayo de 2020

  
 Ana Patricia Fernández  
 Encargada Departamento Presupuesto



  
 Juan Carlos Tejada  
 Director Financero

  
 Rafael Pérez Modesto  
 Gerente General

