

Ministerio de Trabajo
Consejo nacional de Seguridad Social
Año 2021
Presupuesto de Gastos y Aplicaciones Financieras
 En RD\$



Detalle	Presupuesto Aprobado	Presupuesto Modificado
2 - GASTOS	17,620,580,489.00	-
2.1 - REMUNERACIONES Y CONTRIBUCIONES	97,657,782.00	-
2.1.1 - REMUNERACIONES	80,395,250	
2.1.2 - SOBRESUELDOS	2,191,000	
2.1.3 - DIETAS Y GASTOS DE REPRESENTACIÓN	4,193,106	
2.1.4 - GRATIFICACIONES Y BONIFICACIONES	367,500	
2.1.5 - CONTRIBUCIONES A LA SEGURIDAD SOCIAL	10,510,926	
2.2 - CONTRATACIÓN DE SERVICIOS	103,357,218	-
2.2.1 - SERVICIOS BÁSICOS	14,556,075	
2.2.2 - PUBLICIDAD, IMPRESIÓN Y ENCUADERNACIÓN	7,000,000	
2.2.3 - VIÁTICOS	1,000,000	
2.2.4 - TRANSPORTE Y ALMACENAJE	2,575,000	
2.2.5 - ALQUILERES Y RENTAS	7,265,382	
2.2.6 - SEGUROS	3,500,000	
2.2.7 - SERVICIOS DE CONSERVACIÓN, REPARACIONES MENORES E INSTALACIONES TEMPORALES	4,590,368	
2.2.8 - OTROS SERVICIOS NO INCLUIDOS EN CONCEPTOS ANTERIORES	62,534,393	
2.2.9 - OTRAS CONTRATACIONES DE SERVICIOS	336,000	
2.3 - MATERIALES Y SUMINISTROS	13,185,000	-
2.3.1 - ALIMENTOS Y PRODUCTOS AGROFORESTALES	1,650,000	
2.3.2 - TEXTILES Y VESTUARIOS	300,000	
2.3.3 - PRODUCTOS DE PAPEL, CARTÓN E IMPRESOS	60,000	
2.3.4 - PRODUCTOS FARMACÉUTICOS	200,000	
2.3.5 - PRODUCTOS DE CUERO, CAUCHO Y PLÁSTICO	350,000	
2.3.6 - PRODUCTOS DE MINERALES, METÁLICOS Y NO METÁLICOS	0.00	
2.3.7 - COMBUSTIBLES, LUBRICANTES, PRODUCTOS QUÍMICOS Y CONEXOS	5,325,000	
2.3.8 - GASTOS QUE SE ASIGNARÁN DURANTE EL EJERCICIO (ART. 32 Y 33 LEY 423-06)	0.00	
2.3.9 - PRODUCTOS Y ÚTILES VARIOS	5,300,000	
2.4 - TRANSFERENCIAS CORRIENTES	17,373,980,489	-
2.4.1 - TRANSFERENCIAS CORRIENTES AL SECTOR PRIVADO	6,000,000	
2.4.2 - TRANSFERENCIAS CORRIENTES AL GOBIERNO GENERAL NACIONAL	17,366,580,489	
2.4.3 - TRANSFERENCIAS CORRIENTES A GOBIERNOS GENERALES LOCALES	0.00	
2.4.4 - TRANSFERENCIAS CORRIENTES A EMPRESAS PÚBLICAS NO FINANCIERAS	0.00	
2.4.5 - TRANSFERENCIAS CORRIENTES A INSTITUCIONES PÚBLICAS FINANCIERAS	0.00	
2.4.7 - TRANSFERENCIAS CORRIENTES AL SECTOR EXTERNO	1,400,000	
2.4.9 - TRANSFERENCIAS CORRIENTES A OTRAS INSTITUCIONES PÚBLICAS	0.00	
2.5 - TRANSFERENCIAS DE CAPITAL	0.00	-
2.5.1 - TRANSFERENCIAS DE CAPITAL AL SECTOR PRIVADO	0.00	
2.5.2 - TRANSFERENCIAS DE CAPITAL AL GOBIERNO GENERAL NACIONAL	0.00	
2.5.3 - TRANSFERENCIAS DE CAPITAL A GOBIERNOS GENERALES LOCALES	0.00	
2.5.4 - TRANSFERENCIAS DE CAPITAL A EMPRESAS PÚBLICAS NO FINANCIERAS	0.00	
2.5.5 - TRANSFERENCIAS DE CAPITAL A INSTITUCIONES PÚBLICAS FINANCIERAS	0.00	
2.5.6 - TRANSFERENCIAS DE CAPITAL AL SECTOR EXTERNO	0.00	
2.5.9 - TRANSFERENCIAS DE CAPITAL A OTRAS INSTITUCIONES PÚBLICAS	0.00	
2.6 - BIENES MUEBLES, INMUEBLES E INTANGIBLES	32,400,000	-
2.6.1 - MOBILIARIO Y EQUIPO	24,350,000	
2.6.2 - MOBILIARIO Y EQUIPO EDUCACIONAL Y RECREATIVO	0.00	
2.6.3 - EQUIPO E INSTRUMENTAL, CIENTÍFICO Y LABORATORIO	0.00	
2.6.4 - VEHÍCULOS Y EQUIPO DE TRANSPORTE, TRACCIÓN Y ELEVACIÓN	0.00	
2.6.5 - MAQUINARIA, OTROS EQUIPOS Y HERRAMIENTAS	0.00	
2.6.6 - EQUIPOS DE DEFENSA Y SEGURIDAD	50,000	
2.6.7 - ACTIVOS BIOLÓGICOS CULTIVABLES	0.00	
2.6.8 - BIENES INTANGIBLES	8,000,000	
2.6.9 - EDIFICIOS, ESTRUCTURAS, TIERRAS, TERRENOS Y OBJETOS DE VALOR	0.00	
2.7 - OBRAS	0.00	-
2.7.1 - OBRAS EN EDIFICACIONES	0.00	
2.7.2 - INFRAESTRUCTURA	0.00	
2.7.3 - CONSTRUCCIONES EN BIENES CONCESIONADOS	0.00	
2.7.4 - GASTOS QUE SE ASIGNARÁN DURANTE EL EJERCICIO PARA INVERSIÓN (ART. 32 Y 33 LEY 423-06)	0.00	
2.8 - ADQUISICIÓN DE ACTIVOS FINANCIEROS CON FINES DE POLÍTICA	0.00	-
2.8.1 - CONCESIÓN DE PRESTAMOS	0.00	
2.8.2 - ADQUISICIÓN DE TÍTULOS VALORES REPRESENTATIVOS DE DEUDA	0.00	
2.9 - GASTOS FINANCIEROS	0.00	-
2.9.1 - INTERESES DE LA DEUDA PÚBLICA INTERNA	0.00	


2.9.2 - INTERESES DE LA DEUDA PUBLICA EXTERNA	0.00
2.9.4 - COMISIONES Y OTROS GASTOS BANCARIOS DE LA DEUDA PÚBLICA	0.00
Total Gastos	17,620,580,489

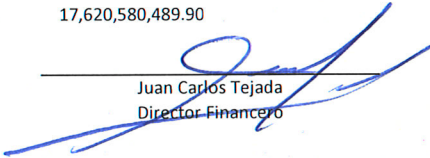
4 - APLICACIONES FINANCIERAS	
4.1 - INCREMENTO DE ACTIVOS FINANCIEROS	0.00
4.1.1 - INCREMENTO DE ACTIVOS FINANCIEROS CORRIENTES	0.00
4.1.2 - INCREMENTO DE ACTIVOS FINANCIEROS NO CORRIENTES	0.00
4.2 - DISMINUCIÓN DE PASIVOS	0.00
4.2.1 - DISMINUCIÓN DE PASIVOS CORRIENTES	0.00
4.2.2 - DISMINUCIÓN DE PASIVOS NO CORRIENTES	0.00
4.3 - DISMINUCIÓN DE FONDOS DE TERCEROS	0.00
4.3.5 - DISMINUCIÓN DEPÓSITOS FONDOS DE TERCEROS	0.00
TOTAL APLICACIONES FINANCIERAS	0.00


TOTAL GASTOS Y APLICACIONES FINANCIERAS	17,620,580,489
--	-----------------------

Fuente: Ley 237-20 y Sistema Integrado de Información Financiera

17,620,580,489.90


 Ana Patricia Fernández
 Encargada Departamento Presupuesto


 Juan Carlos Tejada
 Director Financiero


 Felix Aracena Vargas
 Gerente General

