

Ministerio de Trabajo
Consejo Nacional de Seguridad Social
Año 2020
Ejecución de Gastos y Aplicaciones Financieras
 En RD\$






Detalle	Total	Enero	Febrero	Marzo	Abril	Mayo	Junio	Julio	Agosto	Septiembre	Octubre	Noviembre	Diciembre
2 - GASTOS													
2.1 - REMUNERACIONES Y CONTRIBUCIONES	60,238,044	6,449,886	6,470,650	7,302,104	6,764,737	6,648,112	7,278,000	11,739,015	7,585,540	-	-	-	-
2.1.1 - REMUNERACIONES	45,134,048	5,534,380	5,585,213	5,619,792	5,855,280	5,739,959	5,633,080	5,558,080	5,608,265				
2.1.2 - SOBRESUELDOS	6,209,426	134,642	110,561	119,566	120,278	109,800	113,319	5,396,459	104,800				
2.1.3 - DIETAS Y GASTOS DE REPRESENTACIÓN	2568000.00	0.00	0.00	744,000	0.00	0.00	736,000	0.00	1,088,000				
2.1.4 - GRATIFICACIONES Y BONIFICACIONES	57500.00	0.00	0.00	57,500	0.00	0.00	0.00	0.00	0				
2.1.5 - CONTRIBUCIONES A LA SEGURIDAD SOCIAL	6,269,070	780,863	774,875	761,246	789,179	798,353	795,602	784,475	784,475				
2.2 - CONTRATACIÓN DE SERVICIOS	34,973,359	4,825,122	5,005,099	3,278,193	4,637,949	2,581,321	3,713,788	6,683,442	4,248,445				
2.2.1 - SERVICIOS BÁSICOS	7,620,955	1,208,948	786,102	950,424	691,791	1,066,885	897,795	1,153,759	865,251				
2.2.2 - PUBLICIDAD, IMPRESIÓN Y ENCUADERNACIÓN	1,176,948	47,683	12,626	66,808	0.00	53,993	169,041	694,717	132,080				
2.2.3 - VIÁTICOS	15,750	1,500	0.00	6,900	3,450	0.00	0.00	2400.00	1500				
2.2.4 - TRANSPORTE Y ALMACENAJE	7,600	2,400	1,200	1,600	400	0.00	800	800	400				
2.2.5 - ALQUILERES Y RENTAS	4,365,733	508,179	561,111	508,179	508,179	508,179	423,236	795,676	552,993				
2.2.6 - SEGUROS	1,554,672	35,439	1,345,403	34,691	33,570	0.00	35,065	35,065	35,439				
2.2.7 - SERVICIOS DE CONSERVACIÓN, REPARACIONES MENORES E INSTALACIONES TEMPORALES	5,070,365	1,115,468	101,392	42,344	1,680,344	0.00	94,813	1,891,691	144,312				
2.2.8 - OTROS SERVICIOS NO INCLUIDOS EN CONCEPTOS	13,528,885	1,673,777	2,160,509	1,085,719	1,489,123	923,165	2,074,718	2,109,333	2,012,540				
2.2.9 - OTRAS CONTRATACIONES DE SERVICIOS	1,632,453	231,728	36,757	581,528	231,091	29,099	18,320	0.00	503,931				
2.3 - MATERIALES Y SUMINISTROS	6,921,844	379,950	786,352	737,230	512,503	866,020	783,395	748,312	2,108,082				
2.3.1 - ALIMENTOS Y PRODUCTOS AGROFORESTALES	237,293	11,442	95,109	11,358	42,503	0.00	33,332	6,180	37,370				
2.3.2 - TEXTILES Y VESTUARIOS	267,275	0.00	0.00	16,638	0.00	0.00	211,697	38,940	0.00				
2.3.3 - PRODUCTOS DE PAPEL, CARTÓN E IMPRESOS	16,282	0.00	5,000	0.00	0.00	0.00	4,382	6,900	0.00				
2.3.4 - PRODUCTOS FARMACÉUTICOS	0.00	0.00	0.00	0.00	0.00	0.00	0.00	0.00	5,015				
2.3.5 - PRODUCTOS DE CUERO, CAUCHO Y PLÁSTICO	32,800	0.00	0.00	32,800	0.00	0.00	0.00	0.00	0.00				

[Handwritten signature]
[Handwritten initials]
[Handwritten initials]

Ministerio de Trabajo
Consejo Nacional de Seguridad Social
Año 2020
Ejecución de Gastos y Aplicaciones Financieras
 En RD\$



Detalle	Total	Enero	Febrero	Marzo	Abril	Mayo	Junio	Julio	Agosto	Septiembre	Octubre	Noviembre	Diciembre
2.3.6 - PRODUCTOS DE MINERALES, METÁLICOS Y NO METÁLICOS	0.00	0.00	0.00	0.00	0.00	0.00	0.00	0.00	0.00				
2.3.7 - COMBUSTIBLES, LUBRICANTES, PRODUCTOS QUÍMICOS Y CONEXOS	3,073,082	350,000	350,000	384,732	470,000	370,000	408,350	370,000	370,000				
2.3.8 - GASTOS QUE SE ASIGNARÁN DURANTE EL EJERCICIO (ART. 32 Y 33 LEY 423-06)	0.00	0.00	0.00	0.00	0.00	0.00	0.00	0.00	0.00				
2.3.9 - PRODUCTOS Y ÚTILES VARIOS	3,290,098	18,508	336,243	291,703	0.00	496,020	125,635	326,292	1,695,697				
2.4 - TRANSFERENCIAS CORRIENTES	7,442,221,309	0.00	564,390	1,885,867,980	0.00	0.00	3,695,385,120	930,113,595	930,290,224				
2.4.1 - TRANSFERENCIAS CORRIENTES AL SECTOR PRIVADO	30,000	0.00	30,000	0.00	0.00	0.00	0.00	0.00	0.00				
2.4.2 - TRANSFERENCIAS CORRIENTES AL GOBIERNO GENERAL NACIONAL	7440908763.63	0.00	0.00	1,885,296,453	0.00	0.00	3,695,385,120	930,113,595	930,113,595				
2.4.3 - TRANSFERENCIAS CORRIENTES A GOBIERNOS GENERALES LOCALES	0.00	0.00	0.00	0.00	0.00	0.00	0.00	0.00	0.00				
2.4.4 - TRANSFERENCIAS CORRIENTES A EMPRESAS PÚBLICAS NO FINANCIERAS	0.00	0.00	0.00	0.00	0.00	0.00	0.00	0.00	0.00				
2.4.5 - TRANSFERENCIAS CORRIENTES A INSTITUCIONES PÚBLICAS FINANCIERAS	0.00	0.00	0.00	0.00	0.00	0.00	0.00	0.00	0.00				
2.4.7 - TRANSFERENCIAS CORRIENTES AL SECTOR EXTERNO	1,282,545	0.00	534,390	571,527	0.00	0.00	0.00	0.00	176,628				
2.4.9 - TRANSFERENCIAS CORRIENTES A OTRAS INSTITUCIONES PÚBLICAS	0.00	0.00	0.00	0.00	0.00	0.00	0.00	0.00	0.00				
2.5 - TRANSFERENCIAS DE CAPITAL	0.00	0.00	0.00	0.00	0.00	0.00	0.00	0.00	0.00				
2.5.1 - TRANSFERENCIAS DE CAPITAL AL SECTOR PRIVADO	0.00	0.00	0.00	0.00	0.00	0.00	0.00	0.00	0.00				
2.5.2 - TRANSFERENCIAS DE CAPITAL AL GOBIERNO GENERAL NACIONAL	0.00	0.00	0.00	0.00	0.00	0.00	0.00	0.00	0.00				
2.5.3 - TRANSFERENCIAS DE CAPITAL A GOBIERNOS GENERALES LOCALES	0.00	0.00	0.00	0.00	0.00	0.00	0.00	0.00	0.00				
2.5.4 - TRANSFERENCIAS DE CAPITAL A EMPRESAS PÚBLICAS NO FINANCIERAS	0.00	0.00	0.00	0.00	0.00	0.00	0.00	0.00	0.00				
2.5.5 - TRANSFERENCIAS DE CAPITAL A INSTITUCIONES PÚBLICAS FINANCIERAS	0.00	0.00	0.00	0.00	0.00	0.00	0.00	0.00	0.00				
2.5.6 - TRANSFERENCIAS DE CAPITAL AL SECTOR EXTERNO	0.00	0.00	0.00	0.00	0.00	0.00	0.00	0.00	0.00				

Ministerio de Trabajo
Consejo Nacional de Seguridad Social
Año 2020
Ejecución de Gastos y Aplicaciones Financieras
 En RD\$



Detalle	Total	Enero	Febrero	Marzo	Abril	Mayo	Junio	Julio	Agosto	Septiembre	Octubre	Noviembre	Diciembre
2.5.9 - TRANSFERENCIAS DE CAPITAL A OTRAS INSTITUCIONES PÚBLICAS	0.00	0.00	0.00	0.00	0.00	0.00	0.00	0.00	0.00				
2.6 - BIENES MUEBLES, INMUEBLES E INTANGIBLES	7,802,542	0.00	656,616	3,854,252	833,711	747,026	1,161,532	227,578	321,827				
2.6.1 - MOBILIARIO Y EQUIPO	4,792,226	0.00	94,383	3,854,252	96,565	747,026	0.00	0.00	0.00				
2.6.2 - MOBILIARIO Y EQUIPO EDUCACIONAL Y RECREATIVO	0.00	0.00	0.00	0.00	0.00	0.00	0.00	0.00	0.00				
2.6.3 - EQUIPO E INSTRUMENTAL, CIENTÍFICO Y LABORATORIO	0.00	0.00	0.00	0.00	0.00	0.00	0.00	0.00	0.00				
2.6.4 - VEHÍCULOS Y EQUIPO DE TRANSPORTE, TRACCIÓN Y ELEVACIÓN	0.00	0.00	0.00	0.00	0.00	0.00	0.00	0.00	0.00				
2.6.5 - MAQUINARIA, OTROS EQUIPOS Y HERRAMIENTAS	0.00	0.00	0.00	0.00	0.00	0.00	0.00	0.00	0.00				
2.6.6 - EQUIPOS DE DEFENSA Y SEGURIDAD	0.00	0.00	0.00	0.00	0.00	0.00	0.00	0.00	0.00				
2.6.7 - ACTIVOS BIOLÓGICOS CULTIVABLES	0.00	0.00	0.00	0.00	0.00	0.00	0.00	0.00	0.00				
2.6.8 - BIENES INTANGIBLES	3,010,316	0.00	562,233	0.00	737,146	0.00	1,161,532	227,578	321,827				
2.6.9 - EDIFICIOS, ESTRUCTURAS, TIERRAS, TERRENOS Y OBJETOS DE VALOR	0.00	0.00	0.00	0.00	0.00	0.00	0.00	0.00	0.00				
2.7 - OBRAS	0.00	0.00	0.00	0.00	0.00	0.00	0.00	0.00	0.00				
2.7.1 - OBRAS EN EDIFICACIONES	0.00	0.00	0.00	0.00	0.00	0.00	0.00	0.00	0.00				
2.7.2 - INFRAESTRUCTURA	0.00	0.00	0.00	0.00	0.00	0.00	0.00	0.00	0.00				
2.7.3 - CONSTRUCCIONES EN BIENES CONCESIONADOS	0.00	0.00	0.00	0.00	0.00	0.00	0.00	0.00	0.00				
2.7.4 - GASTOS QUE SE ASIGNARÁN DURANTE EL EJERCICIO PARA INVERSIÓN (ART. 32 Y 33 LEY 423-06)	0.00	0.00	0.00	0.00	0.00	0.00	0.00	0.00	0.00				
2.8 - ADQUISICION DE ACTIVOS FINANCIEROS CON FINES DE POLÍTICA	0.00	0.00	0.00	0.00	0.00	0.00	0.00	0.00	0.00				
2.8.1 - CONCESIÓN DE PRESTAMOS	0.00	0.00	0.00	0.00	0.00	0.00	0.00	0.00	0.00				
2.8.2 - ADQUISICIÓN DE TÍTULOS VALORES REPRESENTATIVOS DE DEUDA	0.00	0.00	0.00	0.00	0.00	0.00	0.00	0.00	0.00				
2.9 - GASTOS FINANCIEROS	0.00	0.00	0.00	0.00	0.00	0.00	0.00	0.00	0.00				

[Handwritten signature]


[Handwritten signature]


Ministerio de Trabajo
Consejo Nacional de Seguridad Social
Año 2020
Ejecución de Gastos y Aplicaciones Financieras
 En RD\$



Detalle	Total	Enero	Febrero	Marzo	Abril	Mayo	Junio	Julio	Agosto	Septiembre	Octubre	Noviembre	Diciembre
2.9.1 - INTERESES DE LA DEUDA PÚBLICA INTERNA	0.00	0.00	0.00	0.00	0.00	0.00	0.00	0.00	0.00				
2.9.2 - INTERESES DE LA DEUDA PÚBLICA EXTERNA	0.00	0.00	0.00	0.00	0.00	0.00	0.00	0.00	0.00				
2.9.4 - COMISIONES Y OTROS GASTOS BANCARIOS DE LA DEUDA PÚBLICA	0.00	0.00	0.00	0.00	0.00	0.00	0.00	0.00	0.00				
Total Gastos	7,552,157,099	11,654,958	13,483,106	1,901,039,760	12,748,901	10,842,479	3,708,321,836	949,511,942	944,554,118				
4 - APLICACIONES FINANCIERAS	0.00	0.00	0.00	0.00	0.00	0.00	0.00	0.00	0.00				
4.1 - INCREMENTO DE ACTIVOS FINANCIEROS	0.00	0.00	0.00	0.00	0.00	0.00	0.00	0.00	0.00				
4.1.1 - INCREMENTO DE ACTIVOS FINANCIEROS CORRIENTES	0.00	0.00	0.00	0.00	0.00	0.00	0.00	0.00	0.00				
4.1.2 - INCREMENTO DE ACTIVOS FINANCIEROS NO CORRIENTES	0.00	0.00	0.00	0.00	0.00	0.00	0.00	0.00	0.00				
4.2 - DISMINUCIÓN DE PASIVOS	0.00	0.00	0.00	0.00	0.00	0.00	0.00	0.00	0.00				
4.2.1 - DISMINUCIÓN DE PASIVOS CORRIENTES	0.00	0.00	0.00	0.00	0.00	0.00	0.00	0.00	0.00				
4.2.2 - DISMINUCIÓN DE PASIVOS NO CORRIENTES	0.00	0.00	0.00	0.00	0.00	0.00	0.00	0.00	0.00				
4.3 - DISMINUCIÓN DE FONDOS DE TERCEROS	0.00	0.00	0.00	0.00	0.00	0.00	0.00	0.00	0.00				
4.3.5 - DISMINUCIÓN DEPÓSITOS FONDOS DE TERCEROS	0.00	0.00	0.00	0.00	0.00	0.00	0.00	0.00	0.00				
TOTAL APLICACIONES FINANCIERAS	0.00	0.00	0.00	0.00	0.00	0.00	0.00	0.00	0.00				
TOTAL GASTOS Y APLICACIONES FINANCIERAS	7,552,157,099	11,654,958	13,483,106	1,901,039,760	12,748,901	10,842,479	3,708,321,836	949,511,942	944,554,118				

Fuente: Sistema Integrado de Gestión Financiera
 Fecha de registro: hasta el 01 de septiembre 2020
 Fecha de imputación: hasta el 31 de agosto de 2020


 Ana Patricia Fernández
 Encargada Departamento Presupuesto


 Juan Carlos Tejada
 Director Financiero


 Rafael Perez Modesto
 Gerente General

