

Ministerio de Trabajo
Consejo Nacional de Seguridad Social
Año 2020
Ejecución de Gastos y Aplicaciones Financieras
 En RD\$



Detalle	Total	Enero	Febrero	Marzo	Abril	Mayo	Junio	Julio	Agosto	Septiembre	Octubre	Noviembre	Diciembre
2 - GASTOS													
2.1 - REMUNERACIONES Y CONTRIBUCIONES	73,764,689	6,449,886	6,470,650	7,302,104	6,764,737	6,648,112	7,278,000	11,739,015	7,585,540	6,400,794	7,125,851	-	-
2.1.1 - REMUNERACIONES	56,127,541	5,534,380	5,585,213	5,619,792	5,855,280	5,739,959	5,633,080	5,558,080	5,608,265	5,513,080	5,480,413		
2.1.2 - SOBRESUELDOS	6,636,644	134,642	110,561	119,566	120,278	109,800	113,319	5,396,459	104,800	110,120	317,099		
2.1.3 - DIETAS Y GASTOS DE REPRESENTACIÓN	3,125,970	0.00	0.00	744,000	0.00	0.00	736,000	0.00	1,088,000	0.00	557,970		
2.1.4 - GRATIFICACIONES Y BONIFICACIONES	57,500	0.00	0.00	57,500	0.00	0.00	0.00	0.00	0.00	0.00	0.00		
2.1.5 - CONTRIBUCIONES A LA SEGURIDAD SOCIAL	7,817,034	780,863	774,875	761,246	789,179	798,353	795,602	784,475	784,475	777,595	770,370		
2.2 - CONTRATACIÓN DE SERVICIOS	44,200,134	4,825,122	5,005,099	3,278,193	4,637,949	2,581,321	3,713,788	6,683,442	4,248,445	3,793,661	5,433,114		
2.2.1 - SERVICIOS BÁSICOS	9,718,820	1,208,948	786,102	950,424	691,791	1,066,885	897,795	1,153,759	865,251	1,015,002	1,082,864		
2.2.2 - PUBLICIDAD, IMPRESIÓN Y ENCUADERNACIÓN	1,338,451	47,683	12,626	66,808	0.00	53,993	169,041	694,717	132,080	35,341	126,162		
2.2.3 - VIÁTICOS	17,550	1,500	0.00	6,900	3,450	0.00	0.00	2400.00	1500	1800	0.00		
2.2.4 - TRANSPORTE Y ALMACENAJE	8,400	2,400	1,200	1,600	400	0.00	800	800	400	800	0.00		
2.2.5 - ALQUILERES Y RENTAS	5,526,948	508,179	561,111	508,179	508,179	508,179	423,236	795,676	552,993	438,142	723,074		
2.2.6 - SEGUROS	1,624,544	35,439	1,345,403	34,691	33,570	0.00	35,065	35,065	35,439	35,123	34,749		
2.2.7 - SERVICIOS DE CONSERVACIÓN, REPARACIONES MENORES E INSTALACIONES TEMPORALES	5,147,889	1,115,468	101,392	42,344	1,680,344	0.00	94,813	1,891,691	144,312	102,783	(25,258)		
2.2.8 - OTROS SERVICIOS NO INCLUIDOS EN CONCEPTOS ANTERIORES	18,071,710	1,673,777	2,160,509	1,085,719	1,489,123	923,165	2,074,718	2,109,333	2,012,540	2,155,231	2,387,595		
2.2.9 - OTRAS CONTRATACIONES DE SERVICIOS	2,745,821	231,728	36,757	581,528	231,091	29,099	18,320	0.00	503,931	9,440	1,103,928		
2.3 - MATERIALES Y SUMINISTROS	9,032,161	379,950	786,352	737,230	512,503	866,020	783,395	748,312	2,108,082	480,006	1,630,310		
2.3.1 - ALIMENTOS Y PRODUCTOS AGROFORESTALES	342,469	11,442	95,109	11,358	42,503	0.00	33,332	6,180	37,370	67,957	37,220		
2.3.2 - TEXTILES Y VESTUARIOS	1,195,663	0.00	0.00	16,638	0.00	0.00	211,697	38,940	0.00	0.00	928,388		
2.3.3 - PRODUCTOS DE PAPEL, CARTÓN E IMPRESOS	22,482	0.00	5,000	0.00	0.00	0.00	4,382	6,900	0.00	6,200	0.00		
2.3.4 - PRODUCTOS FARMACÉUTICOS	0.00	0.00	0.00	0.00	0.00	0.00	0.00	0.00	5,015	0.00	(2,446)		

Ministerio de Trabajo
Consejo Nacional de Seguridad Social
Año 2020
Ejecución de Gastos y Aplicaciones Financieras
 En RD\$



Detalle	Total	Enero	Febrero	Marzo	Abril	Mayo	Junio	Julio	Agosto	Septiembre	Octubre	Noviembre	Diciembre
2.3.5 - PRODUCTOS DE CUERO, CAUCHO Y PLÁSTICO	32,800	0.00	0.00	32,800	0.00	0.00	0.00	0.00	0.00	0.00	0.00		
2.3.6 - PRODUCTOS DE MINERALES, METÁLICOS Y NO METÁLICOS	0.00	0.00	0.00	0.00	0.00	0.00	0.00	0.00	0.00	0.00	0.00		
2.3.7 - COMBUSTIBLES, LUBRICANTES, PRODUCTOS QUÍMICOS Y CONEXOS	3,443,082	350,000	350,000	384,732	470,000	370,000	408,350	370,000	370,000	370,000	0.00		
2.3.8 - GASTOS QUE SE ASIGNARÁN DURANTE EL EJERCICIO (ART. 32 Y 33 LEY 423-06)	0.00	0.00	0.00	0.00	0.00	0.00	0.00	0.00	0.00	0.00	0.00		
2.3.9 - PRODUCTOS Y ÚTILES VARIOS	3,993,095	18,508	336,243	291,703	0.00	496,020	125,635	326,292	1,695,697	35,850	667,148		
2.4 - TRANSFERENCIAS CORRIENTES	8,372,334,904	0.00	564,390	1,885,867,980	0.00	0.00	3,695,385,120	930,113,595	930,290,224	930,113,595	-		
2.4.1 - TRANSFERENCIAS CORRIENTES AL SECTOR PRIVADO	30,000	0.00	30,000	0.00	0.00	0.00	0.00	0.00	0.00	0.00	0.00		
2.4.2 - TRANSFERENCIAS CORRIENTES AL GOBIERNO GENERAL NACIONAL	8,371,022,359	0.00	0.00	1,885,296,453	0.00	0.00	3,695,385,120	930,113,595	930,113,595	930,113,595	0.00		
2.4.3 - TRANSFERENCIAS CORRIENTES A GOBIERNOS GENERALES LOCALES	0.00	0.00	0.00	0.00	0.00	0.00	0.00	0.00	0.00	0.00	0.00		
2.4.4 - TRANSFERENCIAS CORRIENTES A EMPRESAS PÚBLICAS NO FINANCIERAS	0.00	0.00	0.00	0.00	0.00	0.00	0.00	0.00	0.00	0.00	0.00		
2.4.5 - TRANSFERENCIAS CORRIENTES A INSTITUCIONES PÚBLICAS FINANCIERAS	0.00	0.00	0.00	0.00	0.00	0.00	0.00	0.00	0.00	0.00	0.00		
2.4.7 - TRANSFERENCIAS CORRIENTES AL SECTOR EXTERNO	1,282,545	0.00	534,390	571,527	0.00	0.00	0.00	0.00	176,628	0.00	0.00		
2.4.9 - TRANSFERENCIAS CORRIENTES A OTRAS INSTITUCIONES PÚBLICAS	0.00	0.00	0.00	0.00	0.00	0.00	0.00	0.00	0.00	0.00	0.00		
2.5 - TRANSFERENCIAS DE CAPITAL	0.00	0.00	0.00	0.00	0.00	0.00	0.00	0.00	0.00	0.00	0.00		
2.5.1 - TRANSFERENCIAS DE CAPITAL AL SECTOR PRIVADO	0.00	0.00	0.00	0.00	0.00	0.00	0.00	0.00	0.00	0.00	0.00		

Handwritten signatures and initials in blue ink.

Ministerio de Trabajo
Consejo Nacional de Seguridad Social
Año 2020
Ejecución de Gastos y Aplicaciones Financieras
 En RD\$






Detalle	Total	Enero	Febrero	Marzo	Abril	Mayo	Junio	Julio	Agosto	Septiembre	Octubre	Noviembre	Diciembre
2.5.2 - TRANSFERENCIAS DE CAPITAL AL GOBIERNO GENERAL NACIONAL	0.00	0.00	0.00	0.00	0.00	0.00	0.00	0.00	0.00	0.00	0.00		
2.5.3 - TRANSFERENCIAS DE CAPITAL A GOBIERNOS GENERALES LOCALES	0.00	0.00	0.00	0.00	0.00	0.00	0.00	0.00	0.00	0.00	0.00		
2.5.4 - TRANSFERENCIAS DE CAPITAL A EMPRESAS PÚBLICAS NO FINANCIERAS	0.00	0.00	0.00	0.00	0.00	0.00	0.00	0.00	0.00	0.00	0.00		
2.5.5 - TRANSFERENCIAS DE CAPITAL A INSTITUCIONES PÚBLICAS FINANCIERAS	0.00	0.00	0.00	0.00	0.00	0.00	0.00	0.00	0.00	0.00	0.00		
2.5.6 - TRANSFERENCIAS DE CAPITAL AL SECTOR EXTERNO	0.00	0.00	0.00	0.00	0.00	0.00	0.00	0.00	0.00	0.00	0.00		
2.5.9 - TRANSFERENCIAS DE CAPITAL A OTRAS INSTITUCIONES PÚBLICAS	0.00	0.00	0.00	0.00	0.00	0.00	0.00	0.00	0.00	0.00	0.00		
2.6 - BIENES MUEBLES, INMUEBLES E INTANGIBLES	8,922,915	0.00	656,616	3,854,252	833,711	747,026	1,161,532	227,578	321,827	203,431	916,942	-	
2.6.1 - MOBILIARIO Y EQUIPO	4,842,426	0.00	94,383	3,854,252	96,565	747,026	0.00	0.00	0.00	50,200	0.00		
2.6.2 - MOBILIARIO Y EQUIPO EDUCACIONAL Y RECREATIVO	0.00	0.00	0.00	0.00	0.00	0.00	0.00	0.00	0.00	0.00	0.00		
2.6.3 - EQUIPO E INSTRUMENTAL, CIENTÍFICO Y LABORATORIO	0.00	0.00	0.00	0.00	0.00	0.00	0.00	0.00	0.00	0.00	0.00		
2.6.4 - VEHÍCULOS Y EQUIPO DE TRANSPORTE, TRACCIÓN Y ELEVACIÓN	0.00	0.00	0.00	0.00	0.00	0.00	0.00	0.00	0.00	0.00	0.00		
2.6.5 - MAQUINARIA, OTROS EQUIPOS Y HERRAMIENTAS	0.00	0.00	0.00	0.00	0.00	0.00	0.00	0.00	0.00	0.00	0.00		
2.6.6 - EQUIPOS DE DEFENSA Y SEGURIDAD	0.00	0.00	0.00	0.00	0.00	0.00	0.00	0.00	0.00	0.00	0.00		
2.6.7 - ACTIVOS BIOLÓGICOS CULTIVABLES	0.00	0.00	0.00	0.00	0.00	0.00	0.00	0.00	0.00	0.00	0.00		
2.6.8 - BIENES INTANGIBLES	4,080,489	0.00	562,233	0.00	737,146	0.00	1,161,532	227,578	321,827	153,231	916,942		

[Handwritten signature]
[Handwritten initials]

Ministerio de Trabajo
Consejo Nacional de Seguridad Social
Año 2020
Ejecución de Gastos y Aplicaciones Financieras
 En RD\$



Detalle	Total	Enero	Febrero	Marzo	Abril	Mayo	Junio	Julio	Agosto	Septiembre	Octubre	Noviembre	Diciembre
2.6.9 - EDIFICIOS, ESTRUCTURAS, TIERRAS, TERRENOS Y OBJETOS DE VALOR	0.00	0.00	0.00	0.00	0.00	0.00	0.00	0.00	0.00	0.00	0.00		
2.7 - OBRAS	0.00	0.00	0.00	0.00	0.00	0.00	0.00	0.00	0.00	0.00	0.00		
2.7.1 - OBRAS EN EDIFICACIONES	0.00	0.00	0.00	0.00	0.00	0.00	0.00	0.00	0.00	0.00	0.00		
2.7.2 - INFRAESTRUCTURA	0.00	0.00	0.00	0.00	0.00	0.00	0.00	0.00	0.00	0.00	0.00		
2.7.3 - CONSTRUCCIONES EN BIENES CONCESIONADOS	0.00	0.00	0.00	0.00	0.00	0.00	0.00	0.00	0.00	0.00	0.00		
2.7.4 - GASTOS QUE SE ASIGNARÁN DURANTE EL EJERCICIO PARA INVERSIÓN (ART. 32 Y 33 LEY 423-06)	0.00	0.00	0.00	0.00	0.00	0.00	0.00	0.00	0.00	0.00	0.00		
2.8 - ADQUISICION DE ACTIVOS FINANCIEROS CON FINES DE POLÍTICA	0.00	0.00	0.00	0.00	0.00	0.00	0.00	0.00	0.00	0.00	0.00		
2.8.1 - CONCESIÓN DE PRESTAMOS	0.00	0.00	0.00	0.00	0.00	0.00	0.00	0.00	0.00	0.00	0.00		
2.8.2 - ADQUISICIÓN DE TÍTULOS VALORES REPRESENTATIVOS DE DEUDA	0.00	0.00	0.00	0.00	0.00	0.00	0.00	0.00	0.00	0.00	0.00		
2.9 - GASTOS FINANCIEROS	0.00	0.00	0.00	0.00	0.00	0.00	0.00	0.00	0.00	0.00	0.00		
2.9.1 - INTERESES DE LA DEUDA PÚBLICA INTERNA	0.00	0.00	0.00	0.00	0.00	0.00	0.00	0.00	0.00	0.00	0.00		
2.9.2 - INTERESES DE LA DEUDA PUBLICA EXTERNA	0.00	0.00	0.00	0.00	0.00	0.00	0.00	0.00	0.00	0.00	0.00		
2.9.4 - COMISIONES Y OTROS GASTOS BANCARIOS DE LA DEUDA PÚBLICA	0.00	0.00	0.00	0.00	0.00	0.00	0.00	0.00	0.00	0.00	0.00		
Total Gastos	8,508,254,804	11,654,958	13,483,106	1,901,039,760	12,748,901	10,842,479	3,708,321,836	949,511,942	944,554,118	940,991,488	15,106,218		
4 - APLICACIONES FINANCIERAS	0.00	0.00	0.00	0.00	0.00	0.00	0.00	0.00	0.00	0.00	0.00		
4.1 - INCREMENTO DE ACTIVOS FINANCIEROS	0.00	0.00	0.00	0.00	0.00	0.00	0.00	0.00	0.00	0.00	0.00		
4.1.1 - INCREMENTO DE ACTIVOS FINANCIEROS CORRIENTES	0.00	0.00	0.00	0.00	0.00	0.00	0.00	0.00	0.00	0.00	0.00		
4.1.2 - INCREMENTO DE ACTIVOS FINANCIEROS NO CORRIENTES	0.00	0.00	0.00	0.00	0.00	0.00	0.00	0.00	0.00	0.00	0.00		
4.2 - DISMINUCIÓN DE PASIVOS	0.00	0.00	0.00	0.00	0.00	0.00	0.00	0.00	0.00	0.00	0.00		






Ministerio de Trabajo
Consejo Nacional de Seguridad Social
Año 2020
Ejecución de Gastos y Aplicaciones Financieras
 En RD\$



Detalle	Total	Enero	Febrero	Marzo	Abril	Mayo	Junio	Julio	Agosto	Septiembre	Octubre	Noviembre	Diciembre
4.2.1 - DISMINUCIÓN DE PASIVOS CORRIENTES	0.00	0.00	0.00	0.00	0.00	0.00	0.00	0.00	0.00	0.00	0.00		
4.2.2 - DISMINUCIÓN DE PASIVOS NO CORRIENTES	0.00	0.00	0.00	0.00	0.00	0.00	0.00	0.00	0.00	0.00	0.00		
4.3 - DISMINUCIÓN DE FONDOS DE TERCEROS	0.00	0.00	0.00	0.00	0.00	0.00	0.00	0.00	0.00	0.00	0.00		
4.3.5 - DISMINUCIÓN DEPÓSITOS FONDOS DE TERCEROS	0.00	0.00	0.00	0.00	0.00	0.00	0.00	0.00	0.00	0.00	0.00		
TOTAL APLICACIONES FINANCIERAS	0.00	0.00	0.00	0.00	0.00	0.00	0.00	0.00	0.00	0.00	0.00		
TOTAL GASTOS Y APLICACIONES FINANCIERAS	8,508,254,804	11,654,958	13,483,106	1,901,039,760	12,748,901	10,842,479	3,708,321,836	949,511,942	944,554,118	940,991,488	15,106,218		

Fuente: Sistema Integrado de Gestión Financiera
 Fecha de registro: hasta el 03 de Noviembre 2020
 Fecha de imputación: hasta el 31 de Octubre de 2020


 Ana Patricia Fernández
 Encargada Departamento Presupuesto


 Juan Carlos Tejada
 Director Financero


 Félix Aracena Vargas
 Gerente General



Ejecución Mensual
 DEVENGADO APROBADO

Del CCP Cuenta	Enero	Febrero	Marzo	Abril	Mayo	Junio	Julio	Agosto	Septiembre	Octubre	Noviembre	Diciembre	Total
Total General	0.00	0.00	0.00	0.00	0.00	0.00	0.00	0.00	0.00	0.00	0.00	0.00	15,106,218.22
2.1.1 REMUNERACIONES	0.00	0.00	0.00	0.00	0.00	0.00	0.00	0.00	0.00	5,480,413.33	0.00	0.00	5,480,413.33
2.1.2 SOBRESUELDOS	0.00	0.00	0.00	0.00	0.00	0.00	0.00	0.00	0.00	317,098.57	0.00	0.00	317,098.57
2.1.3 CUOTAS Y GASTOS DE REPRESENTACION	0.00	0.00	0.00	0.00	0.00	0.00	0.00	0.00	0.00	557,370.00	0.00	0.00	557,370.00
2.1.5 CONTRIBUCIONES A LA SEGURIDAD SOCIAL	0.00	0.00	0.00	0.00	0.00	0.00	0.00	0.00	0.00	770,289.84	0.00	0.00	770,289.84
2.2.1 SERVICIOS BÁSICOS	0.00	0.00	0.00	0.00	0.00	0.00	0.00	0.00	0.00	1,632,843.83	0.00	0.00	1,632,843.83
2.2.2 PUBLICIDAD, IMPRESIÓN Y ENCUADERNACIÓN	0.00	0.00	0.00	0.00	0.00	0.00	0.00	0.00	0.00	126,162.06	0.00	0.00	126,162.06
2.2.3 VIÁTICOS	0.00	0.00	0.00	0.00	0.00	0.00	0.00	0.00	0.00	0.00	0.00	0.00	0.00
2.2.4 TRANSPORTE Y ALMACENAJE	0.00	0.00	0.00	0.00	0.00	0.00	0.00	0.00	0.00	0.00	0.00	0.00	0.00
2.2.5 ALQUILERES Y RENTAS	0.00	0.00	0.00	0.00	0.00	0.00	0.00	0.00	0.00	0.00	0.00	0.00	0.00
2.2.6 SEGURCIA	0.00	0.00	0.00	0.00	0.00	0.00	0.00	0.00	0.00	723,074.33	0.00	0.00	723,074.33
2.2.7 SERVICIOS DE CONSERVACION, REPARACIONES MENORES E INSTALACIONES TEMPORALES	0.00	0.00	0.00	0.00	0.00	0.00	0.00	0.00	0.00	34,749.39	0.00	0.00	34,749.39
2.2.8 OTROS SERVICIOS NO INCLUIDOS EN CONCEPTOS ANTERIORES	0.00	0.00	0.00	0.00	0.00	0.00	0.00	0.00	0.00	-25,237.88	0.00	0.00	-25,237.88
2.2.9 OTRAS CONTRATACIONES DE SERVICIOS	0.00	0.00	0.00	0.00	0.00	0.00	0.00	0.00	0.00	2,387,594.73	0.00	0.00	2,387,594.73
2.3.1 ALIMENTOS Y PRODUCTOS AGROFORESTALES	0.00	0.00	0.00	0.00	0.00	0.00	0.00	0.00	0.00	1,103,927.76	0.00	0.00	1,103,927.76
2.3.2 TEXTILES Y VESTIARIOS	0.00	0.00	0.00	0.00	0.00	0.00	0.00	0.00	0.00	37,219.59	0.00	0.00	37,219.59
2.3.3 PRODUCTOS DE PAPEL, CARTON E IMPRESOS	0.00	0.00	0.00	0.00	0.00	0.00	0.00	0.00	0.00	928,388.30	0.00	0.00	928,388.30
2.3.4 PRODUCTOS FARMACEUTICOS	0.00	0.00	0.00	0.00	0.00	0.00	0.00	0.00	0.00	0.00	0.00	0.00	0.00
2.3.5 PRODUCTOS DE CUERO, CAUCHO Y PLASTICO	0.00	0.00	0.00	0.00	0.00	0.00	0.00	0.00	0.00	-2,446.09	0.00	0.00	-2,446.09
2.3.7 COMBUSTIBLES, LUBRICANTES, PRODUCTOS QUIMICOS Y CONEXOS	0.00	0.00	0.00	0.00	0.00	0.00	0.00	0.00	0.00	0.00	0.00	0.00	0.00
2.3.9 PRODUCTOS Y UTILES VARIOS	0.00	0.00	0.00	0.00	0.00	0.00	0.00	0.00	0.00	667,148.05	0.00	0.00	667,148.05
2.6.1 MOBILIARIO Y EQUIPO	0.00	0.00	0.00	0.00	0.00	0.00	0.00	0.00	0.00	0.00	0.00	0.00	0.00
2.6.3 EQUIPO INSTRUMENTAL, CENTRICO Y LABORATORIO	0.00	0.00	0.00	0.00	0.00	0.00	0.00	0.00	0.00	0.00	0.00	0.00	0.00
2.6.6 BIENES INEXHAUSTIBLES	0.00	0.00	0.00	0.00	0.00	0.00	0.00	0.00	0.00	0.00	0.00	0.00	0.00
2.6.9 SERVICIOS, ESTRUCTURAS, TIERRAS, TERRENOS Y CHEQUES DE VALOR	0.00	0.00	0.00	0.00	0.00	0.00	0.00	0.00	0.00	916,942.49	0.00	0.00	916,942.49

Parametros del Reporte:

Parametros Reporte:
 Hasta : 31/10/2020 23:59
 NÚM. Aprobado:
 Lista Clasificadores:
 Posee 1 valores!
 [5920-9207-01-01-0001-CONSEJO NACIONAL DE LA SEGURIDAD SOCIAL -CNSS-]
 Presupuestación :-
 Período : 2020
 Institucional : N
 Parcial Libre :
 Presupuestado : S
 TRUFO Reporte : Ejecucion Mensual
 Fecha : 01/10/2020 09:00
 No Presupuestado : N
 Tipo Fecha : 01-01-Hat.Rregistro
 :-
 Reportes Anteriores :-
 Tipo de Reporte : pdf-Archivo PDF Acrabat
 Entidad : No Informado
 Etapa del Gasto : DEVENGADO-DEVENGADO
 Clasificador : @gajv.algvc.clasificadores,Institucional,ua,LookupVOUvPartidasDwGestio-UE Partidas Del Gasto
 Nombre :