



Ministerio de Trabajo
Consejo Nacional de Seguridad Social
Año 2021
Ejecución de Gastos y Aplicaciones Financieras
 En RD\$



Detalle	Total	Enero	Febrero	Marzo	Abril	Mayo	Junio	Julio	Agosto	Septiembre	Octubre	Noviembre	Diciembre
2 - GASTOS													
2.1 - REMUNERACIONES Y CONTRIBUCIONES	9,990,989	9,990,989	-	-	-	-	-	-	-	-	-	-	-
2.1.1 - REMUNERACIONES	8,674,955	8,674,955											
2.1.2 - SOBRESUELDOS	123,400	123,400											
2.1.3 - DIETAS Y GASTOS DE REPRESENTACIÓN	0.00	0.00											
2.1.4 - GRATIFICACIONES Y BONIFICACIONES	0.00	0.00											
2.1.5 - CONTRIBUCIONES A LA SEGURIDAD SOCIAL	1,192,634	1,192,634											
2.2 - CONTRATACIÓN DE SERVICIOS	1,442,587	1,442,587	-	-	-	-	-	-	-	-	-	-	-
2.2.1 - SERVICIOS BÁSICOS	1,442,587	1,442,587											
2.2.2 - PUBLICIDAD, IMPRESIÓN Y ENCUADERNACIÓN	0.00	0.00											
2.2.3 - VIÁTICOS	0.00	0.00											
2.2.4 - TRANSPORTE Y ALMACENAJE	0.00	0.00											
2.2.5 - ALQUILERES Y RENTAS	0.00	0.00											
2.2.6 - SEGUROS	0.00	0.00											
2.2.7 - SERVICIOS DE CONSERVACIÓN, REPARACIONES MENORES E INSTALACIONES TEMPORALES	0.00	0.00											
2.2.8 - OTROS SERVICIOS NO INCLUIDOS EN CONCEPTOS ANTERIORES	0.00	0.00											
2.2.9 - OTRAS CONTRATACIONES DE SERVICIOS	0.00	0.00											
2.3 - MATERIALES Y SUMINISTROS	0.00	0.00	-	-	-	-	-	-	-	-	-	-	-
2.3.1 - ALIMENTOS Y PRODUCTOS AGROFORESTALES	0.00	0.00											
2.3.2 - TEXTILES Y VESTUARIOS	0.00	0.00											
2.3.3 - PRODUCTOS DE PAPEL, CARTÓN E IMPRESOS	0.00	0.00											
2.3.4 - PRODUCTOS FARMACÉUTICOS	0.00	0.00											
2.3.5 - PRODUCTOS DE CUERO, CAUCHO Y PLÁSTICO	0.00	0.00											

Ministerio de Trabajo
Consejo Nacional de Seguridad Social
Año 2021
Ejecución de Gastos y Aplicaciones Financieras
 En RD\$



Detalle	Total	Enero	Febrero	Marzo	Abril	Mayo	Junio	Julio	Agosto	Septiembre	Octubre	Noviembre	Diciembre
2.3.6 - PRODUCTOS DE MINERALES, METÁLICOS Y NO METÁLICOS	0.00	0.00											
2.3.7 - COMBUSTIBLES, LUBRICANTES, PRODUCTOS QUÍMICOS Y CONEXOS	0.00	0.00											
2.3.8 - GASTOS QUE SE ASIGNARÁN DURANTE EL EJERCICIO (ART. 32 Y 33 LEY 423-06)	0.00	0.00											
2.3.9 - PRODUCTOS Y ÚTILES VARIOS	0.00	0.00											
2.4 - TRANSFERENCIAS CORRIENTES	0.00	0.00	-	-	0.00	0.00	-	-	-	-	-	-	-
2.4.1 - TRANSFERENCIAS CORRIENTES AL SECTOR PRIVADO	0.00	0.00											
2.4.2 - TRANSFERENCIAS CORRIENTES AL GOBIERNO GENERAL NACIONAL	0.00	0.00											
2.4.3 - TRANSFERENCIAS CORRIENTES A GOBIERNOS GENERALES LOCALES	0.00	0.00											
2.4.4 - TRANSFERENCIAS CORRIENTES A EMPRESAS PÚBLICAS NO FINANCIERAS	0.00	0.00											
2.4.5 - TRANSFERENCIAS CORRIENTES A INSTITUCIONES PÚBLICAS FINANCIERAS	0.00	0.00											
2.4.7 - TRANSFERENCIAS CORRIENTES AL SECTOR EXTERNO	0.00	0.00											
2.4.9 - TRANSFERENCIAS CORRIENTES A OTRAS INSTITUCIONES PÚBLICAS	0.00	0.00											
2.5 - TRANSFERENCIAS DE CAPITAL	0.00	0.00	0.00	0.00	0.00	0.00	0.00	0.00	0.00	0.00	0.00	0.00	0.00
2.5.1 - TRANSFERENCIAS DE CAPITAL AL SECTOR PRIVADO	0.00	0.00											
2.5.2 - TRANSFERENCIAS DE CAPITAL AL GOBIERNO GENERAL NACIONAL	0.00	0.00											
2.5.3 - TRANSFERENCIAS DE CAPITAL A GOBIERNOS GENERALES LOCALES	0.00	0.00											

[Handwritten signature]
[Handwritten initials]

Ministerio de Trabajo
Consejo Nacional de Seguridad Social
Año 2021
Ejecución de Gastos y Aplicaciones Financieras
 En RD\$



Detalle	Total	Enero	Febrero	Marzo	Abril	Mayo	Junio	Julio	Agosto	Septiembre	Octubre	Noviembre	Diciembre
2.5.4 - TRANSFERENCIAS DE CAPITAL A EMPRESAS PÚBLICAS NO FINANCIERAS	0.00	0.00											
2.5.5 - TRANSFERENCIAS DE CAPITAL A INSTITUCIONES PÚBLICAS FINANCIERAS	0.00	0.00											
2.5.6 - TRANSFERENCIAS DE CAPITAL AL SECTOR EXTERNO	0.00	0.00											
2.5.9 - TRANSFERENCIAS DE CAPITAL A OTRAS INSTITUCIONES PÚBLICAS	0.00	0.00											
2.6 - BIENES MUEBLES, INMUEBLES E INTANGIBLES	0.00	0.00	-	-	-	-	-	-	-	-	-	-	-
2.6.1 - MOBILIARIO Y EQUIPO	0.00	0.00											
2.6.2 - MOBILIARIO Y EQUIPO EDUCACIONAL Y RECREATIVO	0.00	0.00											
2.6.3 - EQUIPO E INSTRUMENTAL, CIENTÍFICO Y LABORATORIO	0.00	0.00											
2.6.4 - VEHÍCULOS Y EQUIPO DE TRANSPORTE, TRACCIÓN Y ELEVACIÓN	0.00	0.00											
2.6.5 - MAQUINARIA, OTROS EQUIPOS Y HERRAMIENTAS	0.00	0.00											
2.6.6 - EQUIPOS DE DEFENSA Y SEGURIDAD	0.00	0.00											
2.6.7 - ACTIVOS BIOLÓGICOS CULTIVABLES	0.00	0.00											
2.6.8 - BIENES INTANGIBLES	-	0.00											
2.6.9 - EDIFICIOS, ESTRUCTURAS, TIERRAS, TERRENOS Y OBJETOS DE VALOR	0.00	0.00											
2.7 - OBRAS	0.00	0.00	0.00	0.00	0.00	0.00	0.00	0.00	0.00	0.00	0.00	0.00	0.00
2.7.1 - OBRAS EN EDIFICACIONES	0.00	0.00											
2.7.2 - INFRAESTRUCTURA	0.00	0.00											
2.7.3 - CONSTRUCCIONES EN BIENES CONCESIONADOS	0.00	0.00											

Ministerio de Trabajo
Consejo Nacional de Seguridad Social
Año 2021
Ejecución de Gastos y Aplicaciones Financieras
 En RD\$



Detalle	Total	Enero	Febrero	Marzo	Abril	Mayo	Junio	Julio	Agosto	Septiembre	Octubre	Noviembre	Diciembre
2.7.4 - GASTOS QUE SE ASIGNARÁN DURANTE EL EJERCICIO PARA INVERSIÓN (ART. 32 Y 33 LEY 423-06)	0.00	0.00											
2.8 - ADQUISICION DE ACTIVOS FINANCIEROS CON FINES DE POLÍTICA	0.00	0.00	0.00	0.00	0.00	0.00	0.00	0.00	0.00	0.00	0.00	0.00	0.00
2.8.1 - CONCESIÓN DE PRESTAMOS	0.00	0.00											
2.8.2 - ADQUISICIÓN DE TÍTULOS VALORES REPRESENTATIVOS DE DEUDA	0.00	0.00											
2.9 - GASTOS FINANCIEROS	0.00	0.00											
2.9.1 - INTERESES DE LA DEUDA PÚBLICA INTERNA	0.00	0.00											
2.9.2 - INTERESES DE LA DEUDA PUBLICA EXTERNA	0.00	0.00											
2.9.4 - COMISIONES Y OTROS GASTOS BANCARIOS DE LA DEUDA PÚBLICA	0.00	0.00											
Total Gastos	11,433,576	11,433,576	-	-	-	-	-	-	-	-	-	-	-
4 - APLICACIONES FINANCIERAS	0.00	0.00											
4.1 - INCREMENTO DE ACTIVOS FINANCIEROS	0.00	0.00											
4.1.1 - INCREMENTO DE ACTIVOS FINANCIEROS CORRIENTES	0.00	0.00											
4.1.2 - INCREMENTO DE ACTIVOS FINANCIEROS NO CORRIENTES	0.00	0.00											
4.2 - DISMINUCIÓN DE PASIVOS	0.00	0.00											
4.2.1 - DISMINUCIÓN DE PASIVOS CORRIENTES	0.00	0.00											
4.2.2 - DISMINUCIÓN DE PASIVOS NO CORRIENTES	0.00	0.00											
4.3 - DISMINUCIÓN DE FONDOS DE TERCEROS	0.00	0.00											
4.3.5 - DISMINUCIÓN DEPÓSITOS FONDOS DE TERCEROS	0.00	0.00											
TOTAL APLICACIONES FINANCIERAS	0.00	0.00	0.00	0.00	0.00	0.00	0.00	0.00	0.00	0.00	0.00	0.00	0.00

Ministerio de Trabajo
 Consejo Nacional de Seguridad Social
 Año 2021

Ejecución de Gastos y Aplicaciones Financieras

En RD\$



Detalle	Total	Enero	Febrero	Marzo	Abril	Mayo	Junio	Julio	Agosto	Septiembre	Octubre	Noviembre	Diciembre
TOTAL GASTOS Y APLICACIONES FINANCIERAS	11,433,576	11,433,576	-	-	-	-	-	-	-	-	-	-	-

Fuente: Sistema Integrado de Gestión Financiera

Fecha de registro: hasta el 05 de Febrero 2021


Fecha de imputación: hasta el 31 de Enero de 2021


 Ana Patricia Fernández
 Encargada Departamento Presupuesto




 Juan Carlos Tejada
 Director Financero




 Félix Aracena Vargas
 Gerente General

