

Ministerio de Trabajo
Consejo Nacional de Seguridad Social
Año 2021
Ejecución de Gastos y Aplicaciones Financieras
 En RD\$



Detalle	Total	Enero	Febrero	Marzo	Abril	Mayo	Junio	Julio	Agosto	Septiembre	Octubre	Noviembre	Diciembre
2 - GASTOS													
2.1 - REMUNERACIONES Y CONTRIBUCIONES	170,177,544	9,990,989	10,597,654	24,286,214	13,196,750	9,984,807	15,512,572	12,428,952	16,552,811	12,201,260	22,779,209	22,646,326	-
2.1.1 - REMUNERACIONES	131,459,419	8,674,955	8,877,458	17,848,355	9,123,710	9,410,995	12,200,565	10,229,750	13,326,170	10,604,875	10,737,857	20,424,728	
2.1.2 - SOBRESUELDOS	16,588,554	123,400	120,800	4,192,098	1,507,174	(1,247,699)	1,531,362	219,323	323,346	134,100	8,941,392	743,258	
2.1.3 - DIETAS Y GASTOS DE REPRESENTACIÓN	7,258,680	0.00	386,100	729,300	1,364,220	600,600	506,220	609,180	1,441,440	0.00	1,621,620	0.00	
2.1.4 - GRATIFICACIONES Y BONIFICACIONES	50,000	0.00	0.00	50,000	0.00	0.00	0.00	0.00	0.00	0.00	0.00	0.00	
2.1.5 - CONTRIBUCIONES A LA SEGURIDAD SOCIAL	14,820,892	1,192,634	1,213,296	1,466,461	1,201,646	1,220,911	1,274,425	1,370,699	1,461,855	1,462,285	1,478,340	1,478,340	
2.2 - CONTRATACIÓN DE SERVICIOS	55,064,033	1,442,587	1,750,671	6,276,853	6,287,248	3,838,700	6,823,449	5,903,800	7,742,983	7,211,501	6,308,368	8,654,847	-
2.2.1 - SERVICIOS BÁSICOS	12,429,996	1,442,587	767,578	1,443,190	814,786	1,361,421	1,087,469	1,136,584	1,087,733	1,119,407	1,091,103	1,477,873	
2.2.2 - PUBLICIDAD, IMPRESIÓN Y ENCUADERNACIÓN	#¡REF!	0.00	0.00	419,751	612,877	166,667	349,609	362,831	449,232	868,595	193,236	1,078,139	
2.2.3 - VIÁTICOS	293,750.00	0.00	0.00	2,000	2,100	1,500	1,650	235,100	17,450	0.00	32,450	1,500	
2.2.4 - TRANSPORTE Y ALMACENAJE	49,335.00	0.00	0.00	5,000	0.00	2,800	5,800	20,735	4,400	3,600	5,000	2,000	
2.2.5 - ALQUILERES Y RENTAS	10,757,392	0.00	983,093	780,055	451,484	481,592	939,894	481,592	3,470,717	504,661	1,214,682	1,449,623	
2.2.6 - SEGUROS	2,754,468	0.00	0.00	90,449	1,293,155	0.00	425,528	40,927	42,048	45,784.93	816,575	0.00	
2.2.7 - SERVICIOS DE CONSERVACIÓN, REPARACIONES MENORES E INSTALACIONES TEMPORALES	1,371,393	0.00	0.00	231,323	0.00	45,643	84,401	218,266	70,499	137,988	303,115	280,159	
2.2.8 - OTROS SERVICIOS NO INCLUIDOS EN CONCEPTOS ANTERIORES	25,833,377	0.00	0.00	2,386,322	2,747,915	1,434,575	3,649,684	2,991,594	2,307,089	4,170,533	2,318,848	3,826,816	
2.2.9 - OTRAS CONTRATACIONES DE SERVICIOS	3,850,625	0.00	0.00	918,763	364,931	344,504	279,414	416,171	293,815	360,932	333,358	538,737	
2.3 - MATERIALES Y SUMINISTROS	8,360,436.09	0.00	-	234,150	1,114,264	148,262	284,221	3,080,466	67,386	779,910	1,922,881	728,895	-
2.3.1 - ALIMENTOS Y PRODUCTOS AGROFORESTALES	413,603.89	0.00	0.00	31,355	28,410	15,690	18,957	92,747	61,314	2,620	123,572	38,940	
2.3.2 - TEXTILES Y VESTUARIOS	60,032.50	0.00	0.00	22,273	0.00	0.00	0.00	37,760	0.00	0.00	0.00	0.00	
2.3.3 - PRODUCTOS DE PAPEL, CARTÓN E IMPRESOS	950,450.74	0.00	0.00	16,050	200,000	6,900	75,000	6,050	0.00	313,447	(30,686)	363,690	
2.3.4 - PRODUCTOS FARMACÉUTICOS	0.00	0.00	0.00	0.00	0.00	0.00	0.00	1,790	0.00	0.00	0.00	0.00	
2.3.5 - PRODUCTOS DE CUERO, CAUCHO Y PLÁSTICO	0.00	0.00	0.00	0.00	0.00	0.00	0.00	0.00	0.00	0.00	0.00	0.00	

[Handwritten signatures and initials in blue ink]

Ministerio de Trabajo
Consejo Nacional de Seguridad Social
Año 2021
Ejecución de Gastos y Aplicaciones Financieras



En RD\$

Detalle	Total	Enero	Febrero	Marzo	Abril	Mayo	Junio	Julio	Agosto	Septiembre	Octubre	Noviembre	Diciembre
2.3.6 - PRODUCTOS DE MINERALES, METÁLICOS Y NO METÁLICOS	0.00	0.00	0.00	0.00	0.00	0.00	0.00	0.00	0.00	0.00	0.00	0.00	
2.3.7 - COMBUSTIBLES, LUBRICANTES, PRODUCTOS QUÍMICOS Y CONEXOS	4,199,995.00	0.00	0.00	99,978	0.00	2,869	0.00	2,543,340	0.00	0.00	1,553,808	0.00	
2.3.8 - GASTOS QUE SE ASIGNARÁN DURANTE EL EJERCICIO (ART. 32 Y 33 LEY 423-06)	0.00	0.00	0.00	0.00	0.00	0.00	0.00	0.00	0.00	0.00	0.00	0.00	
2.3.9 - PRODUCTOS Y ÚTILES VARIOS	2,734,564	0.00	0.00	64,495	885,855	122,803	190,264	398,779	6,072	463,843	276,187	326,265	
2.4 - TRANSFERENCIAS CORRIENTES	15,732,789,937	-	-	2,885,922,908	2,835,232,929	1,430,780,674	1,430,285,447	1,430,113,596	1,430,113,596	-	2,860,227,192	1,430,113,596	-
2.4.1 - TRANSFERENCIAS CORRIENTES AL SECTOR PRIVADO	172022.00	0.00	0.00	0.00	75,000	97,022	0.00	0.00	0.00	0.00	0.00	0.00	
2.4.2 - TRANSFERENCIAS CORRIENTES AL GOBIERNO GENERAL NACIONAL	15,731,249,552	0.00	0.00	2,885,296,454	2,835,157,929	1,430,113,595	1,430,113,596	1,430,113,596	1,430,113,596	0.00	2,860,227,192	1,430,113,596	
2.4.3 - TRANSFERENCIAS CORRIENTES A GOBIERNOS GENERALES LOCALES	0.00	0.00	0.00	0.00	0.00	0.00	0.00	0.00	0.00	0.00	0.00	0.00	
2.4.4 - TRANSFERENCIAS CORRIENTES A EMPRESAS PÚBLICAS NO FINANCIERAS	0.00	0.00	0.00	0.00	0.00	0.00	0.00	0.00	0.00	0.00	0.00	0.00	
2.4.5 - TRANSFERENCIAS CORRIENTES A INSTITUCIONES PÚBLICAS FINANCIERAS	0.00	0.00	0.00	0.00	0.00	0.00	0.00	0.00	0.00	0.00	0.00	0.00	
2.4.7 - TRANSFERENCIAS CORRIENTES AL SECTOR EXTERNO	1,368,363	0.00	0.00	626,454	0.00	570,057	171,852	0.00	-	0.00	0.00	0.00	
2.4.9 - TRANSFERENCIAS CORRIENTES A OTRAS INSTITUCIONES PÚBLICAS	0.00	0.00	0.00	0.00	0.00	0.00	0.00	0.00	0.00	0.00	0.00	0.00	
2.5 - TRANSFERENCIAS DE CAPITAL	0.00	0.00	0.00	0.00	0.00	0.00	0.00	0.00	0.00	0.00	0.00	0.00	0.00
2.5.1 - TRANSFERENCIAS DE CAPITAL AL SECTOR PRIVADO	0.00	0.00	0.00	0.00	0.00	0.00	0.00	0.00	0.00	0.00	0.00	0.00	
2.5.2 - TRANSFERENCIAS DE CAPITAL AL GOBIERNO GENERAL NACIONAL	0.00	0.00	0.00	0.00	0.00	0.00	0.00	0.00	0.00	0.00	0.00	0.00	
2.5.3 - TRANSFERENCIAS DE CAPITAL A GOBIERNOS GENERALES LOCALES	0.00	0.00	0.00	0.00	0.00	0.00	0.00	0.00	0.00	0.00	0.00	0.00	





Ministerio de Trabajo
Consejo Nacional de Seguridad Social
Año 2021
Ejecución de Gastos y Aplicaciones Financieras
 En RD\$






Detalle	Total	Enero	Febrero	Marzo	Abril	Mayo	Junio	Julio	Agosto	Septiembre	Octubre	Noviembre	Diciembre
2.5.4 - TRANSFERENCIAS DE CAPITAL A EMPRESAS PÚBLICAS NO FINANCIERAS	0.00	0.00	0.00	0.00	0.00	0.00	0.00	0.00	0.00	0.00	0.00	0.00	
2.5.5 - TRANSFERENCIAS DE CAPITAL A INSTITUCIONES PÚBLICAS FINANCIERAS	0.00	0.00	0.00	0.00	0.00	0.00	0.00	0.00	0.00	0.00	0.00	0.00	
2.5.6 - TRANSFERENCIAS DE CAPITAL AL SECTOR EXTERNO	0.00	0.00	0.00	0.00	0.00	0.00	0.00	0.00	0.00	0.00	0.00	0.00	
2.5.9 - TRANSFERENCIAS DE CAPITAL A OTRAS INSTITUCIONES PÚBLICAS	0.00	0.00	0.00	0.00	0.00	0.00	0.00	0.00	0.00	0.00	0.00	0.00	
2.6 - BIENES MUEBLES, INMUEBLES E INTANGIBLES	13141909.96	0.00	0.00	11,790	-	-	6,931,290	93,864	-	27,140	45,698	6,032,128	-
2.6.1 - MOBILIARIO Y EQUIPO	151,352	0.00	0.00	11,790	0.00	0.00	0.00	93,864	0.00	0.00	45,698	0.00	
2.6.2 - MOBILIARIO Y EQUIPO EDUCACIONAL Y RECREATIVO	82128.00	0.00	0.00	0.00	0.00	0.00	0.00	0.00	0.00	0.00	0.00	82,128	
2.6.3 - EQUIPO E INSTRUMENTAL, CIENTÍFICO Y LABORATORIO	27140.00	0.00	0.00	0.00	0.00	0.00	0.00	0.00	0.00	27,140	0.00	0.00	
2.6.4 - VEHÍCULOS Y EQUIPO DE TRANSPORTE, TRACCIÓN Y ELEVACIÓN	6931290.00	0.00	0.00	0.00	0.00	0.00	6,931,290	0.00	0.00	0.00	0.00	0.00	
2.6.5 - MAQUINARIA, OTROS EQUIPOS Y HERRAMIENTAS	0.00	0.00	0.00	0.00	0.00	0.00	0.00	0.00	0.00	0.00	0.00	0.00	
2.6.6 - EQUIPOS DE DEFENSA Y SEGURIDAD	0.00	0.00	0.00	0.00	0.00	0.00	0.00	0.00	0.00	0.00	0.00	0.00	
2.6.7 - ACTIVOS BIOLÓGICOS CULTIVABLES	0.00	0.00	0.00	0.00	0.00	0.00	0.00	0.00	0.00	0.00	0.00	0.00	
2.6.8 - BIENES INTANGIBLES	-	0.00	0.00	0.00	0.00	0.00	0.00	0.00	-	0.00	0.00	0.00	
2.6.9 - EDIFICIOS, ESTRUCTURAS, TIERRAS, TERRENOS Y OBJETOS DE VALOR	5950000.00	0.00	0.00	0.00	0.00	0.00	0.00	0.00	0.00	0.00	0.00	5,950,000	
2.7 - OBRAS	3298346.04	0.00	0.00	0.00	0.00	0.00	0.00	0.00	0.00	3,298,346	0.00	0.00	0.00
2.7.1 - OBRAS EN EDIFICACIONES	3298346.04	0.00	0.00	0.00	0.00	0.00	0.00	0.00	0.00	3,298,346	0.00	0.00	
2.7.2 - INFRAESTRUCTURA	0.00	0.00	0.00	0.00	0.00	0.00	0.00	0.00	0.00	0.00	0.00	0.00	
2.7.3 - CONSTRUCCIONES EN BIENES CONCESIONADOS	0.00	0.00	0.00	0.00	0.00	0.00	0.00	0.00	0.00	0.00	0.00	0.00	

Handwritten signatures and initials in blue ink.

Ministerio de Trabajo
Consejo Nacional de Seguridad Social
Año 2021
Ejecución de Gastos y Aplicaciones Financieras
 En RD\$



Detalle	Total	Enero	Febrero	Marzo	Abril	Mayo	Junio	Julio	Agosto	Septiembre	Octubre	Noviembre	Diciembre
2.7.4 - GASTOS QUE SE ASIGNARÁN DURANTE EL EJERCICIO PARA INVERSIÓN (ART. 32 Y 33 LEY 423-06)	0.00	0.00	0.00	0.00	0.00	0.00	0.00	0.00	0.00	0.00	0.00	0.00	0.00
2.8 - ADQUISICION DE ACTIVOS FINANCIEROS CON FINES DE POLÍTICA	0.00	0.00	0.00	0.00	0.00	0.00	0.00	0.00	0.00	0.00	0.00	0.00	0.00
2.8.1 - CONCESIÓN DE PRESTAMOS	0.00	0.00	0.00	0.00	0.00	0.00	0.00	0.00	0.00	0.00	0.00	0.00	0.00
2.8.2 - ADQUISICIÓN DE TÍTULOS VALORES REPRESENTATIVOS DE DEUDA	0.00	0.00	0.00	0.00	0.00	0.00	0.00	0.00	0.00	0.00	0.00	0.00	0.00
2.9 - GASTOS FINANCIEROS	0.00	0.00	0.00	0.00	0.00	0.00	0.00	0.00	0.00	0.00	0.00	0.00	0.00
2.9.1 - INTERESES DE LA DEUDA PÚBLICA INTERNA	0.00	0.00	0.00	0.00	0.00	0.00	0.00	0.00	0.00	0.00	0.00	0.00	0.00
2.9.2 - INTERESES DE LA DEUDA PUBLICA EXTERNA	0.00	0.00	0.00	0.00	0.00	0.00	0.00	0.00	0.00	0.00	0.00	0.00	0.00
2.9.4 - COMISIONES Y OTROS GASTOS BANCARIOS DE LA DEUDA PÚBLICA	0.00	0.00	0.00	0.00	0.00	0.00	0.00	0.00	0.00	0.00	0.00	0.00	0.00
Total Gastos	15,982,832,206	11,433,576	12,348,325	2,916,731,914	2,855,831,192	1,444,752,444	1,459,836,980	1,451,620,677	1,454,476,776	23,518,157	2,891,283,347	1,468,175,791	-
4 - APLICACIONES FINANCIERAS	0.00	0.00	0.00	0.00	0.00	0.00	0.00	0.00	0.00	0.00	0.00	0.00	0.00
4.1 - INCREMENTO DE ACTIVOS FINANCIEROS	0.00	0.00	0.00	0.00	0.00	0.00	0.00	0.00	0.00	0.00	0.00	0.00	0.00
4.1.1 - INCREMENTO DE ACTIVOS FINANCIEROS CORRIENTES	0.00	0.00	0.00	0.00	0.00	0.00	0.00	0.00	0.00	0.00	0.00	0.00	0.00
4.1.2 - INCREMENTO DE ACTIVOS FINANCIEROS NO CORRIENTES	0.00	0.00	0.00	0.00	0.00	0.00	0.00	0.00	0.00	0.00	0.00	0.00	0.00
4.2 - DISMINUCIÓN DE PASIVOS	0.00	0.00	0.00	0.00	0.00	0.00	0.00	0.00	0.00	0.00	0.00	0.00	0.00
4.2.1 - DISMINUCIÓN DE PASIVOS CORRIENTES	0.00	0.00	0.00	0.00	0.00	0.00	0.00	0.00	0.00	0.00	0.00	0.00	0.00
4.2.2 - DISMINUCIÓN DE PASIVOS NO CORRIENTES	0.00	0.00	0.00	0.00	0.00	0.00	0.00	0.00	0.00	0.00	0.00	0.00	0.00
4.3 - DISMINUCIÓN DE FONDOS DE TERCEROS	0.00	0.00	0.00	0.00	0.00	0.00	0.00	0.00	0.00	0.00	0.00	0.00	0.00
4.3.5 - DISMINUCIÓN DEPÓSITOS FONDOS DE TERCEROS	0.00	0.00	0.00	0.00	0.00	0.00	0.00	0.00	0.00	0.00	0.00	0.00	0.00
TOTAL APLICACIONES FINANCIERAS	0.00	0.00	0.00	0.00	0.00	0.00	0.00	0.00	0.00	0.00	0.00	0.00	0.00

Ministerio de Trabajo
Consejo Nacional de Seguridad Social
Año 2021
Ejecución de Gastos y Aplicaciones Financieras
 En RD\$



Detalle	Total	Enero	Febrero	Marzo	Abril	Mayo	Junio	Julio	Agosto	Septiembre	Octubre	Noviembre	Diciembre
TOTAL GASTOS Y APLICACIONES FINANCIERAS	15,982,832,206	11,433,576	12,348,325	2,916,731,914	2,855,831,192	1,444,752,444	1,459,836,980	1,451,620,677	1,454,476,776	23,518,157	2,891,283,347	1,468,175,791	-

Fuente: Sistema Integrado de Gestión Financiera
 Fecha de registro: hasta el 08 de Diciembre 2021
 Fecha de imputación: hasta el 30 de Noviembre de 2021


 Ana Patricia Fernández
 Encargada Departamento Presupuesto


 Juan Carlos Tejada
 Director Financero


 Félix Aracena Vargas
 Gerente General



